



İNŞAAT MALZEMELERİ SANAYİ ENDEKSLERİ



İNŞAAT MALZEMELERİ SANAYİ ENDEKSLERİ

SAYI-90 MAYIS 2022

Katkılarıyla:





85 ülkede güvenle ve kaliteyle Assan Panel

ANA ENDEKS

İNŞAAT MALZEMELERİ SANAYİ **BİLEŞİK** ENDEKSİ

İNşaat malzemeleri sanayinde ölçülen faaliyet, güven ve beklentilerin bileşimi ile oluşturulan ve sanayinin genel durumunu ortaya koyan endekstir.

ALT ENDEKSLER

İNŞAAT MALZEMELERİ SANAYİ **FAALİYET** ENDEKSİ

İNşaat malzemeleri sanayinde sürdürülen faaliyetlerin seviyesini içinde bulunan ay itibariyle tespit eden ve ortaya koyan endekstir.

İNŞAAT MALZEMELERİ SANAYİ **GÜVEN** ENDEKSİ

İNşaat malzemeleri sanayinde faaliyet gösteren firmaların ekonomi ve sektöre yönelik duydukları güven seviyesini tespit eden ve ortaya koyan endekstir.

İNŞAAT MALZEMELERİ SANAYİ **BEKLENTİ** ENDEKSİ

İNşaat malzemeleri sanayinde faaliyetlerin önümüzdeki üç aylık dönemde hangi seviyede olacağına ilişkin beklentileri tespit eden ve ortaya koyan endekstir.

ENDEKS

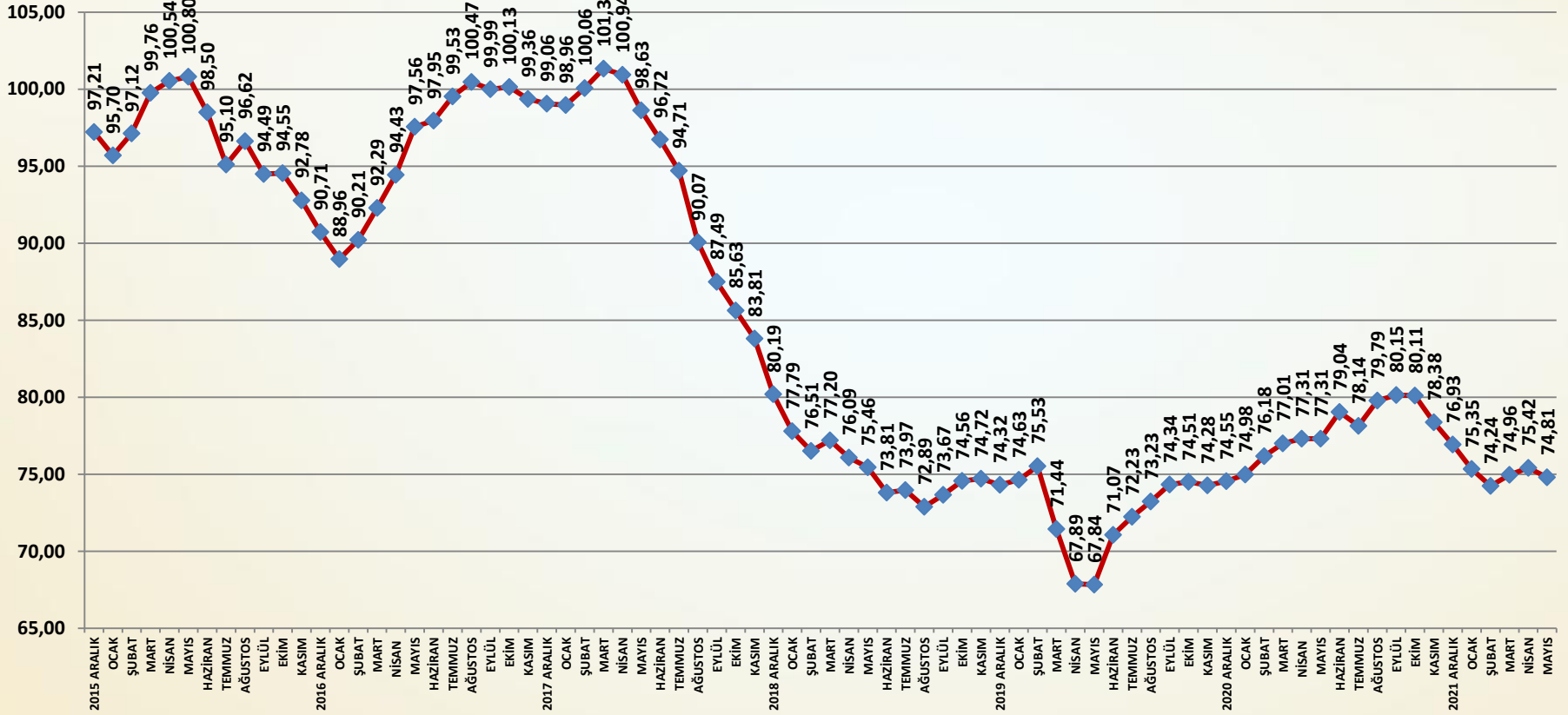
İNŞAAT MALZEMELERİ SANAYİ ENDEKSLERİ



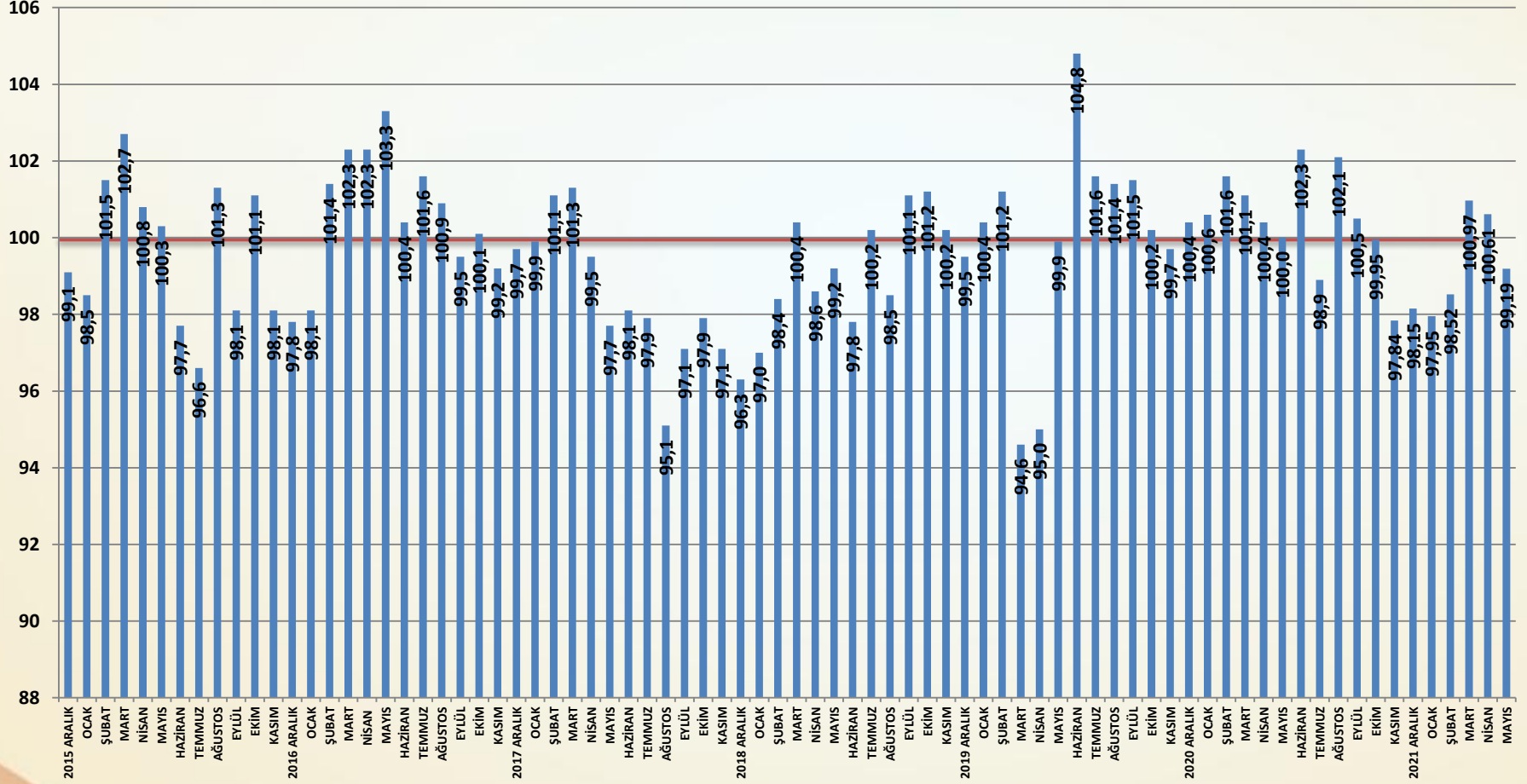
İNŞAAT MALZEMELERİ SANAYİ ENDEKSLERİ SAYI-90 MAYIS 2022

İNŞAAT MALZEMELERİ SANAYİ BİLEŞİK ENDEKSİ

BİLEŞİK ENDEKS AĞUSTOS 2013=100



AYLIK BİLEŞİK ENDEKS PUANI



Bileşik Endeks Değerlendirme

- ❑ İnşaat Malzemeleri Sanayi Bileşik Endeksi mayıs ayında gerilemiştir. Mart ve nisan aylarında mevsimselliğin de etkisi ile yükselen Bileşik Endeks mayıs ayında yeniden gerilemiştir. İç ve dış talepte yaşanan yavaşlama, faaliyetlerdeki durağanlık, yüksek maliyetler, enflasyon ve TL'deki değer kaybı gibi unsurlar Bileşik Endeks'te zayıflamaya neden olmuştur. Mayıs ayında çalışma gün sayısının azalmış olması da endeksi sınırlamıştır.
- ❑ İnşaat Malzemeleri Sanayi Bileşik Endeksi mayıs ayında **0,61** puan gerilemiştir. Bileşik Endeks **74,81** puana inmiştir. Bileşik Endeks iki ay sonra yeniden gerilemiştir.
- ❑ Mayıs ayında faaliyetler durağanlaşmıştır. Yüksek mevsimde olunmasına karşın çalışma gün sayısının azalması ile iç satışlar ve üretim düşmüştür. İhracat artışı sürmüştür. Cirolarda daha çok enflasyonun katkı sağladığı sınırlı artış yaşanmıştır.
- ❑ Güven Endeksi mayıs ayında sınırlı ölçüde gerilemiştir. Güven Endeksi kırılman kalmaya devam etmektedir. Faaliyetlerde durağanlaşma ve ekonomideki belirsizlikler güveni sınırlamıştır.
- ❑ Beklenti Endeksi mayıs ayında yeniden gerilemiştir. Ekonominin geneline ilişkin beklentiler zayıf kalırken, iç satışlardaki düşüş beklentisi dikkat çekmektedir.
- ❑ Mevsimsellik ile yüksek sezona girilmiş olmasına karşın faaliyetlerde erken bir zayıflama yaşanmıştır. İç ve dış talepte yavaşlama ve ekonomideki riskler Bileşik Endeks'i sınırlayacaktır.

ENDEKS

İNŞAAT MALZEMELERİ SANAYİ ENDEKSLERİ

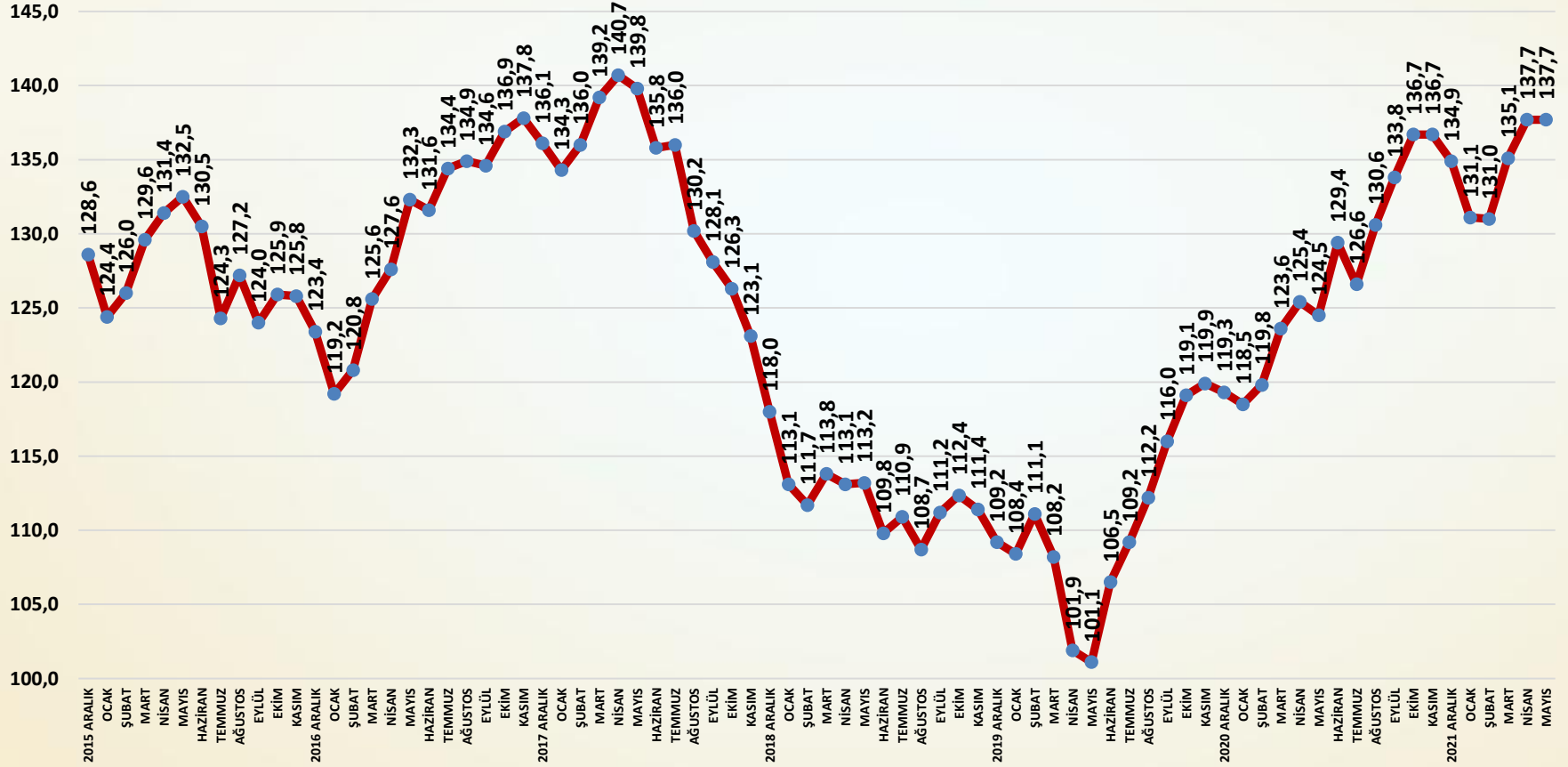


İNŞAAT MALZEMELERİ SANAYİ ENDEKSLERİ

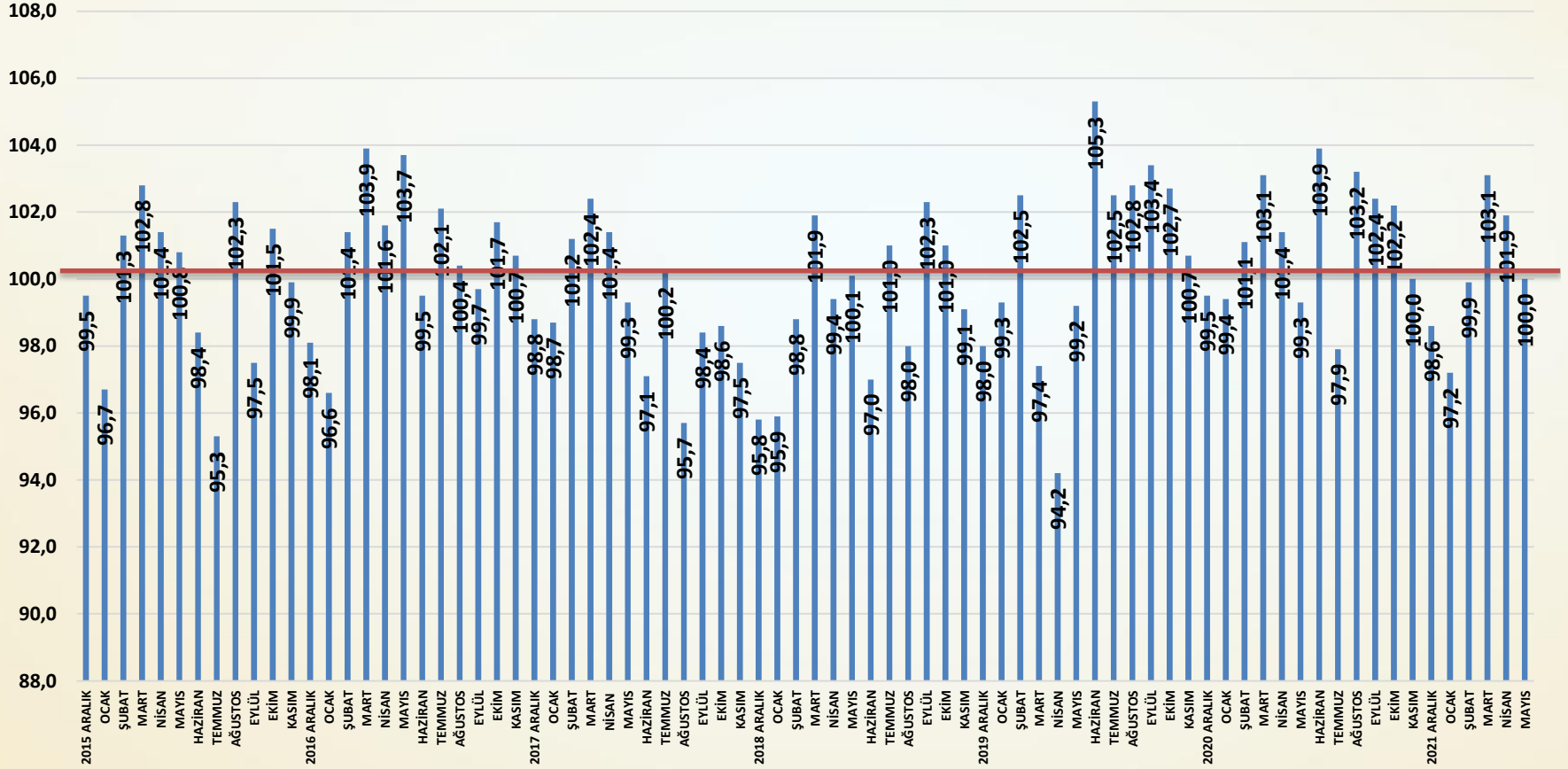
SAYI-90 MAYIS 2022

İNŞAAT MALZEMELERİ SANAYİ FAALİYET ENDEKSİ

FAALİYET ENDEKSİ AĞUSTOS 2013=100



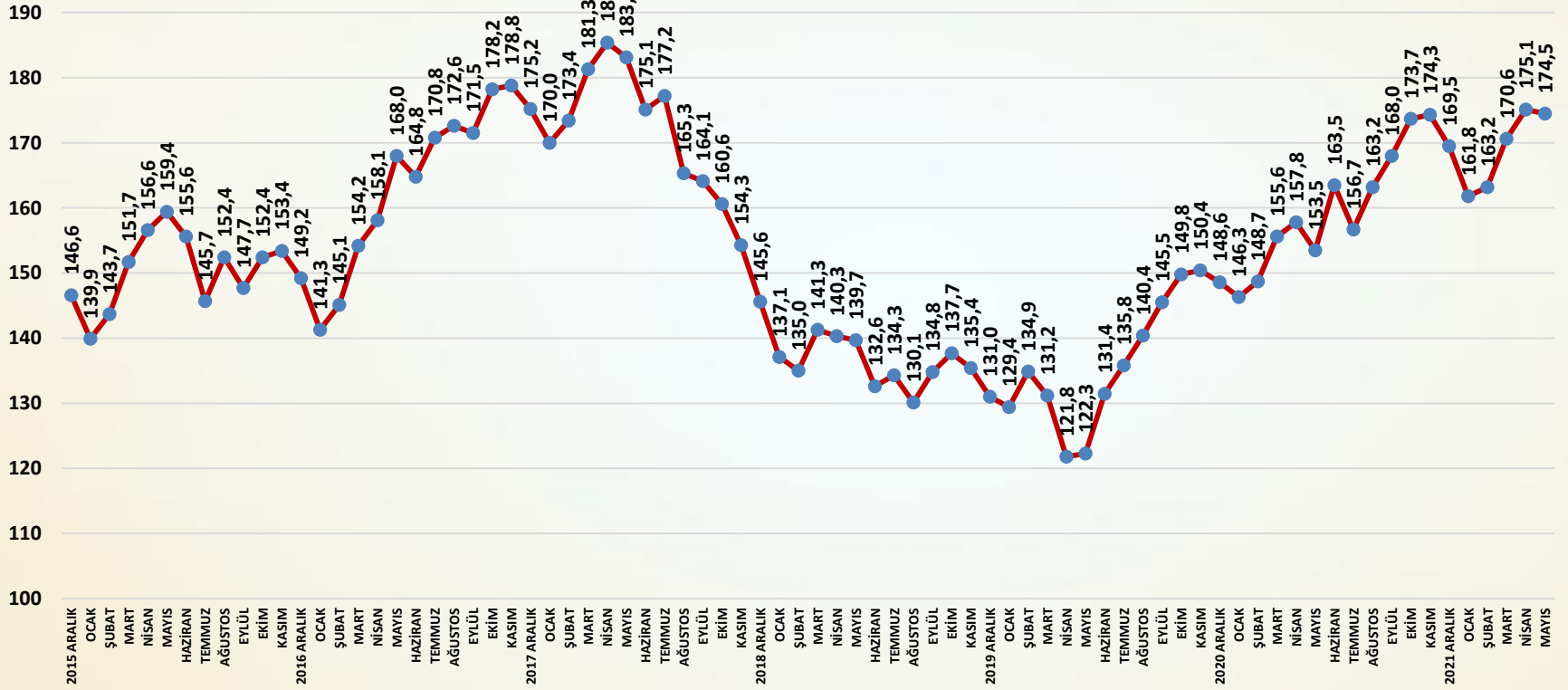
AYLIK FAALİYET ENDEKSİ PUANLARI



Faaliyet Endeksi Değerlendirme

- İnşaat malzemeleri sanayi faaliyetleri mayıs ayında durağanlaşmıştır. Yüksek mevsim olmasına karşın uzun tatil günleri faaliyetleri sınırlamıştır. Ayrıca iç ve dış talepte de yavaşlama görülmektedir. Yüksek enflasyon ve maliyetler de faaliyetleri olumsuz etkilemektedir.
- Faaliyet Endeksi mayıs ayında bir önceki aya göre değişmemiştir. Tüm faaliyet gruplarında durağanlık yaşanmıştır. Fiyat artışları ile öne çekilen talep de ivme kaybetmiştir.
- Yurtiçi satışlar mayıs ayında sınırlı ölçüde gerilemiştir.
- İhracat mayıs ayında da artışını sürdürmüştür.
- Üretimde mayıs ayında sınırlı düşüş gerçekleşmiştir. Çalışma gün sayısındaki azalma üretimde düşüşe yol açmıştır.
- Cirolar mayıs ayında sınırlı artış göstermiştir. Artışın bir bölümü enflasyon kaynaklıdır.
- Nisan ayında yüksek performans gösteren faaliyetler mayıs ayında durağanlaşmıştır. Çalışma gün sayısının azalması yanı sıra yüksek enflasyon, yüksek maliyetler ve TL'deki değer kaybı gibi ekonomik unsurlar da faaliyetleri sınırlamıştır.

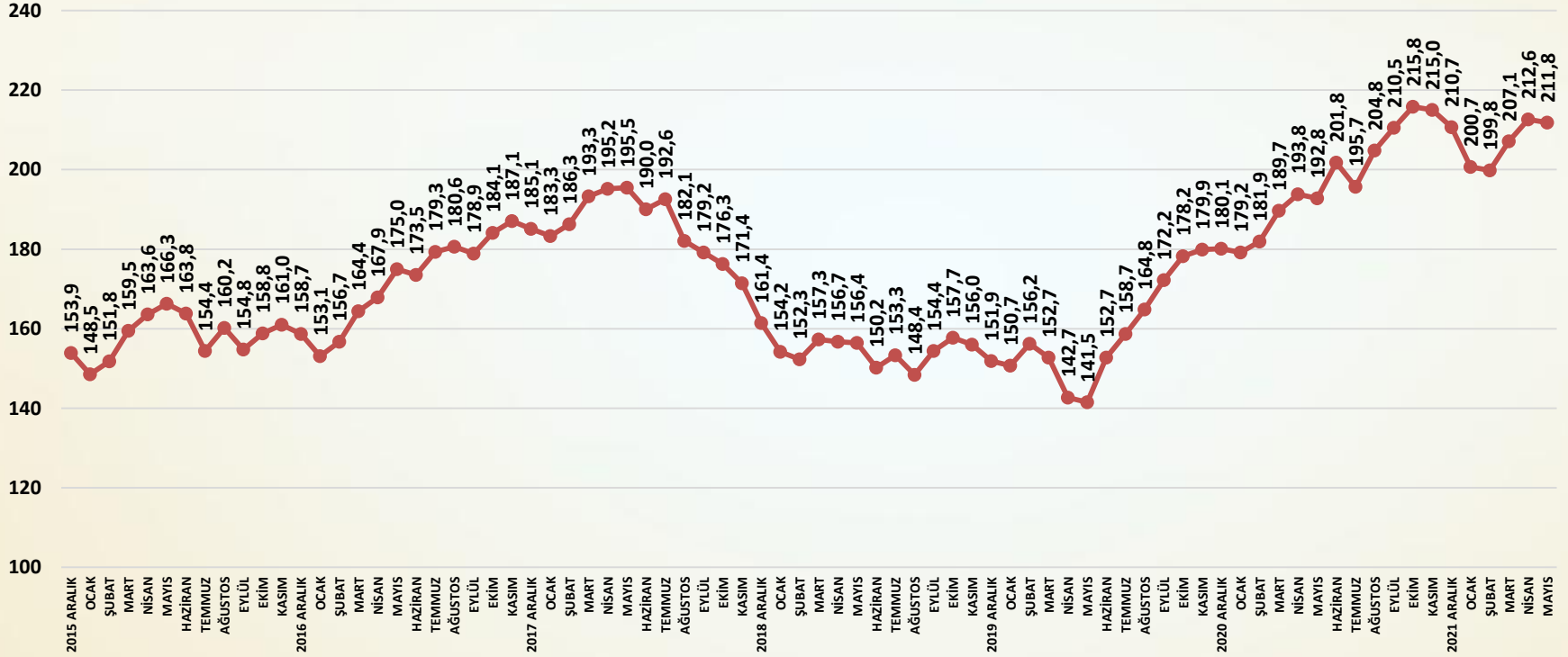
YURTIÇİ SATIŞ ENDEKSİ AĞUSTOS 2013=100



SORU: Bu ay yurtiçinde satışlarınız bir önceki aya göre nasıl değişti?

Yurtiçi satışlar mayıs ayında sınırlı ölçüde gerilemiştir.

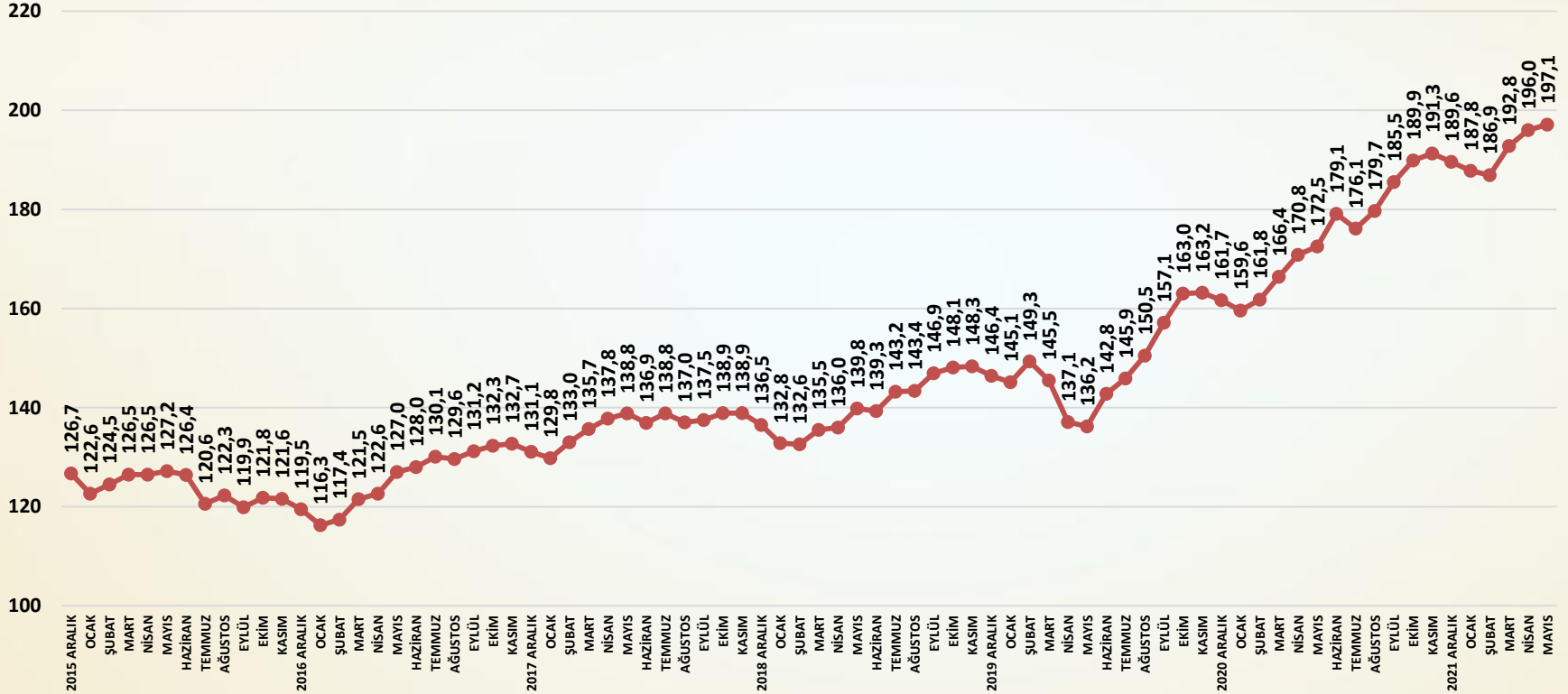
ÜRETİM ENDEKSİ AĞUSTOS 2013=100



SORU: Bu ay üretiminiz bir önceki aya göre nasıl değişti?

Mayıs ayında üretimde sınırlı düşüş gerçekleşmiştir.

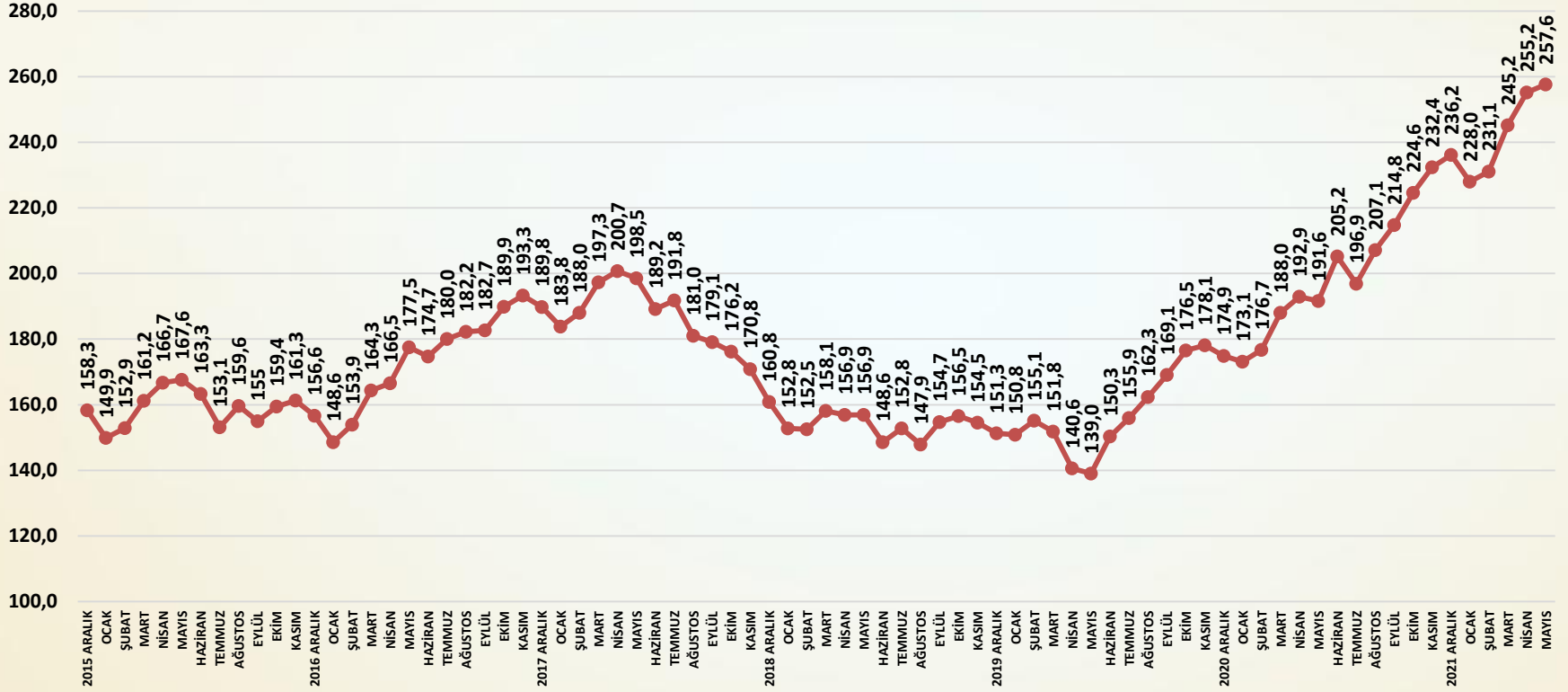
İHRACAT ENDEKSİ AĞUSTOS 2013=100



SORU: Bu ay ihracatınız bir önceki aya göre nasıl değişti?

Mayıs ayında ihracatta artış yaşanmıştır.

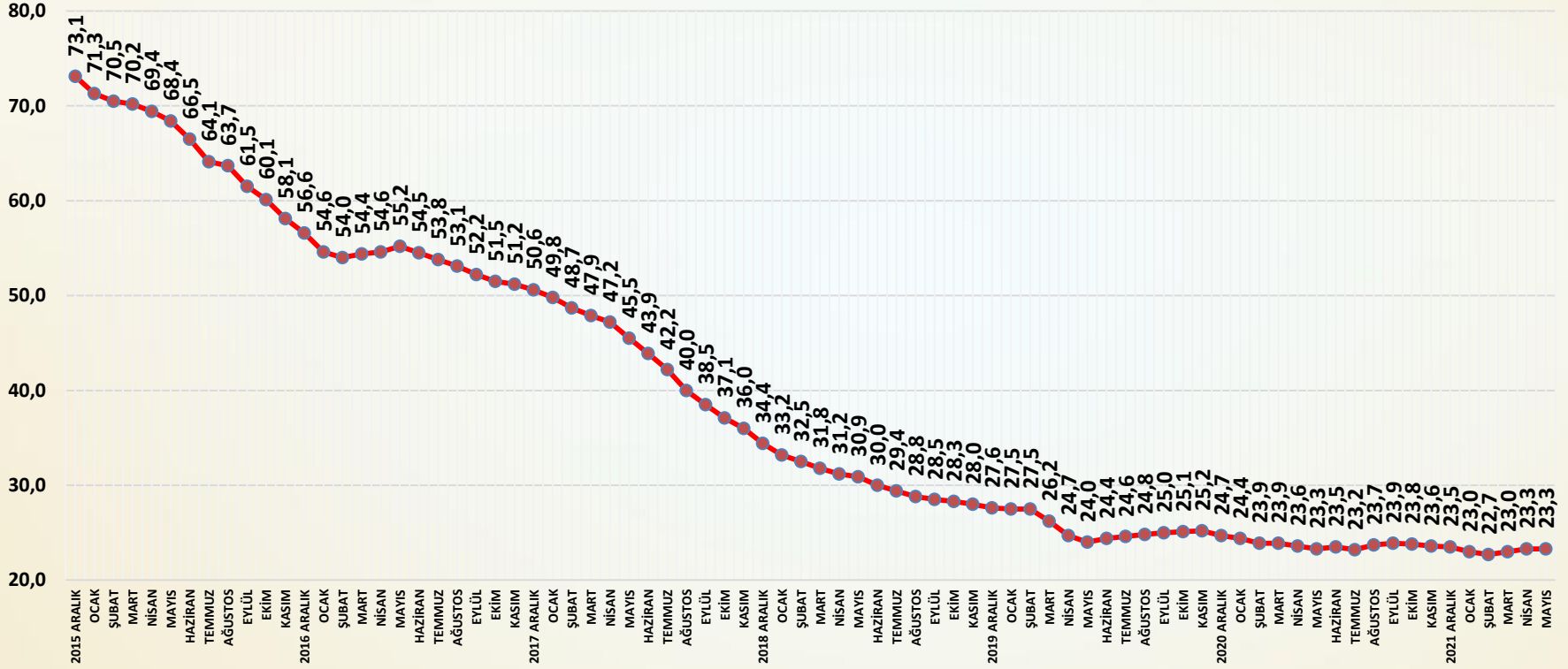
CİRO ENDEKSİ AĞUSTOS 2013=100



SORU: Bu ay satış cironuz bir önceki aya göre nasıl değişti?

Mayıs ayında cirolarda artış gerçekleşmiştir.

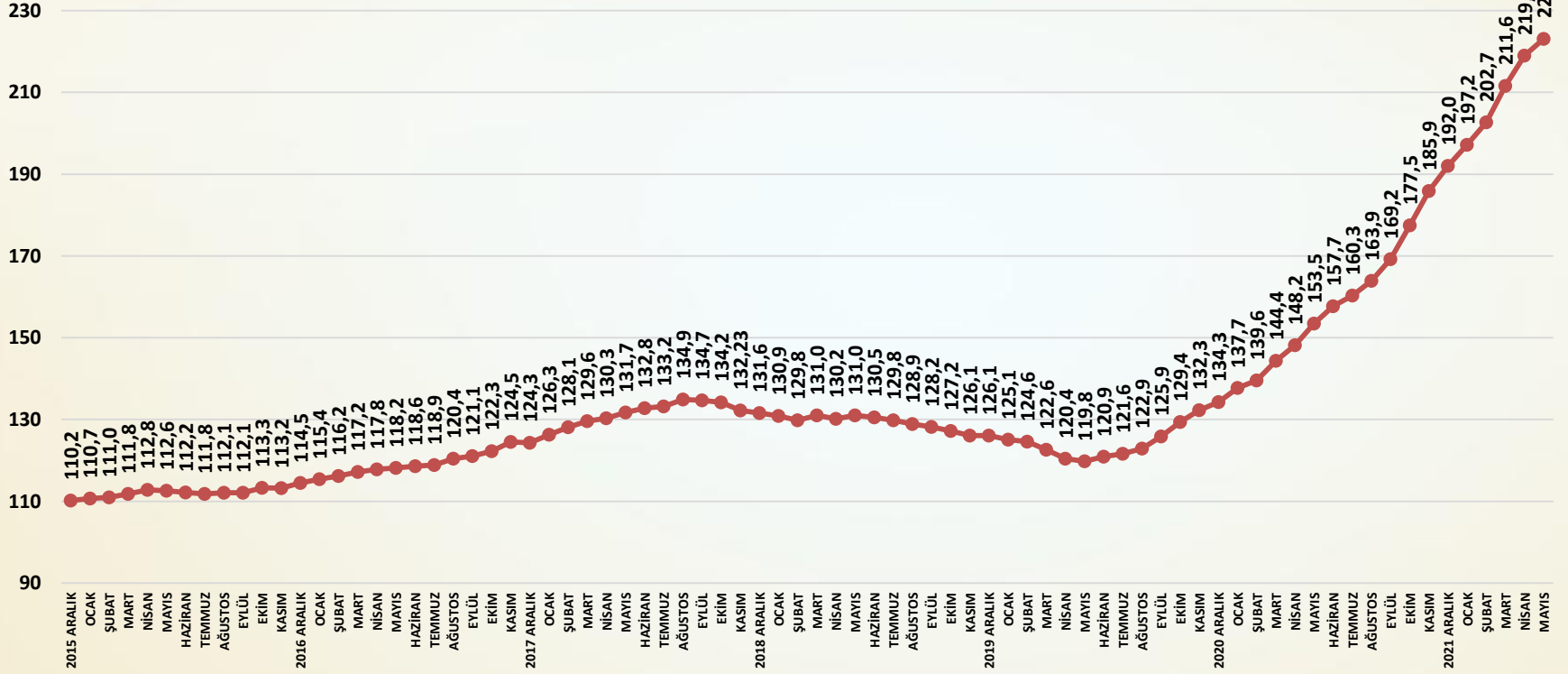
TAHSİLAT HIZI ENDEKSİ 2013 AĞUSTOS=100



SORU: Bu ay tahsilat hızınız bir önceki aya göre nasıl değişti?

Tahsilat hızı mayıs ayında değişmemiş ve düşük kalmaya devam etmiştir.

YURTDIŞI SATIŞ FİYATLARI ENDEKSİ AĞUSTOS 2013 =100



SORU: Bu ay yurtdışı satış fiyatlarınız bir önceki aya göre nasıl değişti?

Mayıs ayında yurtdışı satış fiyatlarının hızlı artışı sürmüştür.

ENDEKS

İNŞAAT MALZEMELERİ SANAYİ ENDEKSLERİ

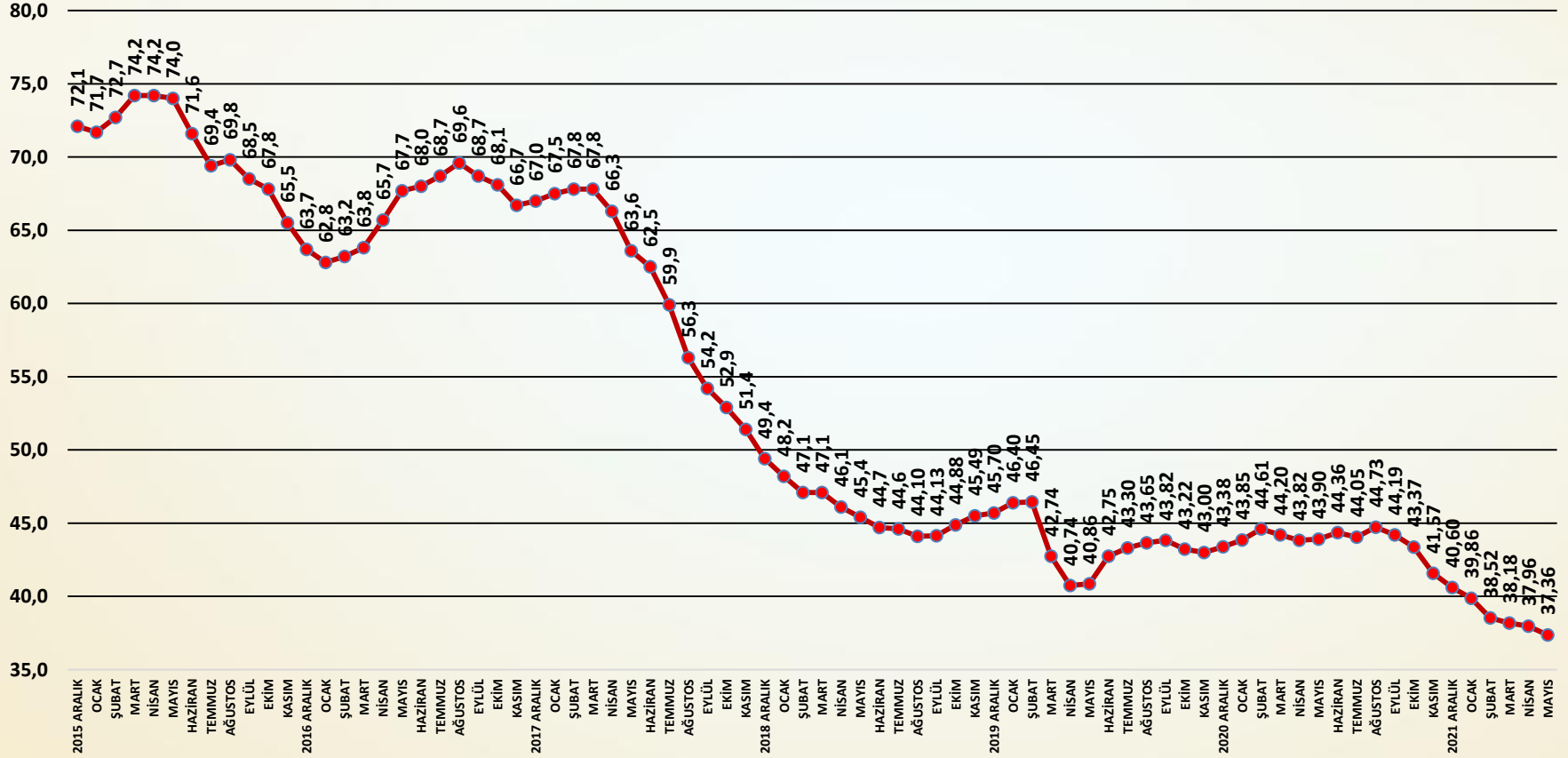


İNŞAAT MALZEMELERİ SANAYİ ENDEKSLERİ

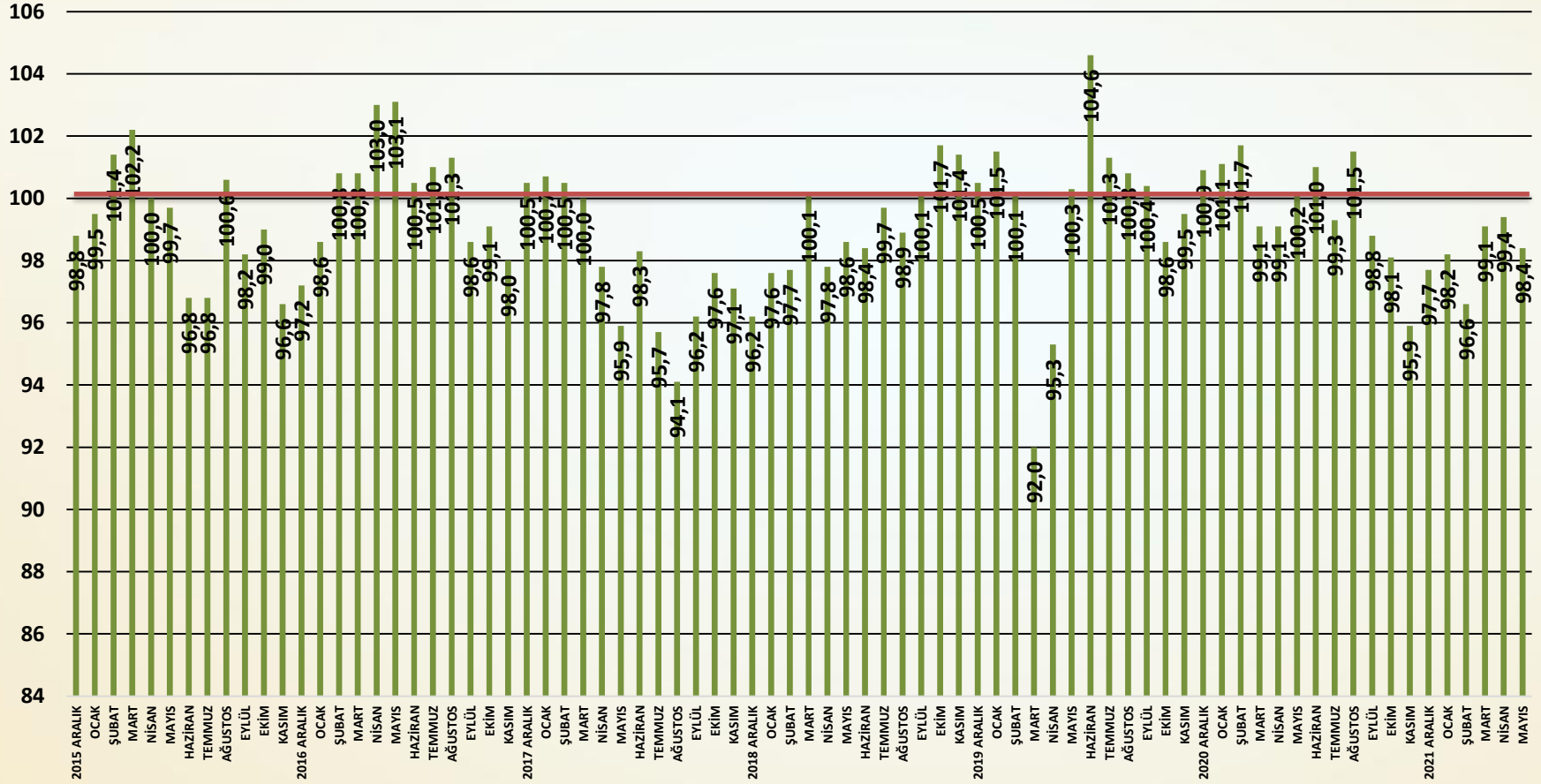
SAYI-90 MAYIS 2022

İNŞAAT MALZEMELERİ SANAYİ GÜVEN ENDEKSİ

GÜVEN ENDEKSİ AĞUSTOS 2013=100



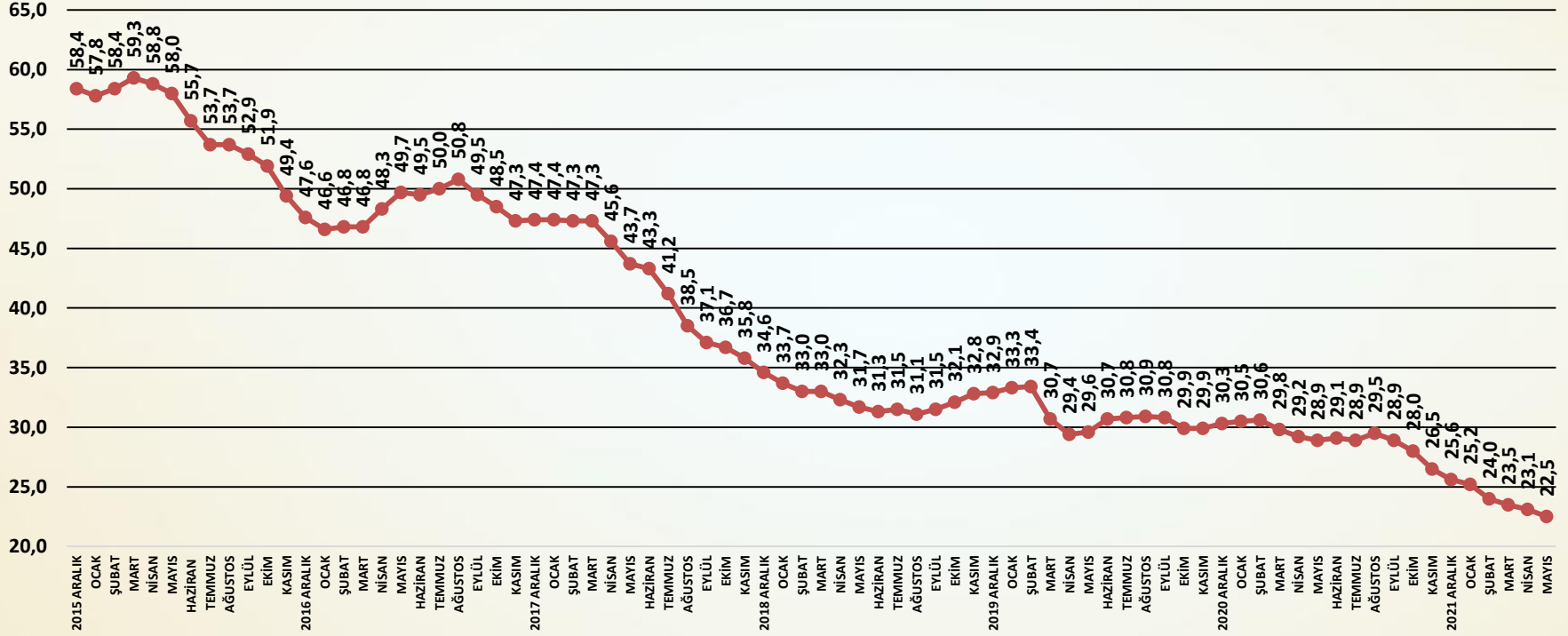
AYLIK GÜVEN ENDEKSİ PUANLARI



Güven Endeksi Değerlendirme

- ❑ Güven Endeksi mayıs ayında da sınırlı düşüş göstermiştir. Mayıs ayında faaliyetlerdeki durağanlaşma da güven kaybına yol açmıştır. Güven kaybının önemli nedenleri yüksek enflasyon, yüksek maliyet artışları ve TL'deki değer kaybı gibi ekonomik unsurlar olarak görülmektedir.
- ❑ Güven seviyesi mayıs ayında bir önceki aya göre **0,60** puan azalmıştır. Kırılgan yapısı ile Güven Endeksi yeni yılda da zayıf kalmaya devam etmektedir.
- ❑ Türkiye ekonomisine ilişkin güven seviyesi sınırlı ölçüde gerilemiştir.
- ❑ İnşaat sektöründe ve inşaat malzemeleri sanayisinde güven sınırlı düşüşler göstermiştir.
- ❑ Yurtiçi pazarlarda güven mayıs ayında da sınırlı ölçüde azalmıştır.
- ❑ İhracat pazarlarına olan güven mayıs ayında sınırlı artış göstermiştir.
- ❑ Mart ve nisan ayında faaliyetlerdeki yüksek seviyeler güvende iyileşme yaratamamıştı. Mayıs ayında ise faaliyetlerin de yavaşlaması sonucu güvende zayıflama devam etmiştir. Ekonomide yaşanan gelişmeler ile yüksek maliyet artışları ve yüksek enflasyon güveni zayıflatmaktadır. Savaşın güven üzerindeki etkileri ise azalmıştır.

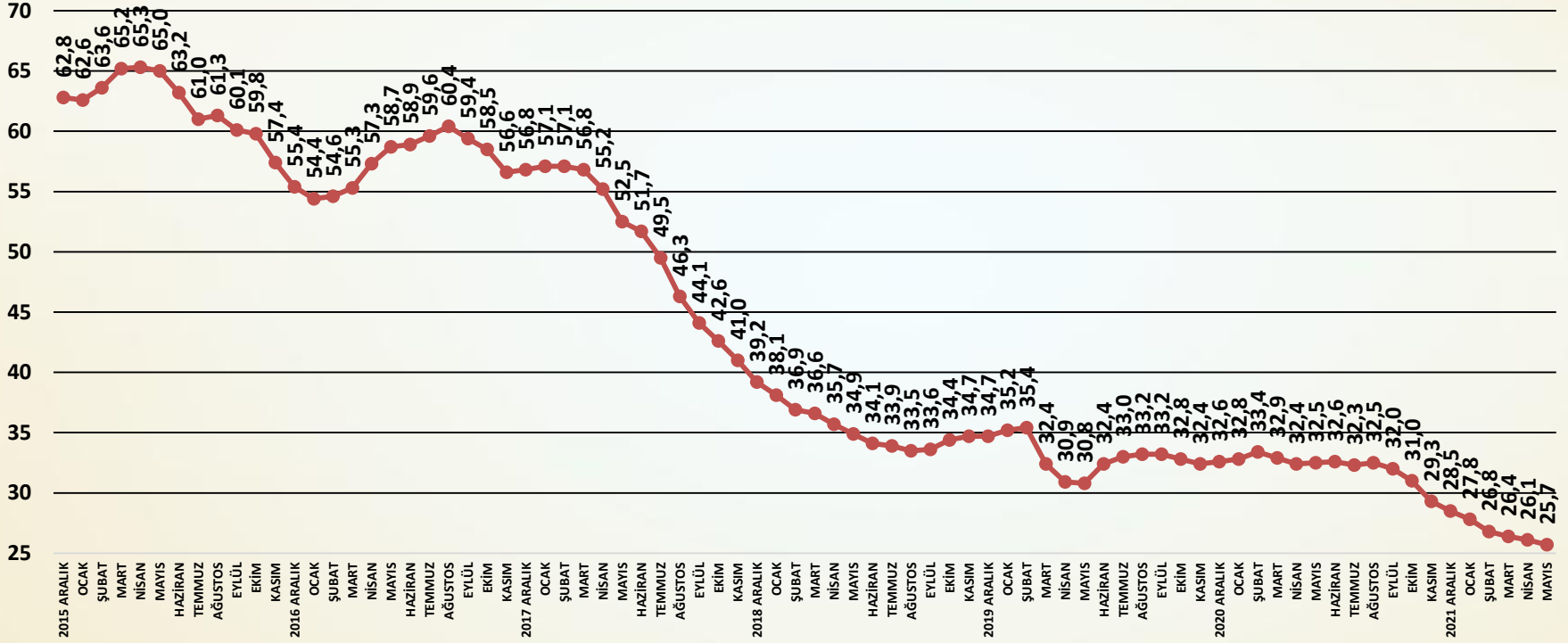
TÜRKİYE EKONOMİSİ GENEL GİDİŞAT ENDEKSİ AĞUSTOS 2013=100



SORU: Bu ay Türkiye ekonomisindeki genel gidişata ilişkin görüşünüz bir önceki aydaki görüşünüze göre nasıl değişti?

Türkiye ekonomisi gidişat endeksi mayıs ayında sınırlı ölçüde gerilemiştir.

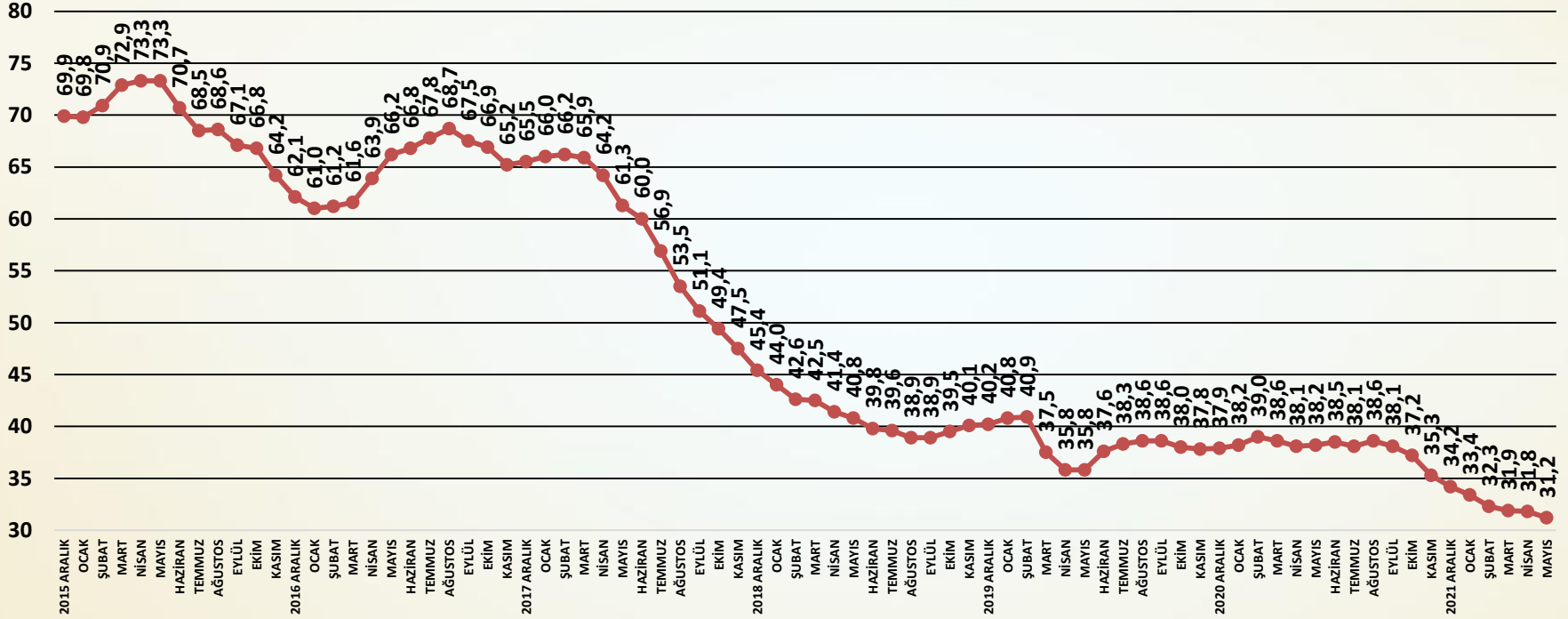
İNŞAAT SEKTÖRÜ GENEL GİDİŞAT ENDEKSİ AĞUSTOS 2013=100



SORU: Bu ay inşaat sektöründe genel gidişata ilişkin görüşünüz bir önceki aydaki görüşünüze göre nasıl değişti?

İnşaat sektörü genel gidişat endeksi mayıs ayında sınırlı düşüş göstermiştir.

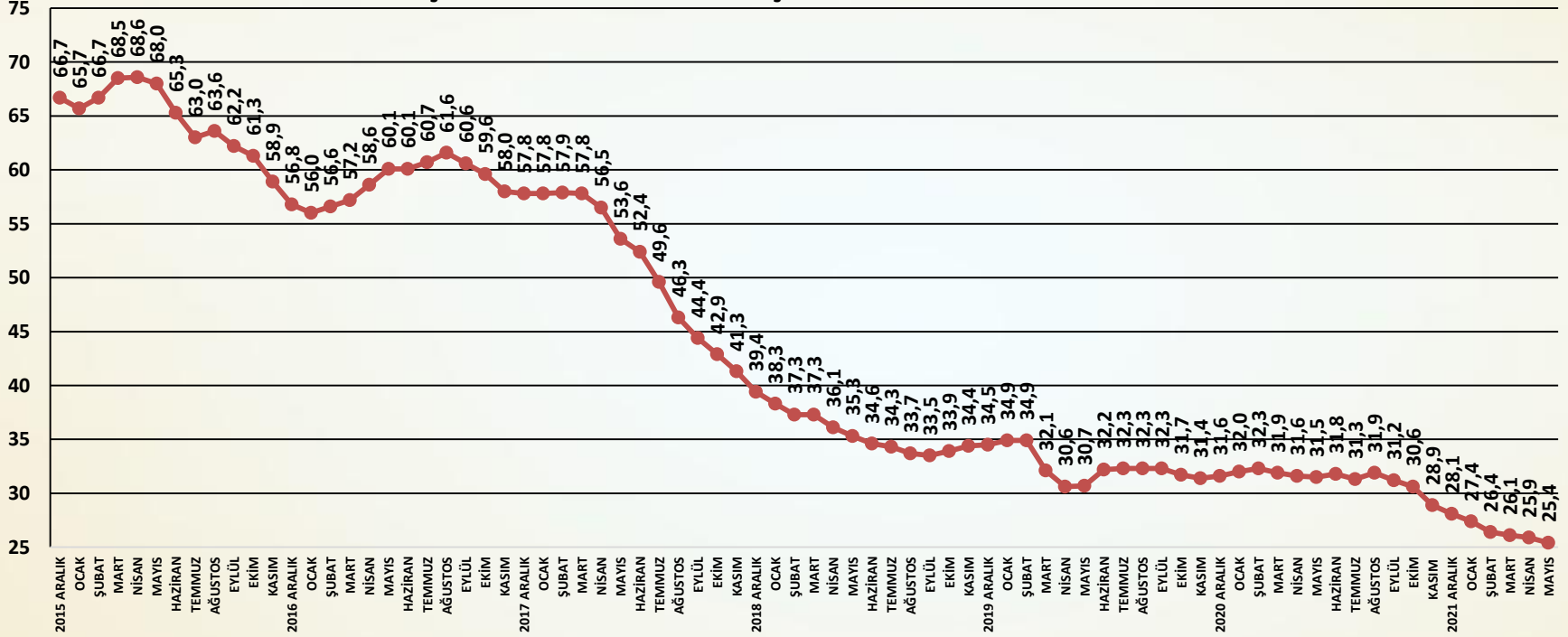
İNŞAAT MALZEMELERİ SANAYİ GENEL GİDİŞAT ENDEKSİ AĞUSTOS 2013 =100



SORU: Bu ay faaliyet gösterdiğiniz inşaat malzemeleri sektöründeki genel gidişata ilişkin görüşünüz bir önceki aydaki görüşünüze göre nasıl değişti?

İnşaat malzemeleri sanayi genel gidişat endeksi mayıs ayında sınırlı ölçüde azalmıştır.

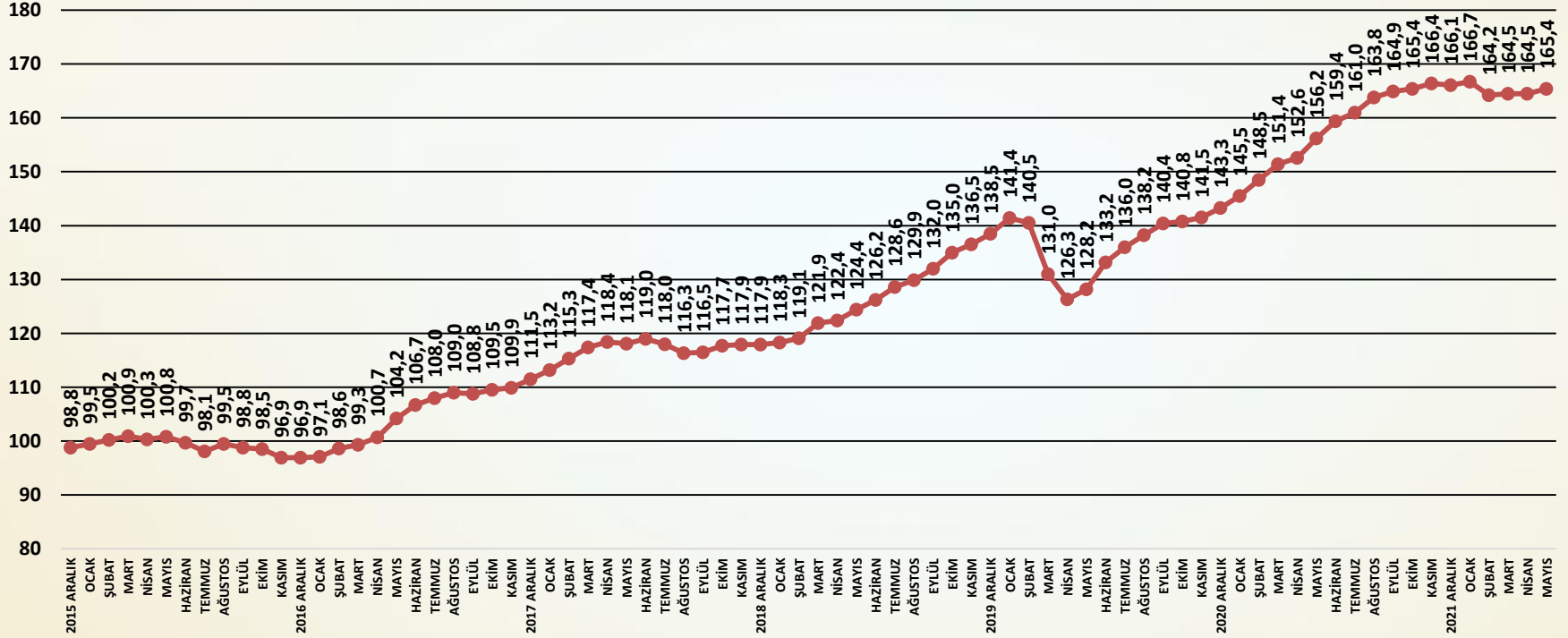
YURTIÇİ PAZARLAR GENEL GİDİŞAT ENDEKSİ 2013 AĞUSTOS=100



SORU: Bu ay yurtiçi pazarlarındaki genel gidişata ilişkin görüşünüz bir önceki aydaki görüşünüze göre nasıl değişti?

Yurtiçi pazarlar genel gidişat endeksi Mayıs ayında sınırlı ölçüde düşmüştür.

İHRACAT PAZARLARI GENEL GİDİŞAT ENDEKSİ 2013 AĞUSTOS =100



SORU: Bu ay ihracat pazarlarındaki genel gidişata ilişkin görüşünüz bir önceki aydaki görüşünüze göre nasıl değişti?

İhracat pazarları genel gidişat endeksi mayıs ayında sınırlı artış göstermiştir.

ENDEKS

İNŞAAT MALZEMELERİ SANAYİ ENDEKSLERİ

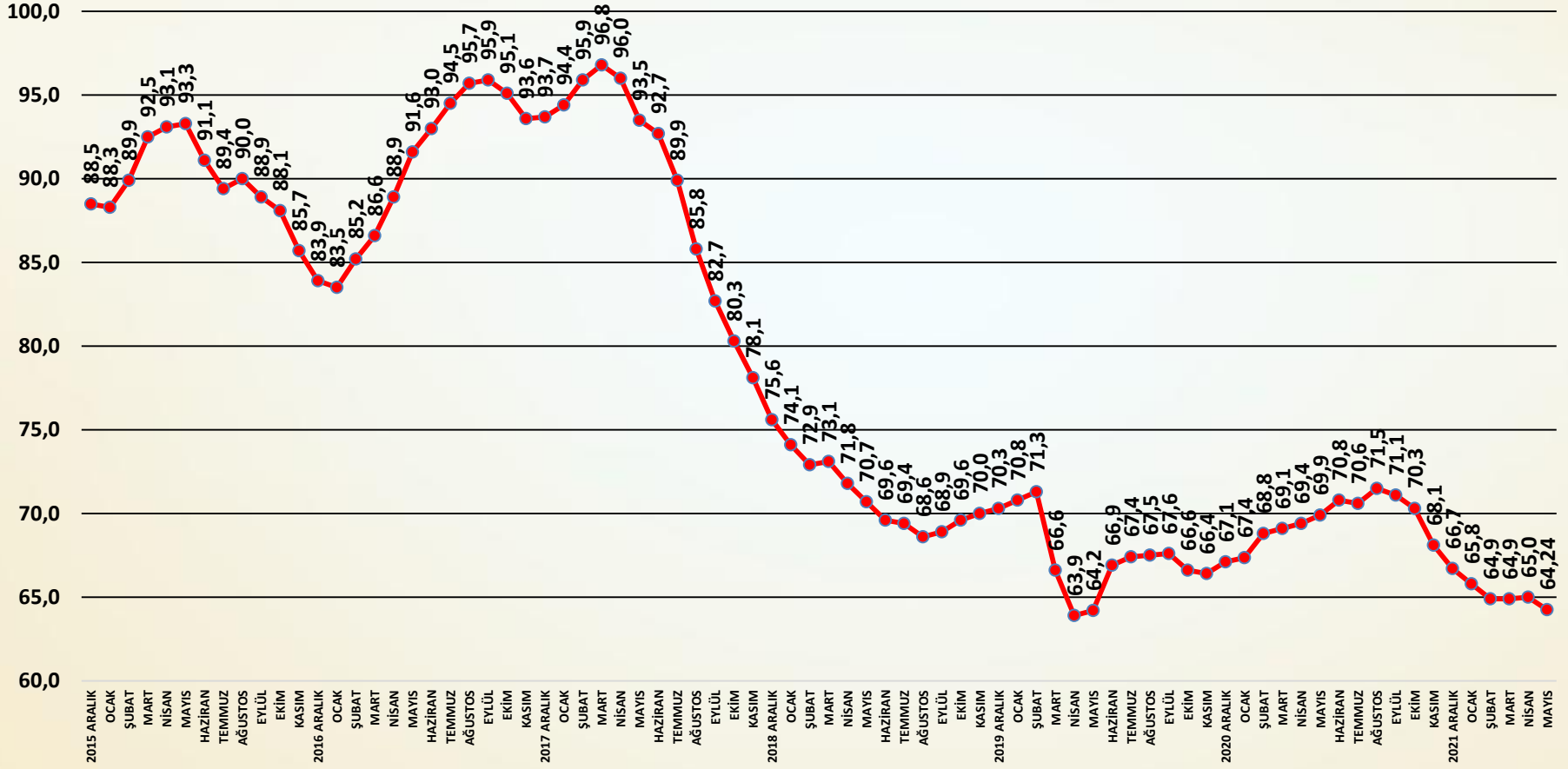


İNŞAAT MALZEMELERİ SANAYİ ENDEKSLERİ

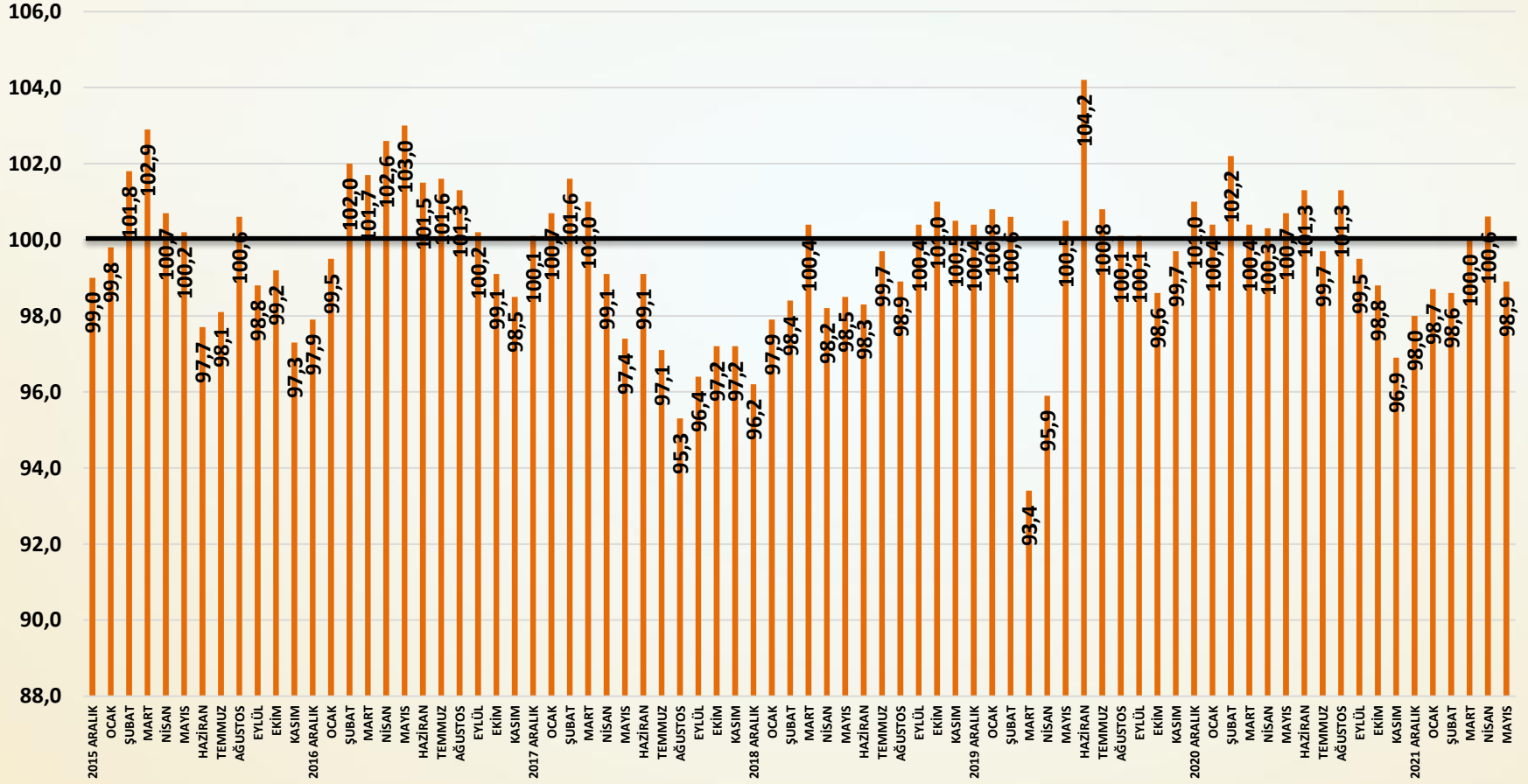
SAYI-90 MAYIS 2022

İNŞAAT MALZEMELERİ SANAYİ BEKLENTİ ENDEKSİ

BEKLENTİ ENDEKSİ AĞUSTOS 2013=100



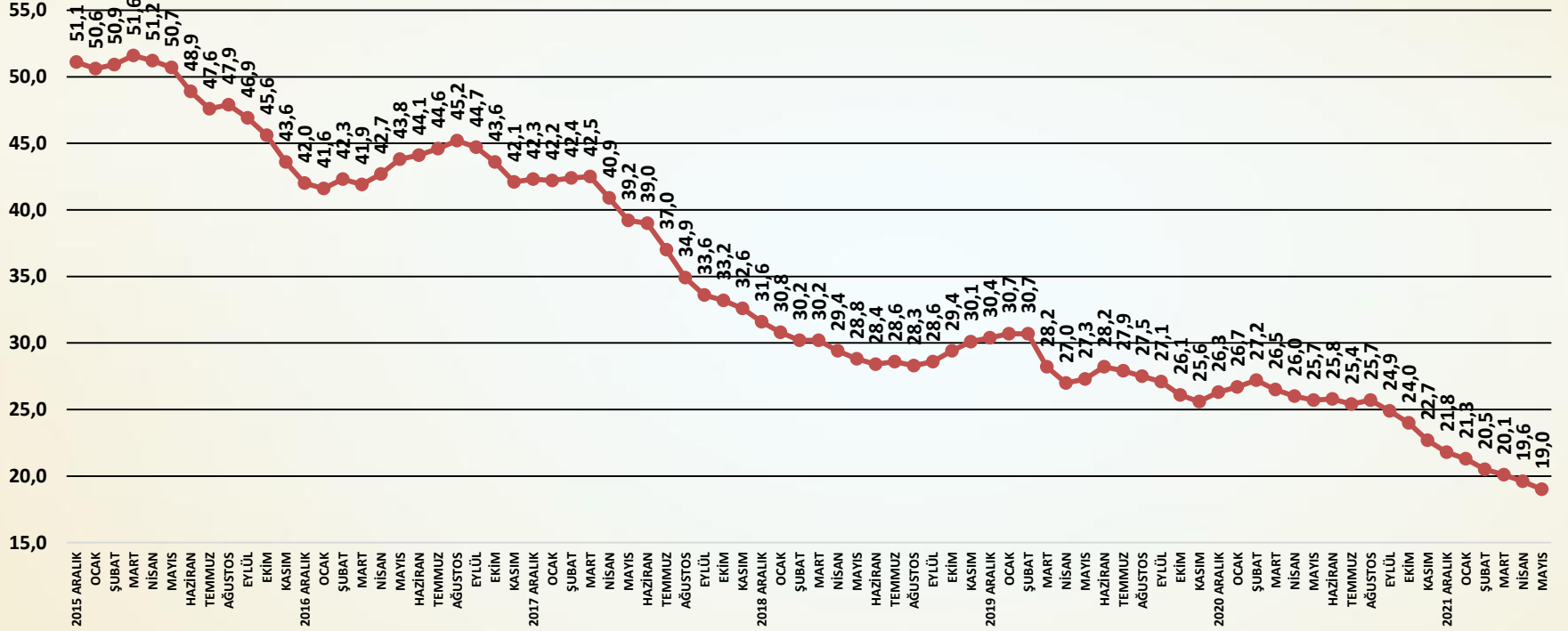
AYLIK BEKLENTİ ENDEKSİ PUANLARI



Beklenti Endeksi Değerlendirme

- ❑ Beklenti Endeksi mayıs ayında yeniden gerilemiştir. Ekonomiye ait alt göstergeler gerilerken, sektöre ilişkin göstergelerde de durağanlaşma yaşanmıştır. Özellikle faaliyetlerdeki durağanlaşma ve ekonomideki dalgalanmalar beklentileri zayıflatmıştır.
- ❑ Beklenti Endeksi Mayıs ayında bir önceki aya göre **0,76** puan gerilemiştir. Böylece Beklenti Endeksi nisan ayında yeni yılın ilk artışını gösterdikten sonra mayıs ayında yine düşmüştür.
- ❑ Türkiye ekonomisine ilişkin beklentilerde sınırlı düşüş olmuştur. TL'de değer kaybı, yüksek maliyetler ve enflasyon ekonomik beklentileri zayıflatmaktadır.
- ❑ Önümüzdeki üç aya ilişkin alınan yurtiçi siparişler sınırlı ölçüde azalmıştır. Yüksek sezona rağmen yüksek maliyetler iç pazar siparişlerini sınırlamıştır.
- ❑ Önümüzdeki üç aya ilişkin alınan ihracat siparişleri mayıs ayında sınırlı artış göstermiştir. Rusya-Ukrayna savaşının ihracat pazarlarındaki etkileri hissedilmeye başlamıştır.
- ❑ Önümüzdeki üç ayın üretim beklentisi mayıs ayında artış göstermiştir. Üretim beklentileri ihracatta devam eden talebe bağlı olarak yükselmiştir.
- ❑ Mevsimsellik ve yeni kamu desteklerine rağmen beklentiler mayıs ayında zayıflamıştır. Yüksek enflasyon, maliyet artışları ve TL'de değer kaybı beklentileri sınırlayacaktır. Dış politika ve siyasete ilişkin gerginlikler de beklentileri zayıflatacaktır.

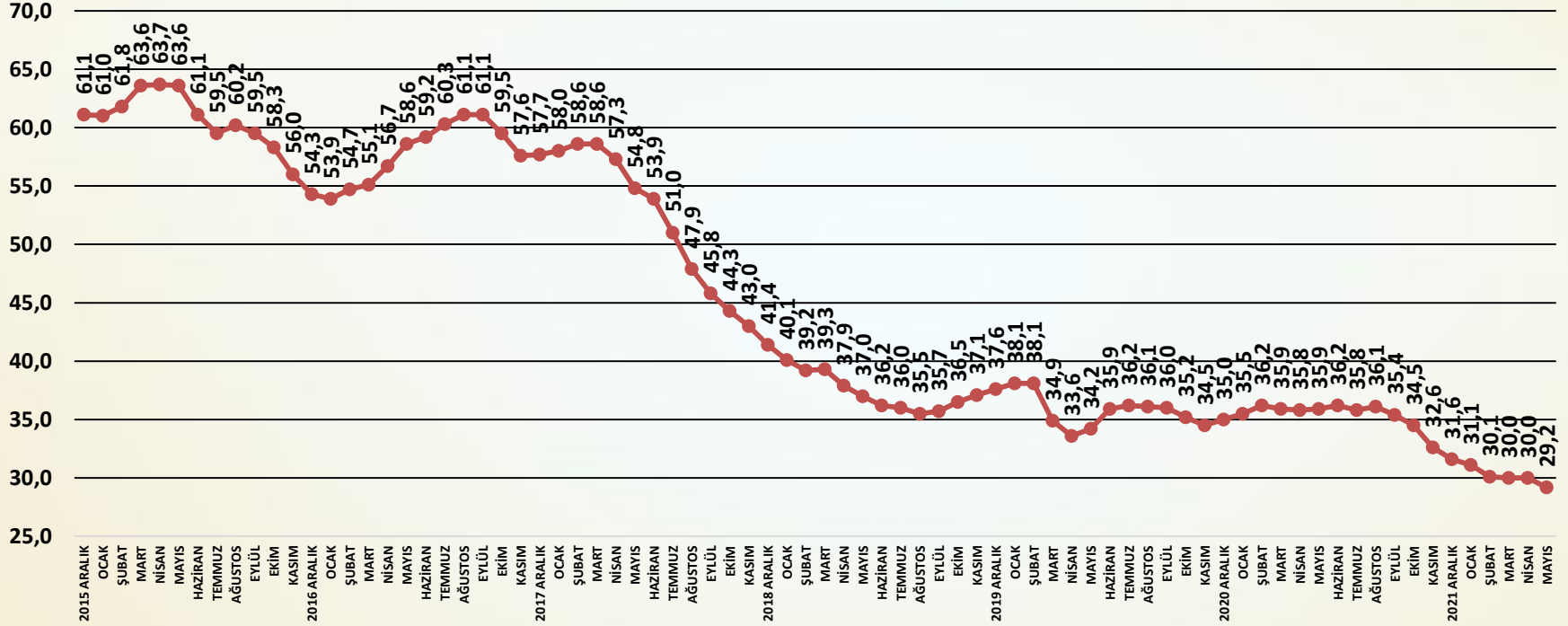
TÜRKİYE EKONOMİSİNE İLİŞKİN ÜÇ AYLIK BEKLENTİ ENDEKSİ AĞUSTOS 2013=100



SORU: Önümüzdeki üç ay için, Türkiye ekonomisine ilişkin görüşleriniz bir önceki aydaki görüşlerinize göre nasıl değişti?

Türkiye ekonomisine ilişkin beklentiler mayıs ayında sınırlı düşüş göstermiştir.

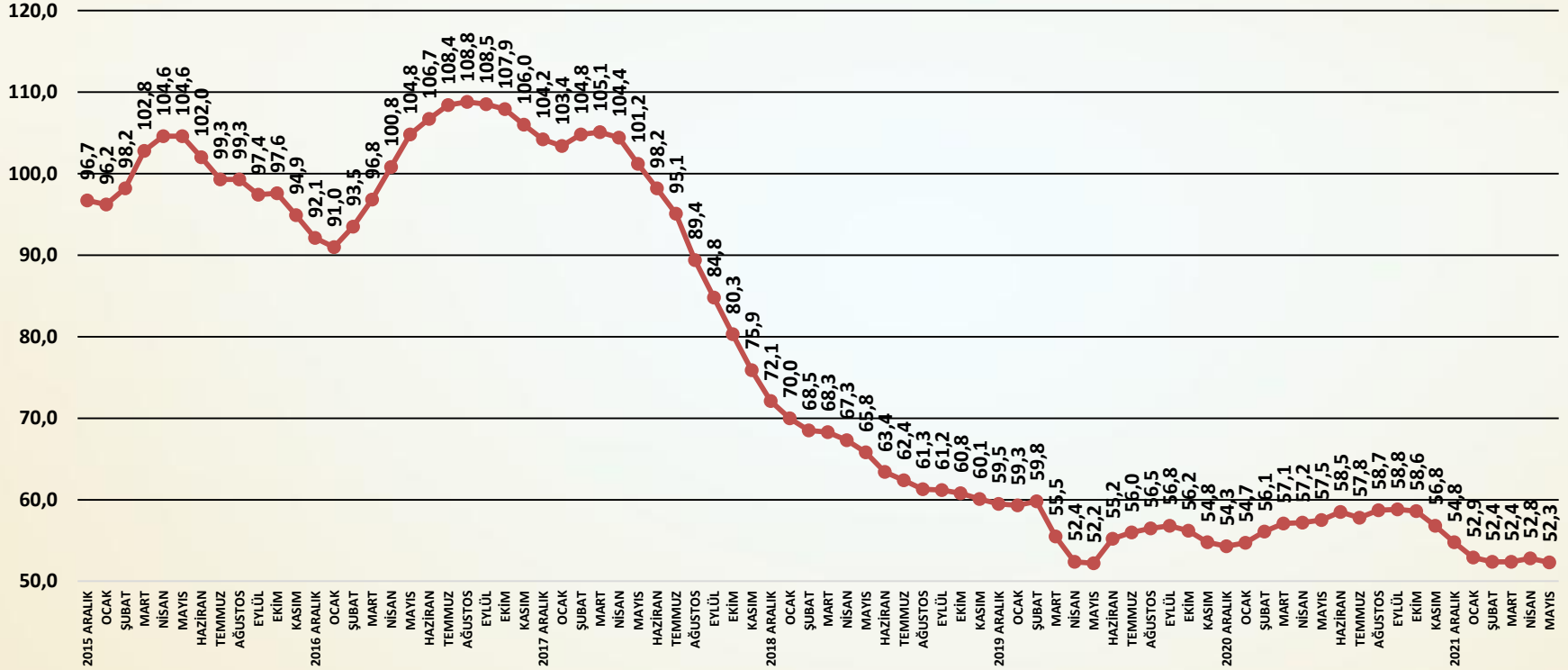
İNŞAAT MALZEMESİ SANAYİNE İLİŞKİN ÜÇ AYLIK BEKLENTİ ENDEKSİ AĞUSTOS 2013=100



SORU: Önümüzdeki üç ay için, faaliyet gösterdiğiniz inşaat malzemeleri sektörüne ilişkin görüşleriniz bir önceki aydaki görüşlerinize göre nasıl değişti?

İnşaat malzemeleri sanayi beklentileri mayıs ayında sınırlı ölçüde gerilemiştir.

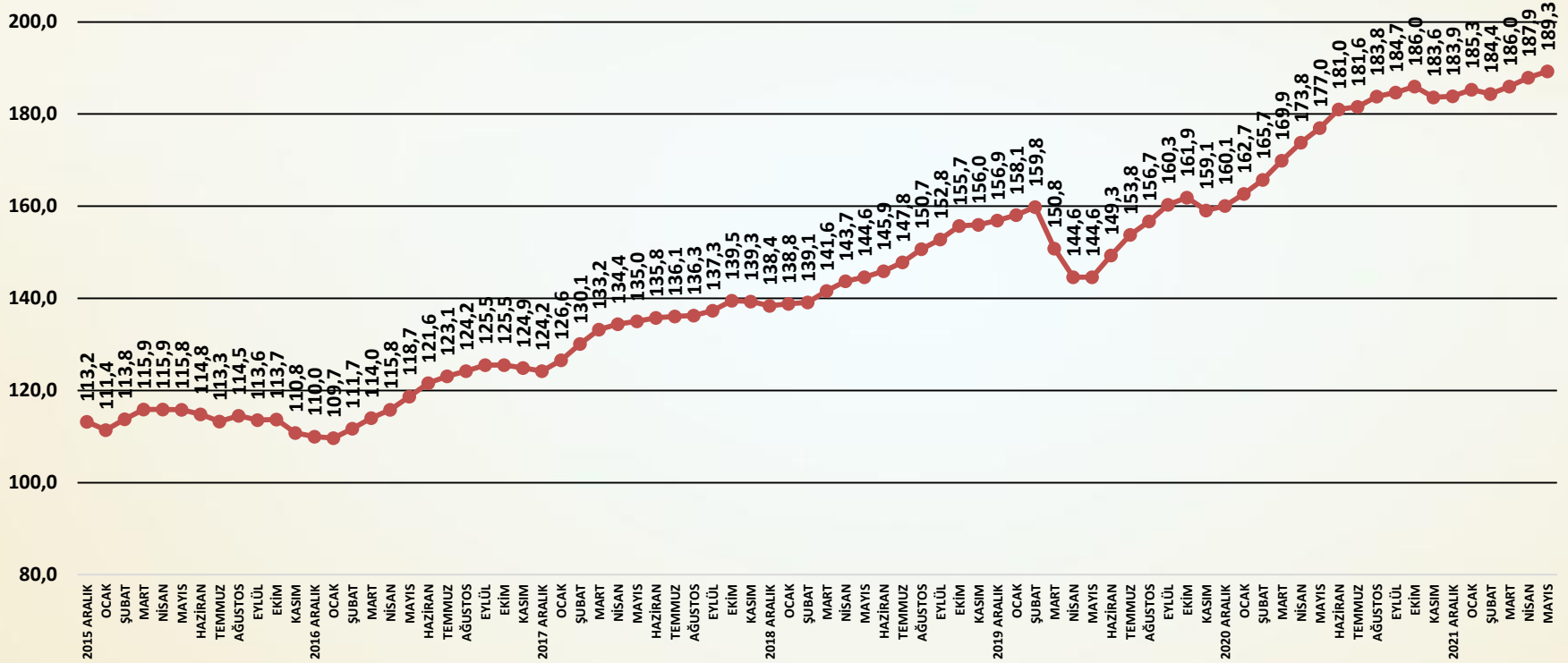
ÖNÜMÜZDEKİ ÜÇ AYA İLİŞKİN ALINAN YURTIÇİ SİPARİŞLER ENDEKSİ AĞUSTOS 2013=100



SORU: Önümüzdeki üç aya ilişkin alınan yurtiçi siparişleriniz geçen aya göre nasıl

Alınan yurtiçi siparişleri mayıs ayında sınırlı ölçüde düşmüştür.

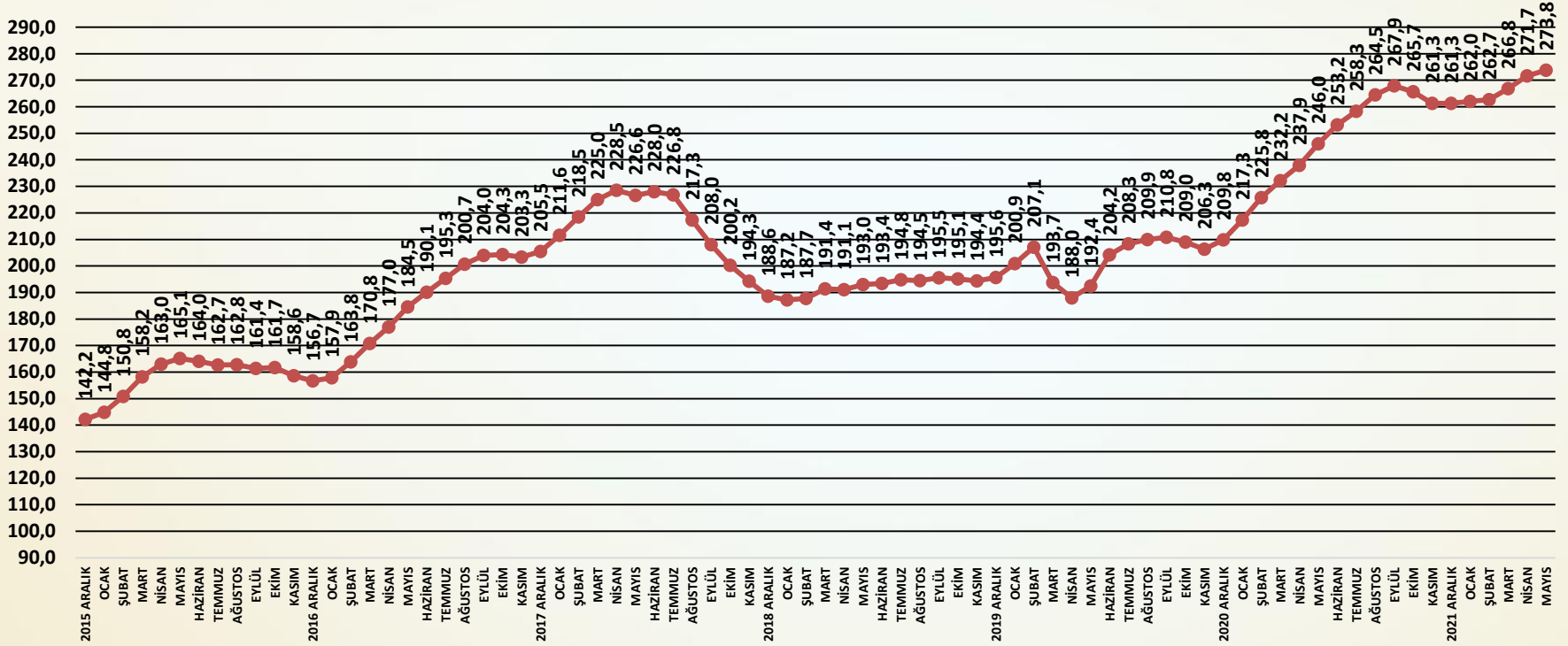
ÖNÜMÜZDEKİ ÜÇ AYA İLİŞKİN ALINAN İHRACAT SİPARİŞLERİ ENDEKSİ AĞUSTOS 2013=100



SORU: Önümüzdeki üç aya ilişkin alınan ihracat siparişleriniz geçen aya göre nasıl değişti?

Alınan ihracat siparişleri mayıs ayında artış göstermiştir.

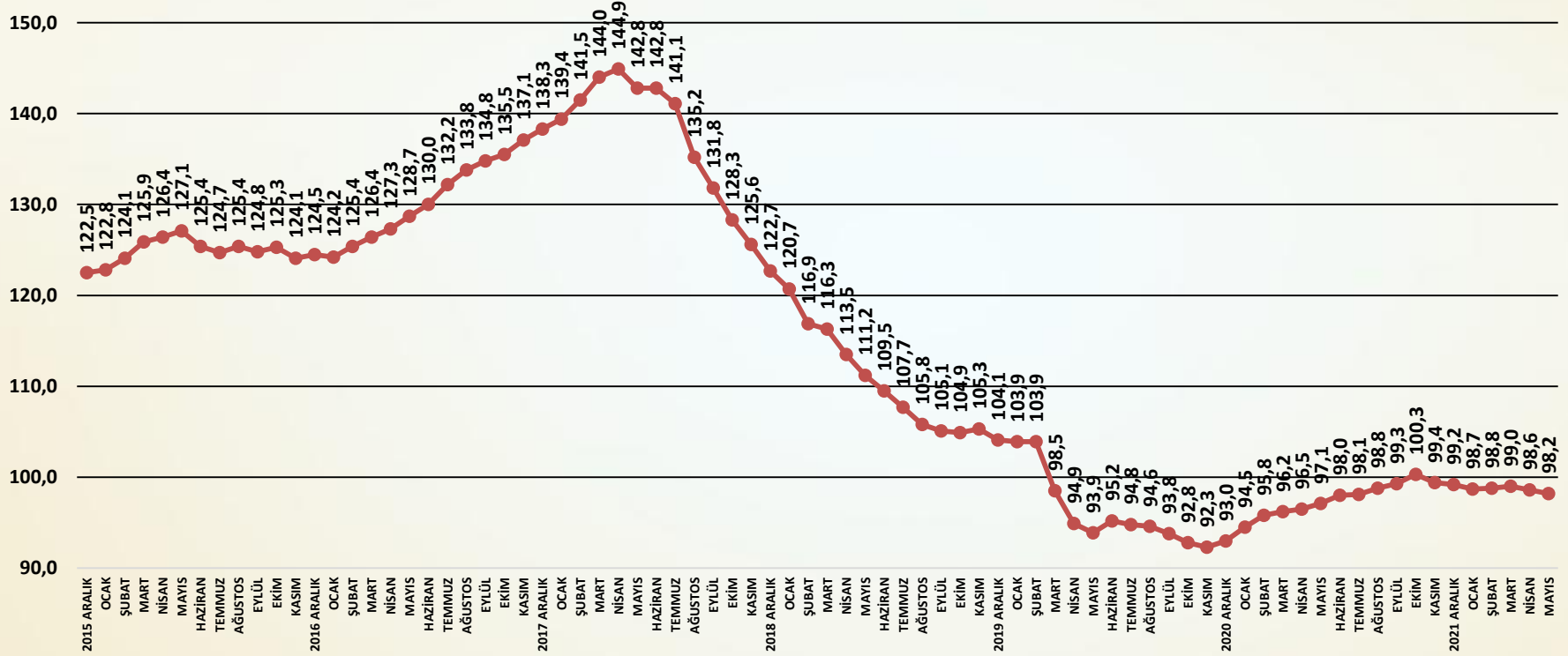
ÖNÜMÜZDEKİ ÜÇ AYA İLİŞKİN ÜRETİM BEKLENTİSİ ENDEKSİ AĞUSTOS 2013=100



SORU: Önümüzdeki üç aya ilişkin üretimdeki beklentiniz geçen aya göre nasıl değişti?

Önümüzdeki üç aya ilişkin üretim beklentileri Mayıs yükselmiştir.

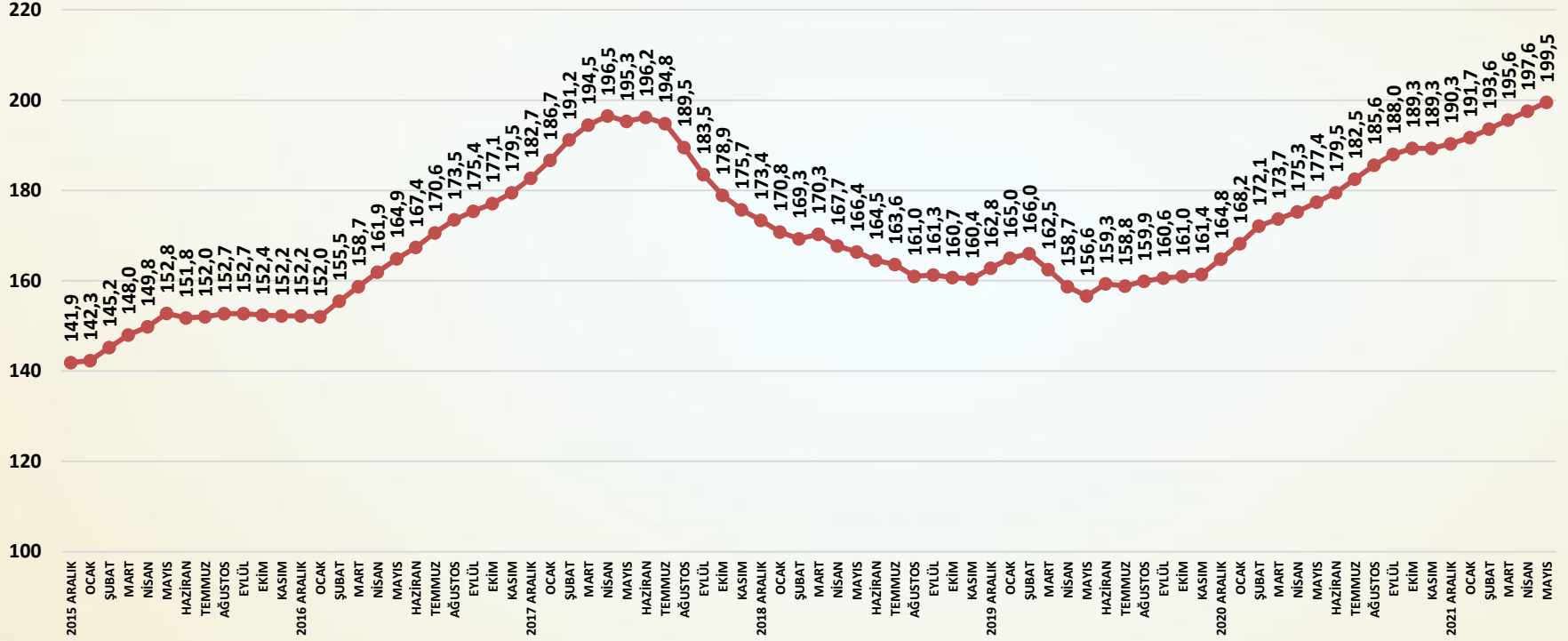
ÖNÜMÜZDEKİ ÜÇ AYA İLİŞKİN YATIRIM BEKLENTİSİ ENDEKSİ AĞUSTOS 2013=100



SORU: Önümüzdeki üç aya ilişkin yeni üretim kapasitesi yatırımlarındaki beklentiniz geçen aya göre nasıl değişti?

Yatırım beklentilerinde mayıs ayında sınırlı düşüş yaşanmıştır.

ÖNÜMÜZDEKİ ÜÇ AYA İLİŞKİN İSTİHDAM BEKLENTİSİ ENDEKSİ AĞUSTOS 2013=100



SORU: Önümüzdeki üç aya ilişkin istihdam beklentiniz geçen aya göre nasıl değişti?

İstihdam beklentileri mayıs ayında yükselmiştir.

İnşaat malzemeleri sanayi endekslerinin amacı;

Türkiye ekonomisinde ve imalat sanayinde üretim, yatırım, istihdam ve ihracat alanlarında çok önemli bir pay alan inşaat malzemeleri sanayindeki;

- Gelişmeleri ve beklentileri yakından izlemek,
- Gelişme ve beklentileri endeksler temelinde düzenlemek,
- Gelişme ve beklentileri öncelikle sektör temsilcileriyle, sonrasında sektörün tüm paydaşları ve ekonomi yönetimiyle ve nihayet kamuoyu ile paylaşmak,
- Böylece sektörün içindeki ve dışındaki tüm aktörler için yol gösterici nitelikte, sürekli ve düzenli bir bilgi seti yaratmaktır.

- ❑ Endeksler için veriler, firmalar ile yapılacak anketler ile toplanmaktadır. Firmalar sektörün genelini önemli ölçüde yansıtan 22 alt sektörden seçilmiş olan 100 firmadır ve anket her ay aynı 100 firma ile yapılmaktadır.
- ❑ Anket ile firmalara üç alt endeks için sorular yöneltilmektedir. Her bir alt endeks için farklı sorular sorulmaktadır. Faaliyet endeksi için 11, güven endeksi için 6, ve beklenti endeksi için 7 soru sorulmaktadır.
- ❑ Sorulara verilen cevaplar içinden aynı kaldı veya değişmedi yanıtları çıkarılmakta, arttı ile azaldı, artacak ile azalacak ve daha iyimserim ile daha kötümserim arasındaki sayısal farklar (artı veya eksi) 10'a bölünerek 100 rakamına eklenmekte veya çıkarılmaktadır.
- ❑ Böylece her ay için bir önceki aya göre soruların cevaplarından üretilen puanlar 90 ile 110 arasında değerler almaktadır.

- ❑ Her alt endeks için sorulan soruların aylık puanları ile çalışmanın başladığı 2013 Ağustos ayı 100 olmak üzere zincir endeksler oluşturulmaktadır. Böylece soru bazında endeksler üretilmektedir.
- ❑ Alt endeksler için ise; öncelikle sorulan sorular sanayi için taşıdıkları önem ağırlıklarına göre ağırlıklandırılmakta, ağırlık puanları toplanmakta ve her ay için alt endeks puanları hesaplanmaktadır.
- ❑ Alt endeksler için daha sonra her ay hesaplanan alt endeks puanları ile çalışmanın başladığı 2013 Ağustos ayı 100 olmak üzere zincir endeksler oluşturulmaktadır. Böylece alt endeksler üretilmektedir.
- ❑ Bileşik endeks ise üç alt endeksin puanlarının ağırlıklandırılması ile hesaplanmaktadır. Önce aylık puanlar hesaplanmakta ve daha sonra yine bu puanlar aracılığı ile 2013 Ağustos ayı 100 olmak üzere bileşik endeks üretilmektedir.

ENDEKSİ HAZIRLAYAN KURUM

ECONOMY AND STRATEGY CONSULTANCY SERVICES



ESDH

EKONOMİ VE STRATEJİ DANIŞMANLIK HİZMETLERİ

EKONOMİ VE STRATEJİ DANIŞMANLIK HİZMETLERİ

SERGÜL SOKAK, SARAL SİTESİ C.BLOK D.10
GAYRETTEPE-BEŞİKTAŞ İSTANBUL, TEL 0212 352 87 95

www.esdh.com.tr



İNŞAAT MALZEMELERİ
SANAYİ ENDEKSLERİ



İNŞAAT MALZEMELERİ SANAYİ ENDEKSLERİ

SAYI-90 MAYIS 2022

