



İNŞAAT MALZEMELERİ SANAYİ ENDEKSLERİ



İNŞAAT MALZEMELERİ SANAYİ ENDEKSLERİ

SAYI-100 MART 2023

Katkılarıyla:





85 ülkede güvenle ve kaliteyle Assan Panel

ANA ENDEKS

İNŞAAT MALZEMELERİ SANAYİ **BİLEŞİK** ENDEKSİ

İNşaat malzemeleri sanayinde ölçülen faaliyet, güven ve beklentilerin bileşimi ile oluşturulan ve sanayinin genel durumunu ortaya koyan endekstir.

ALT ENDEKSLER

İNŞAAT MALZEMELERİ SANAYİ **FAALİYET** ENDEKSİ

İNşaat malzemeleri sanayinde sürdürülen faaliyetlerin seviyesini içinde bulunan ay itibariyle tespit eden ve ortaya koyan endekstir.

İNŞAAT MALZEMELERİ SANAYİ **GÜVEN** ENDEKSİ

İNşaat malzemeleri sanayinde faaliyet gösteren firmaların ekonomi ve sektöre yönelik duydukları güven seviyesini tespit eden ve ortaya koyan endekstir.

İNŞAAT MALZEMELERİ SANAYİ **BEKLENTİ** ENDEKSİ

İNşaat malzemeleri sanayinde faaliyetlerin önümüzdeki üç aylık dönemde hangi seviyede olacağına ilişkin beklentileri tespit eden ve ortaya koyan endekstir.

ENDEKS

İNŞAAT MALZEMELERİ SANAYİ ENDEKSLERİ

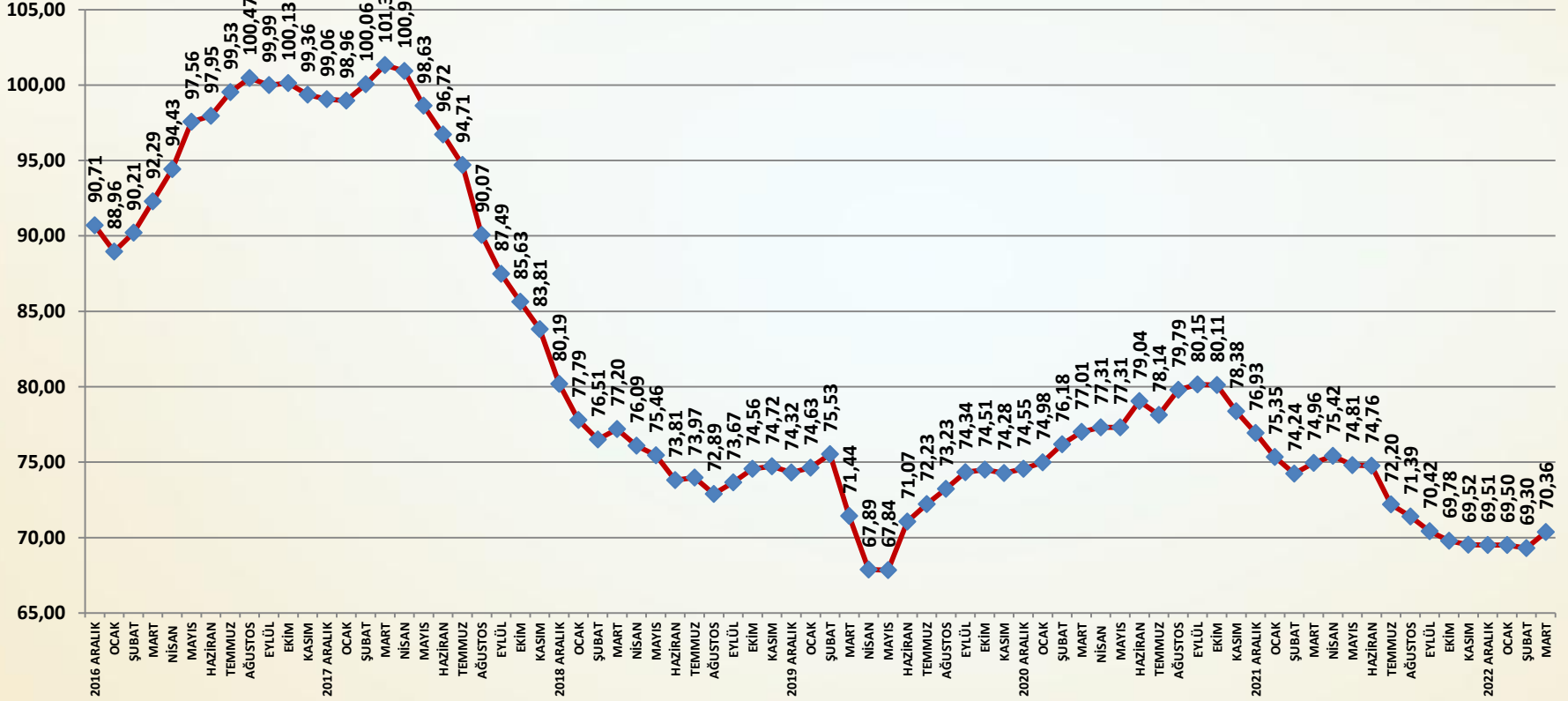


İNŞAAT MALZEMELERİ SANAYİ ENDEKSLERİ

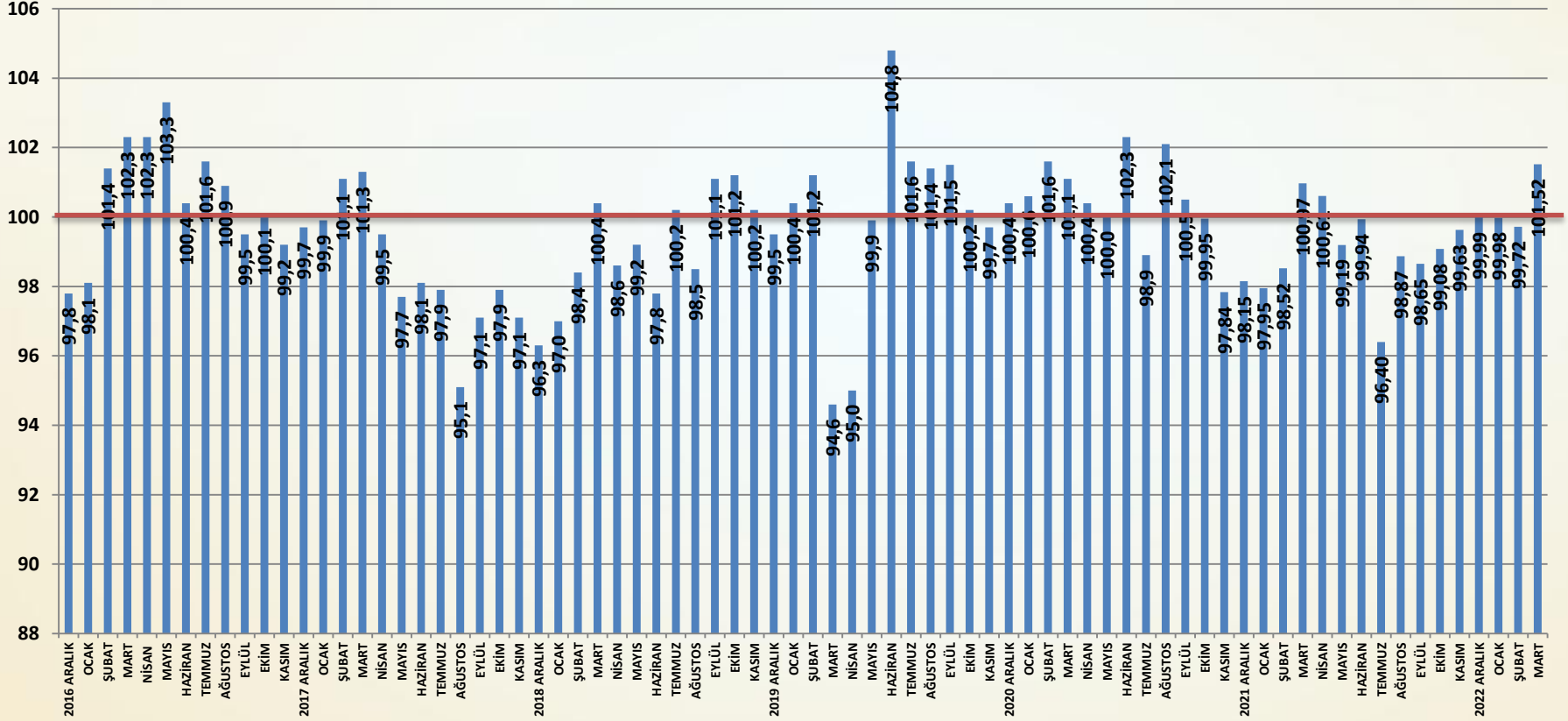
SAYI-100 MART 2023

İNŞAAT MALZEMELERİ SANAYİ BİLEŞİK ENDEKSİ

BİLEŞİK ENDEKS AĞUSTOS 2013=100



AYLIK BİLEŞİK ENDEKS PUANI



Bileşik Endeks Değerlendirme

- ❑ İnşaat Malzemeleri Sanayi Bileşik Endeksi mart ayında hızlı toparlanma göstermiştir. Şubat ayında yaşanan deprem afetinin yarattığı kısıtlayıcı etkiler büyük ölçüde ortadan kalkmıştır. Özellikle faaliyetlerde hızlı büyümeler gerçekleşmiştir. Güven ve beklentilerde de iyimserlik eğilimi korunmuştur. Mart ayında mevsimsellik ile pazarlarda iyileşmeye başlayan koşullar da Bileşik Endeks üzerinde destekleyici olmuştur.
- ❑ İnşaat Malzemeleri Sanayi Bileşik Endeksi mart ayında **1,06** puan yükselmiştir. Faaliyetlerdeki hızlı geri dönüş etkili olmuştur. Güven ve beklentilerdeki artışların sürmesi de bileşik endeksi desteklemiştir. Bileşik Endeks mart ayında **70,36** puan olarak gerçekleşmiştir.
- ❑ Mart ayında faaliyetler önemli ölçüde yükselmiştir. İç satışlar, üretim ve cirolarda yüksek artışlar gerçekleşmiştir. İhracatta da yeniden artış yaşanmıştır.
- ❑ Güven Endeksi mart ayında sınırlı artışını sürdürmüştür. Faaliyetlerdeki hızlı geri dönüş ile deprem afeti sonrası sektöre yönelik artan ihtiyaç güveni olumlu yönde etkilemeye devam etmiştir.
- ❑ Beklenti Endeksi mart ayında da artış göstermiştir. Seçim sonrası döneme ilişkin iyimserlik eğiliminin ivme kazandığı görülmektedir. Yeniden ihracat artışı ve içeride öngörülen iş potansiyeli beklentilerdeki iyileşmeyi desteklemiştir.
- ❑ Bileşik Endeks deprem afetinin yarattığı olumsuz etkileri önemli ölçüde telafi etmiştir. Yakın dönemde endeksi daha çok seçime ilişkin öngörülere bağlı olarak alınacak kararlar belirleyecektir.

ENDEKS

İNŞAAT MALZEMELERİ SANAYİ ENDEKSLERİ

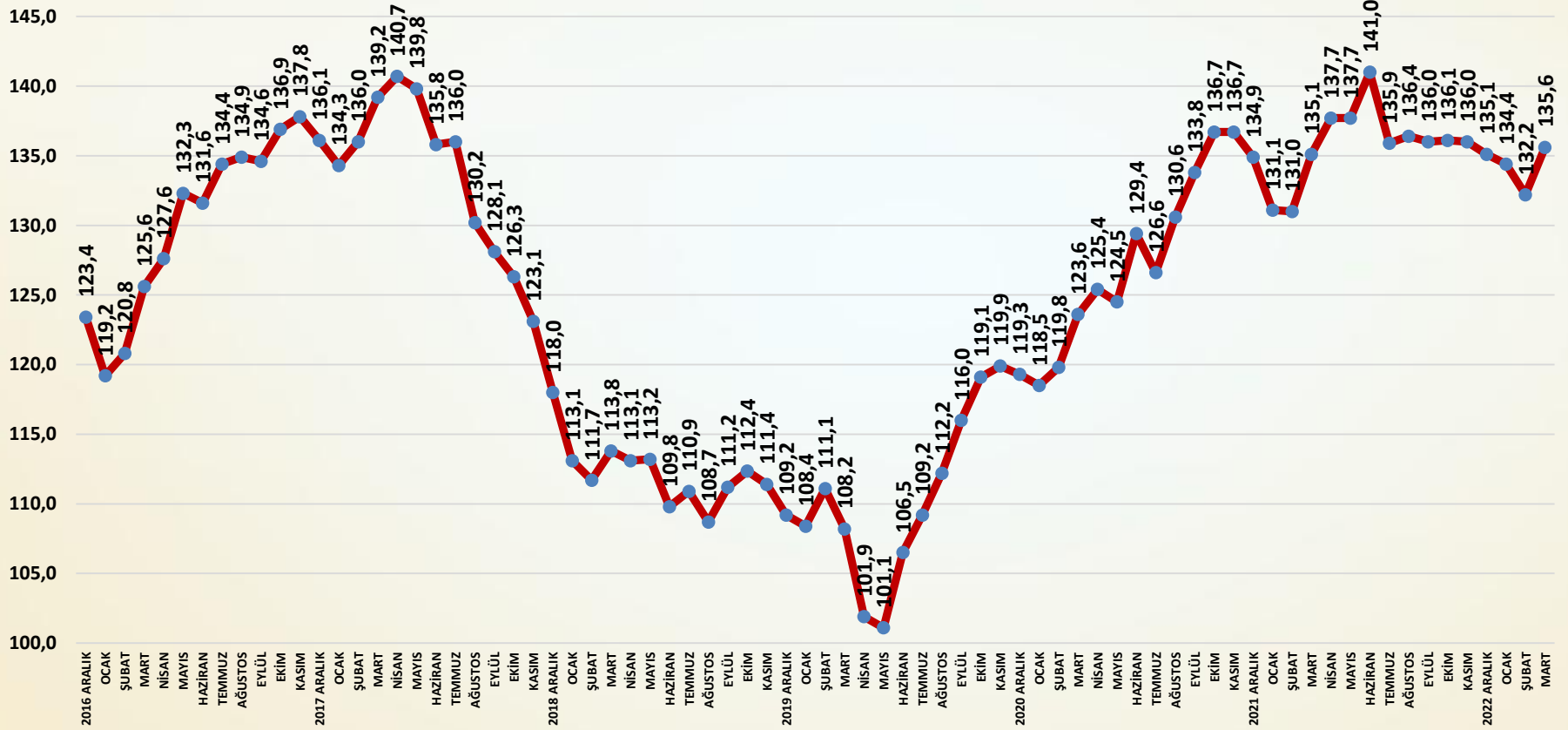


İNŞAAT MALZEMELERİ SANAYİ ENDEKSLERİ

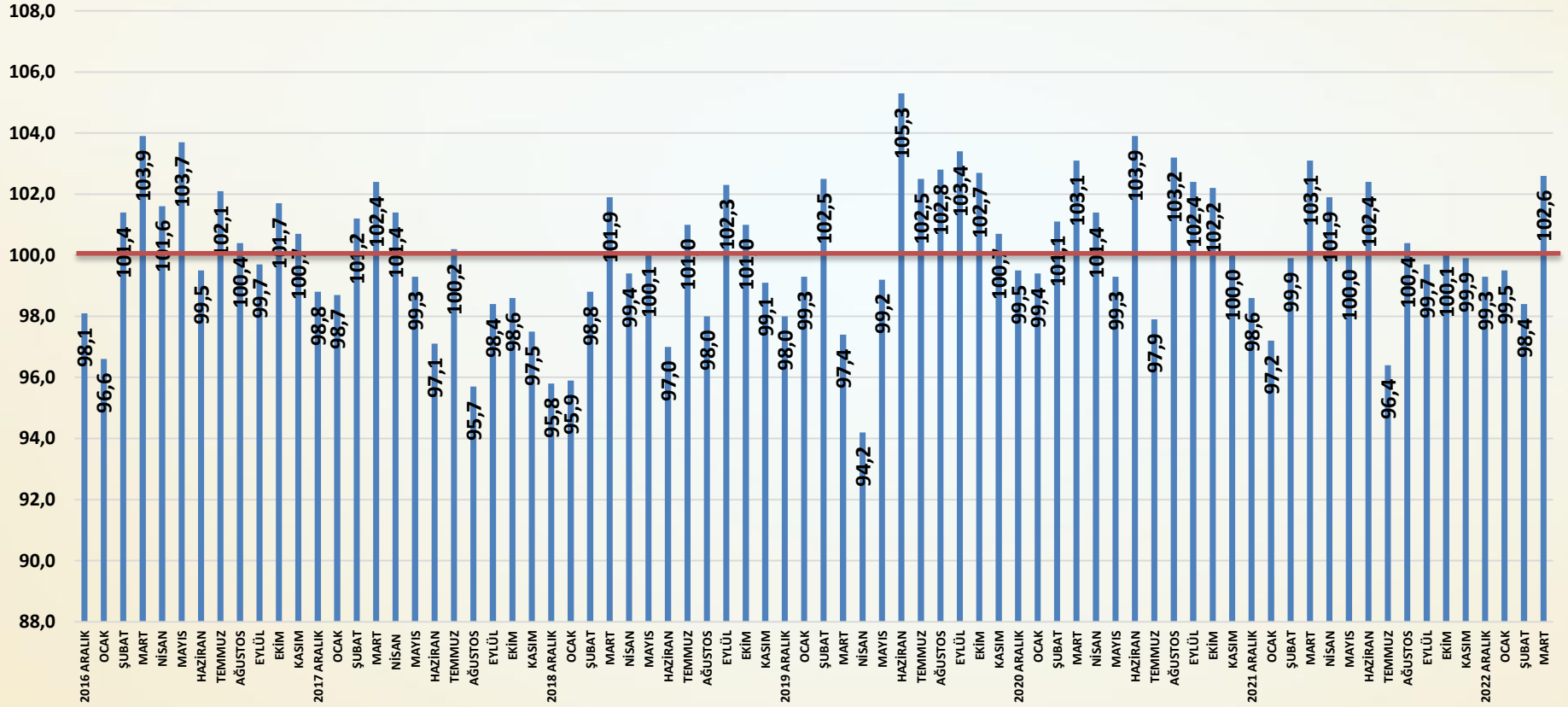
SAYI-100 MAR 2023

İNŞAAT MALZEMELERİ SANAYİ FAALİYET ENDEKSİ

FAALİYET ENDEKSİ AĞUSTOS 2013=100



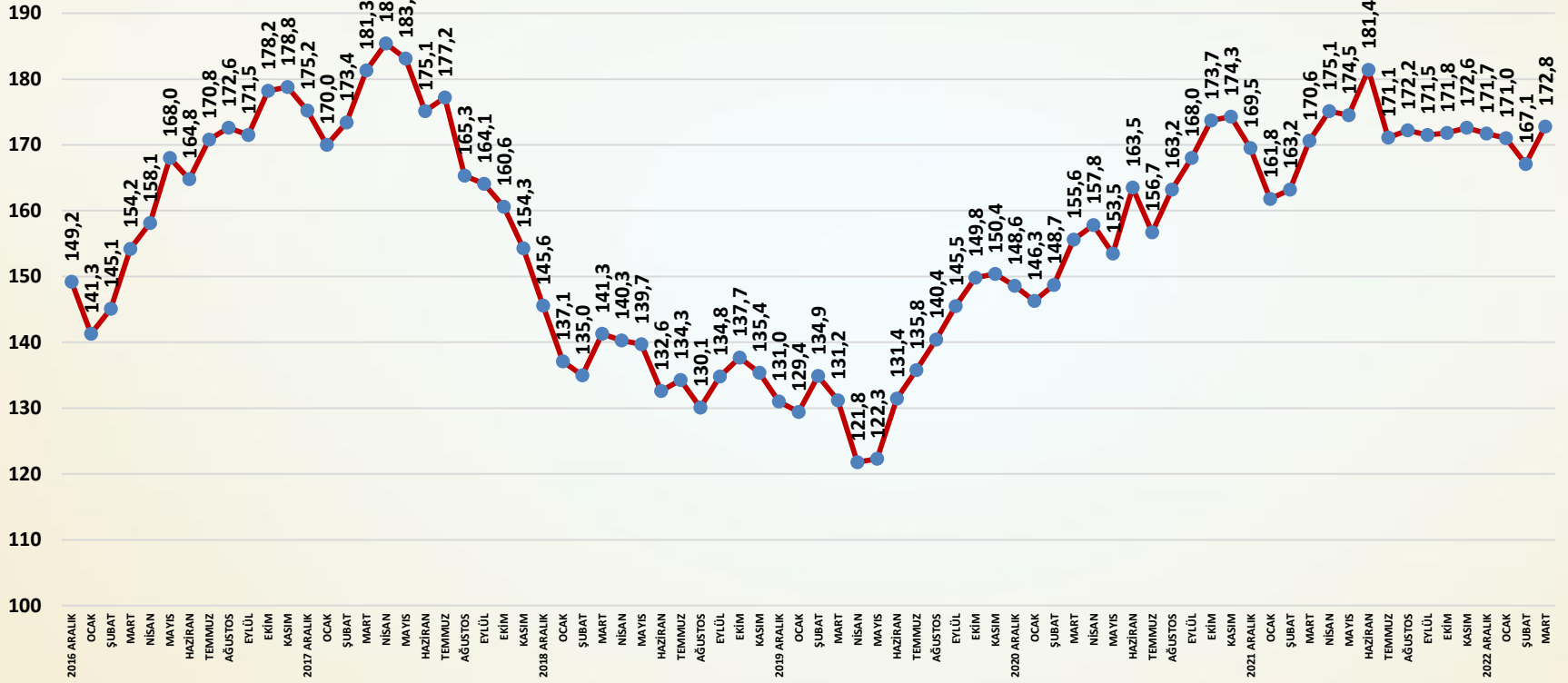
AYLIK FAALİYET ENDEKSİ PUANLARI



Faaliyet Endeksi Değerlendirme

- ❑ İnşaat malzemeleri sanayi faaliyetleri mart ayında önemli artış göstermiştir. Şubat ayında yaşanan deprem afetinin inşaat malzemeleri sanayindeki faaliyetler üzerindeki olumsuz etkisi önemli ölçüde azalmıştır. İç pazarda hareketlenme görülürken, ihracat pazarlarında ise dipten dönüş yaşanmaktadır. Bu gelişmeler sonucu mart ayında hemen tüm alt faaliyet gruplarında önemli artışlar yaşanmıştır.
- ❑ Faaliyet Endeksi mart ayında bir önceki aya göre **3,4** puan artış göstermiştir. Alt faaliyet gruplarında hızlı büyümeler yönünde aynı eğilimler yaşanmıştır. Büyümler iç ve dış pazarda oldukça yüksek gerçekleşmiştir.
- ❑ Yurtiçi satışlar mart ayında bir önceki aya göre çok önemli ölçüde artış göstermiştir.
- ❑ İhracat mart ayında belirgin şekilde yükselmiştir. Deprem sanayideki ihracat üzerindeki olumsuz etkisi azalmıştır.
- ❑ Üretimde mart ayında yüksek bir artış gerçekleşmiştir. Deprem bölgesinde üretime mart ayında yeniden kademeli olarak başlanmıştır. İhracat da üretimi desteklemiştir.
- ❑ Faaliyetlerde şubat ayında deprem afeti nedeniyle yaşanan sert düşüşler, mart ayında hızlı toparlanmaya dönmüştür. Faaliyetler hızlı bir geri dönüş göstermiştir. Dış pazarlarda dipten dönüş faaliyetleri desteklemiştir. Deprem bölgesinde yeniden imar ve onarım çalışmaları ile riskli bölgelerdeki güçlendirme çalışmaları faaliyetleri hareketlendirmektedir.

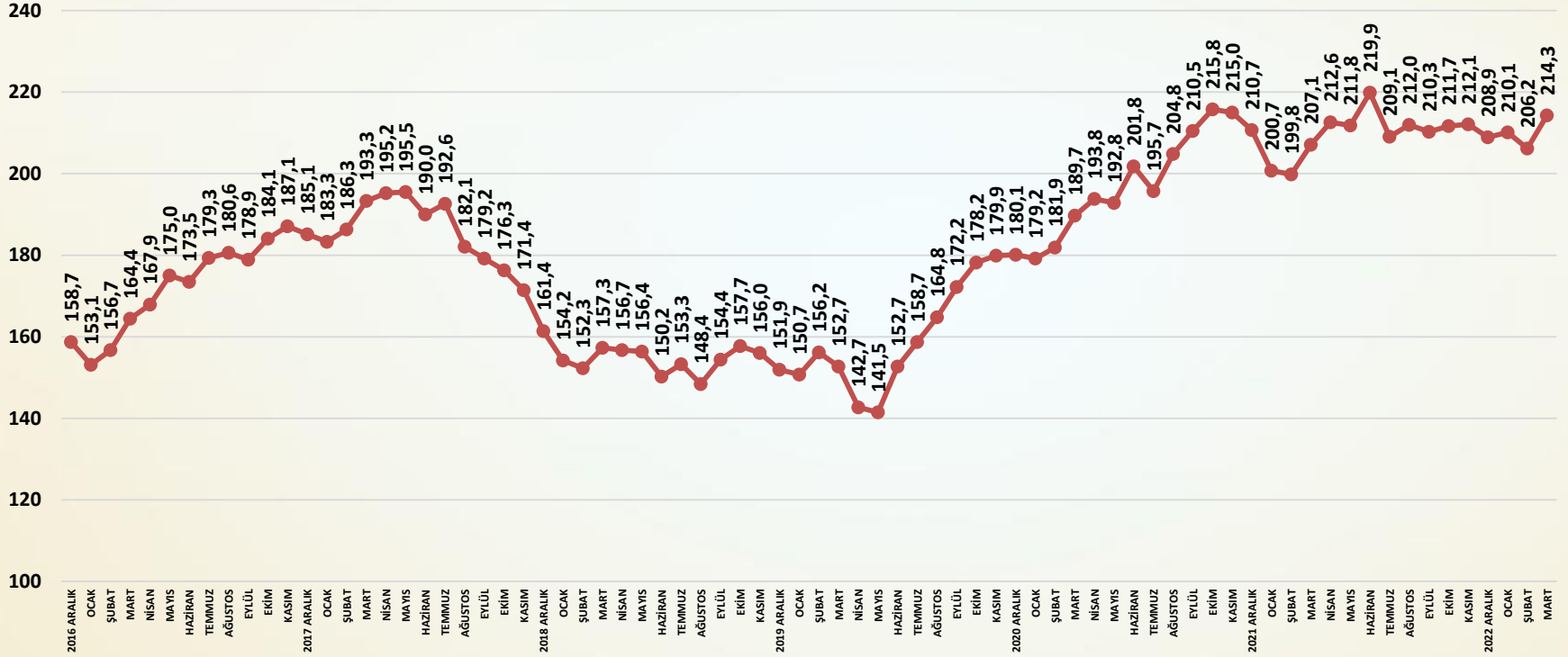
YURTIÇİ SATIŞ ENDEKSİ AĞUSTOS 2013=100



SORU: Bu ay yurtiçinde satışlarınız bir önceki aya göre nasıl değişti?

Yurtiçi satışlar mart ayında bir önceki aya göre önemli ölçüde artmıştır.

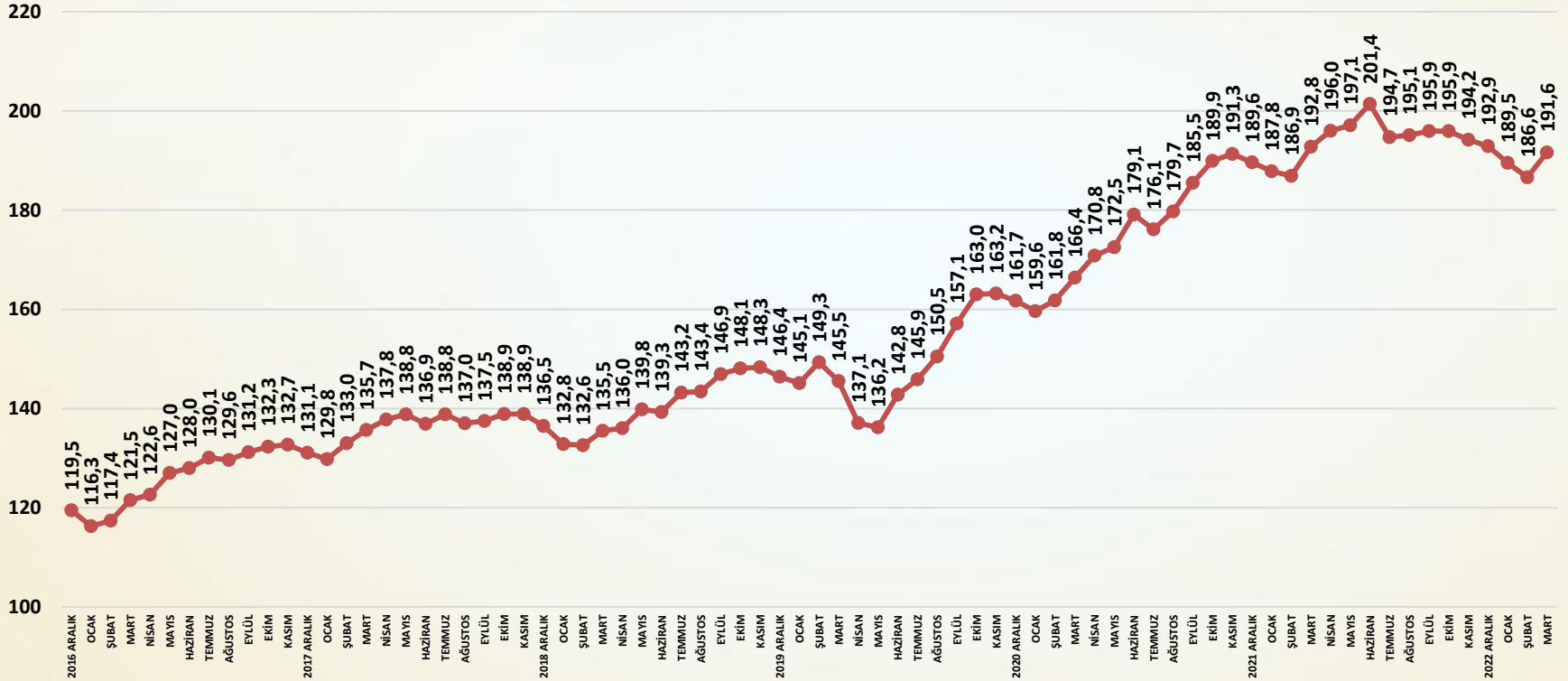
ÜRETİM ENDEKSİ AĞUSTOS 2013=100



SORU: Bu ay üretiminiz bir önceki aya göre nasıl değişti?

Mart ayında üretimde yüksek artış gerçekleşmiştir.

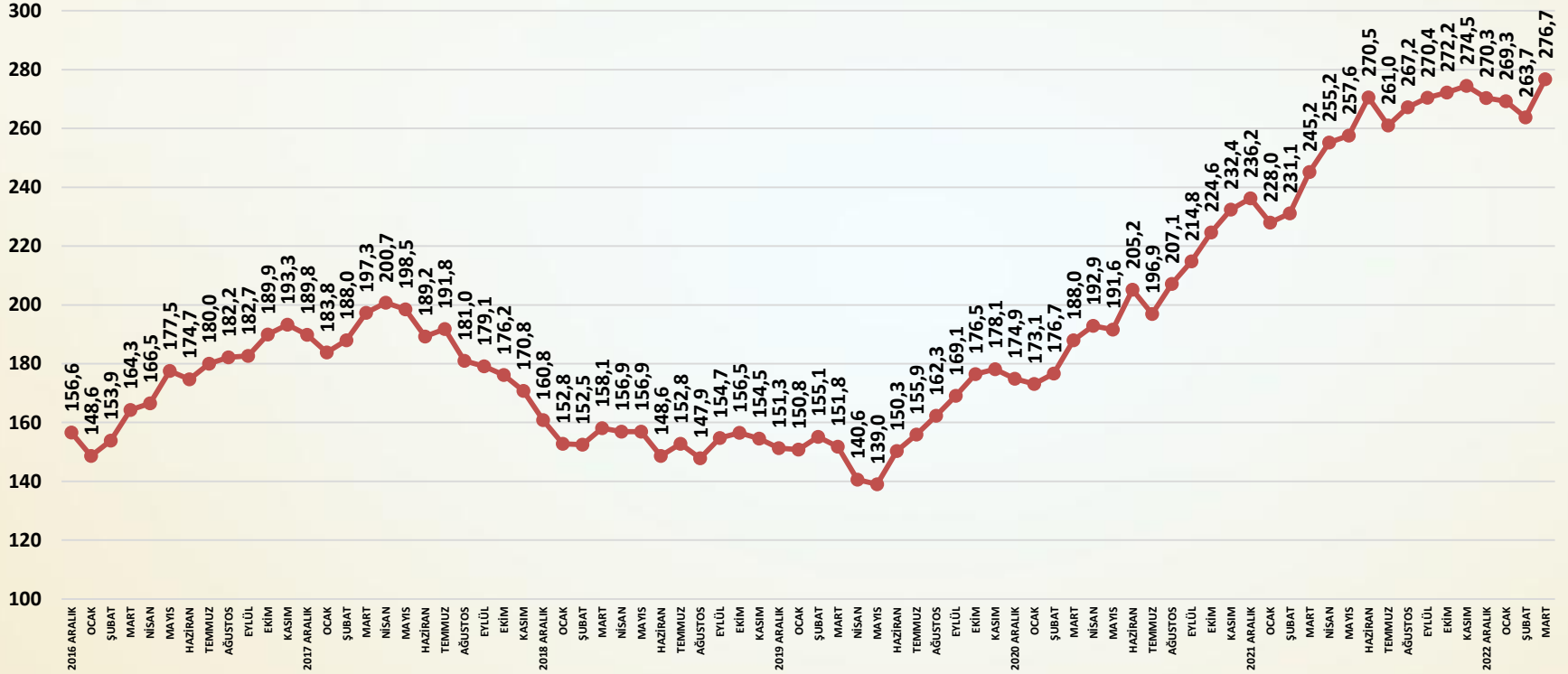
İHRACAT ENDEKSİ AĞUSTOS 2013=100



SORU: Bu ay ihracatınız bir önceki aya göre nasıl değişti?

Mart ayında ihracatta hızlı artış yaşanmıştır.

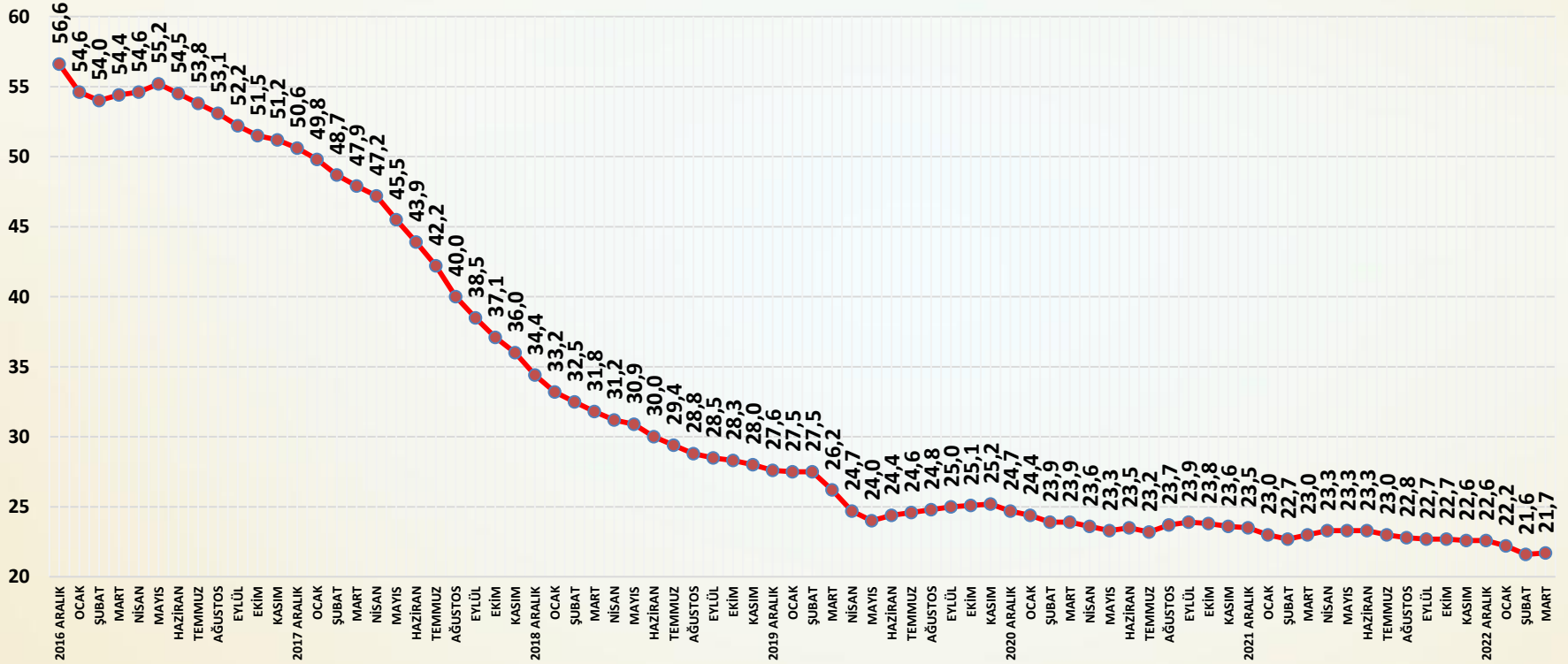
ÇİRO ENDEKSİ AĞUSTOS 2013=100



SORU: Bu ay satış cironuz bir önceki aya göre nasıl değişti?

Mart ayında cirolarda önemli büyüme gerçekleşmiştir.

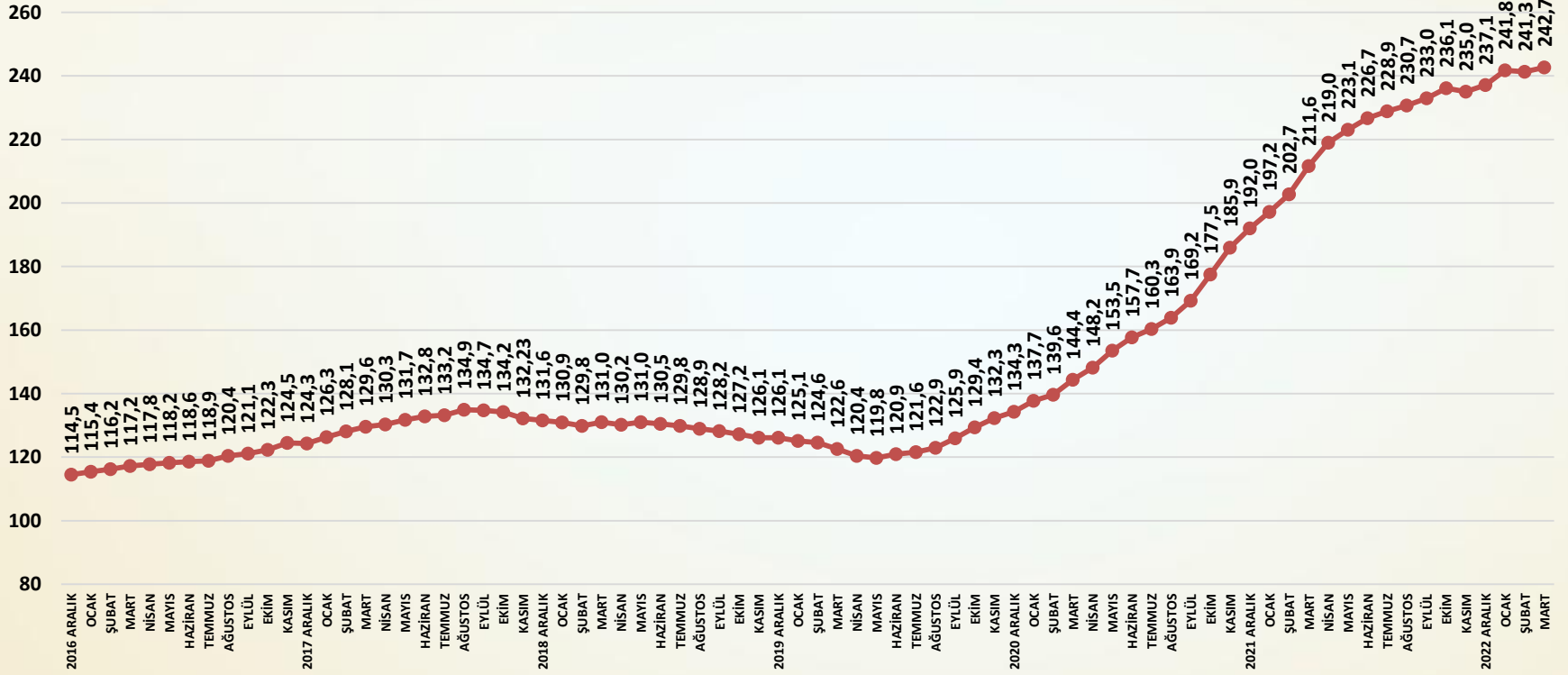
TAHSİLAT HIZI ENDEKSİ 2013 AĞUSTOS=100



Soru; Bu ay tahsilat hızınız bir önceki aya göre nasıl değişti?

Tahsilat hızı mart ayında durağan kalmıştır.

YURTDIŞI SATIŞ FİYATLARI ENDEKSİ AĞUSTOS 2013 =100



Soru; Bu ay yurtdışı satış fiyatlarınız bir önceki aya göre nasıl değişti?

Mart ayında yurtdışı satış fiyatları yeniden sınırlı ölçüde yükselmiştir.

ENDEKS

İNŞAAT MALZEMELERİ SANAYİ ENDEKSLERİ

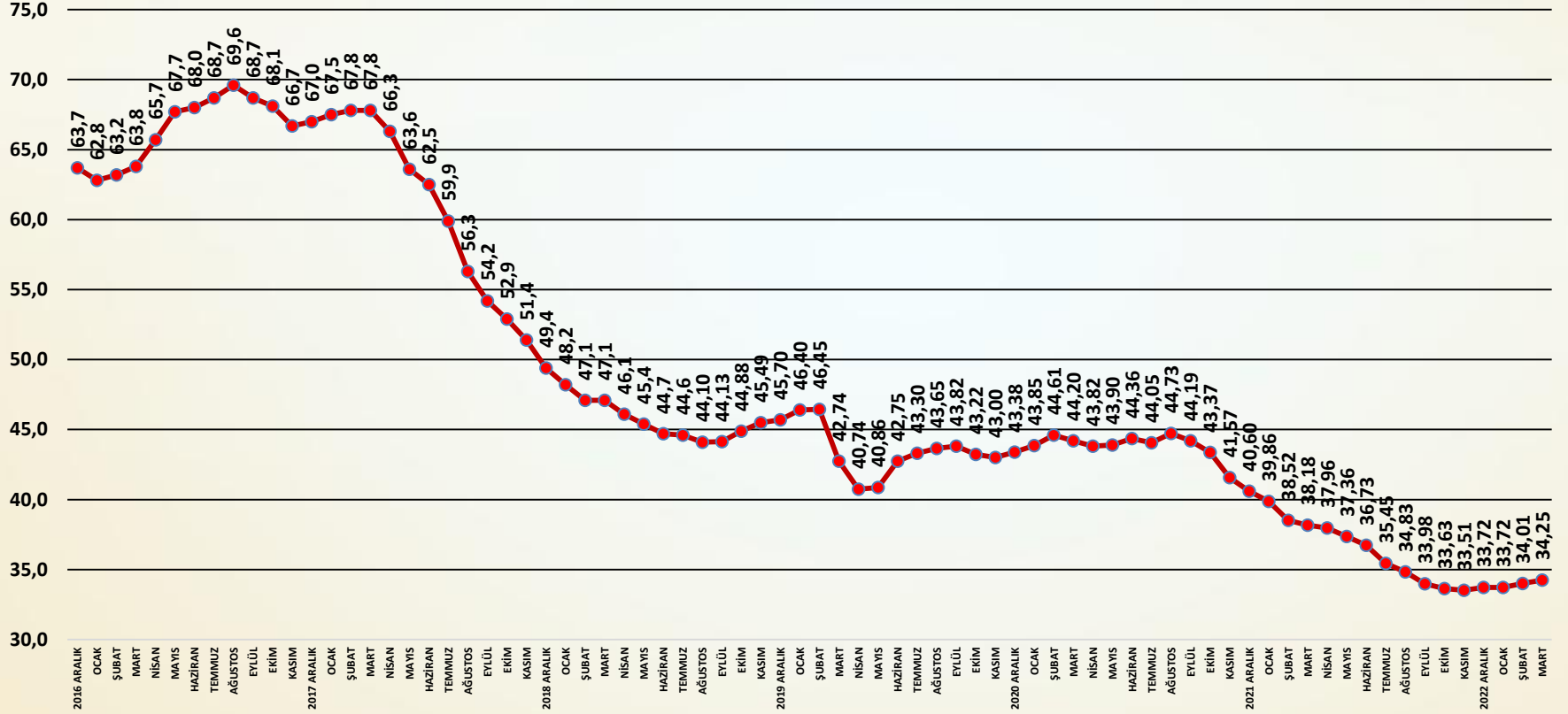


İNŞAAT MALZEMELERİ SANAYİ ENDEKSLERİ

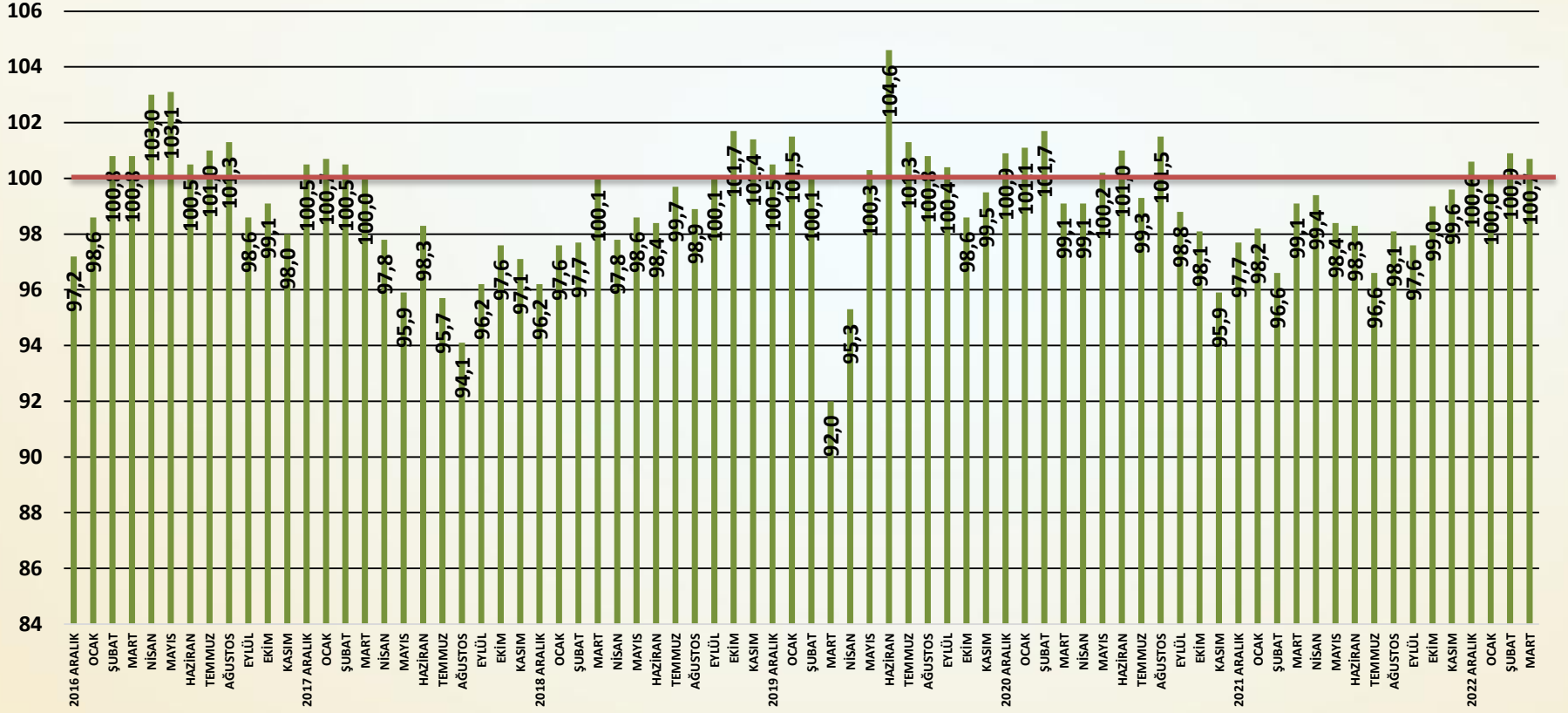
SAYI-100 MART 2023

İNŞAAT MALZEMELERİ SANAYİ GÜVEN ENDEKSİ

GÜVEN ENDEKSİ AĞUSTOS 2013=100



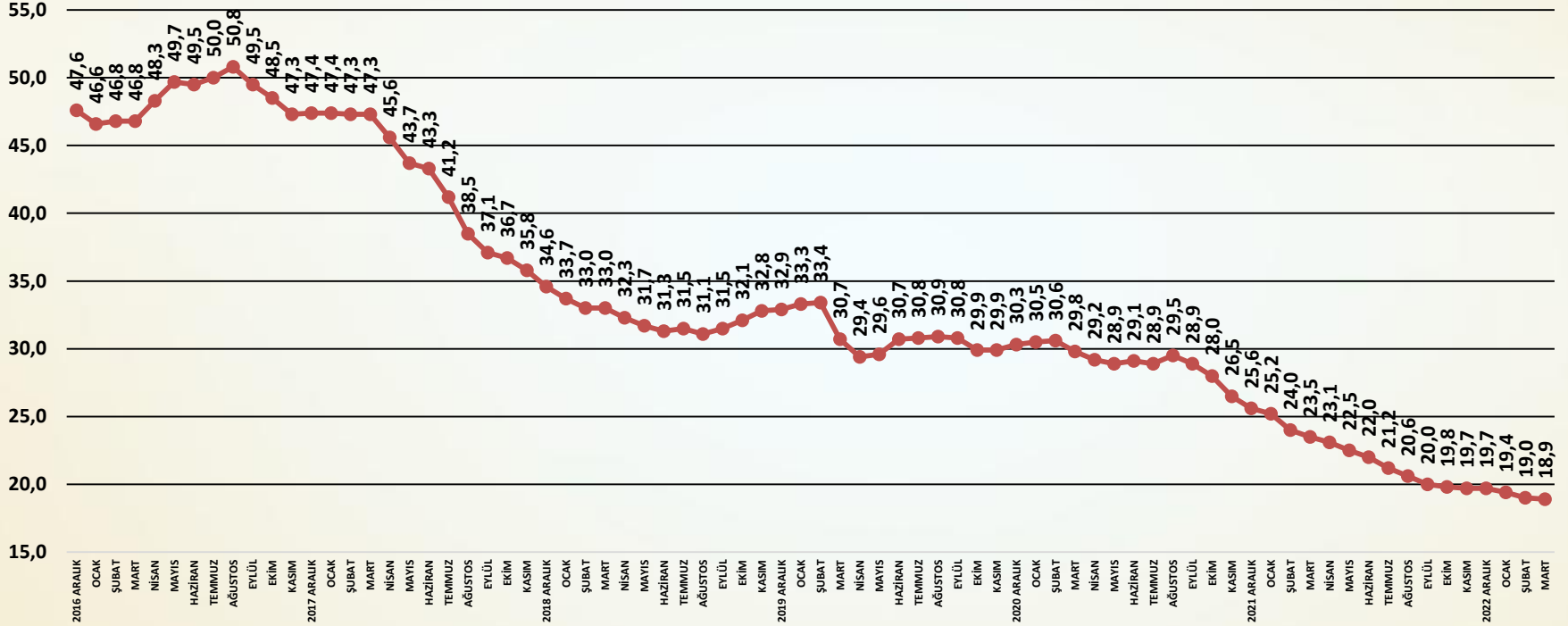
AYLIK GÜVEN ENDEKSİ PUANLARI



Güven Endeksi Değerlendirme

- ❑ Yaşanan deprem afetine rağmen şubat ayında yükselen Güven Endeksi artışına mart ayında da devam etmiştir. Mart ayında faaliyetlerdeki geri dönüş ve hızlı toparlanma da güveni desteklemiştir. Deprem afeti sonrası başlayan yeniden imar ve onarım faaliyetleri güven için moral kaynağı olmaktadır. Seçime doğru ekonomiye ve inşaat sektörüne verilen destekler de güveni desteklemeye devam etmiştir.
- ❑ Güven seviyesi mart ayında bir önceki aya göre **0,24** puan artmıştır. İki aylık artışa rağmen Güven Endeksi kırılgan ve zayıf kalmaya devam etmektedir.
- ❑ Türkiye ekonomisine ilişkin güven seviyesi sınırlı azalma göstermiştir.
- ❑ İnşaat sektöründe ve inşaat malzemeleri sanayisinde güven yükselmiştir.
- ❑ Yurtiçi pazarlarda güven mart ayında sınırlı ölçüde artmıştır.
- ❑ İhracat pazarlarına olan güven mart ayında artışına devam etmiştir.
- ❑ Güven üzerinde ana belirleyici unsur yaşanan deprem afeti sonrası inşaat ve inşaat malzemeleri sektörlerinde ortaya çıkan iş potansiyeli olmuştur. Ayrıca seçimler sonrasına ilişkin dönem için de iyimserlik görülmeye başlanmıştır. Seçime kadar olan süreçte bir yandan deprem afetine karşı atılacak adımlar, diğer yandan seçim ile ilişkili sektöre yönelik destekler güven üzerinde yine belirleyici olacaktır.

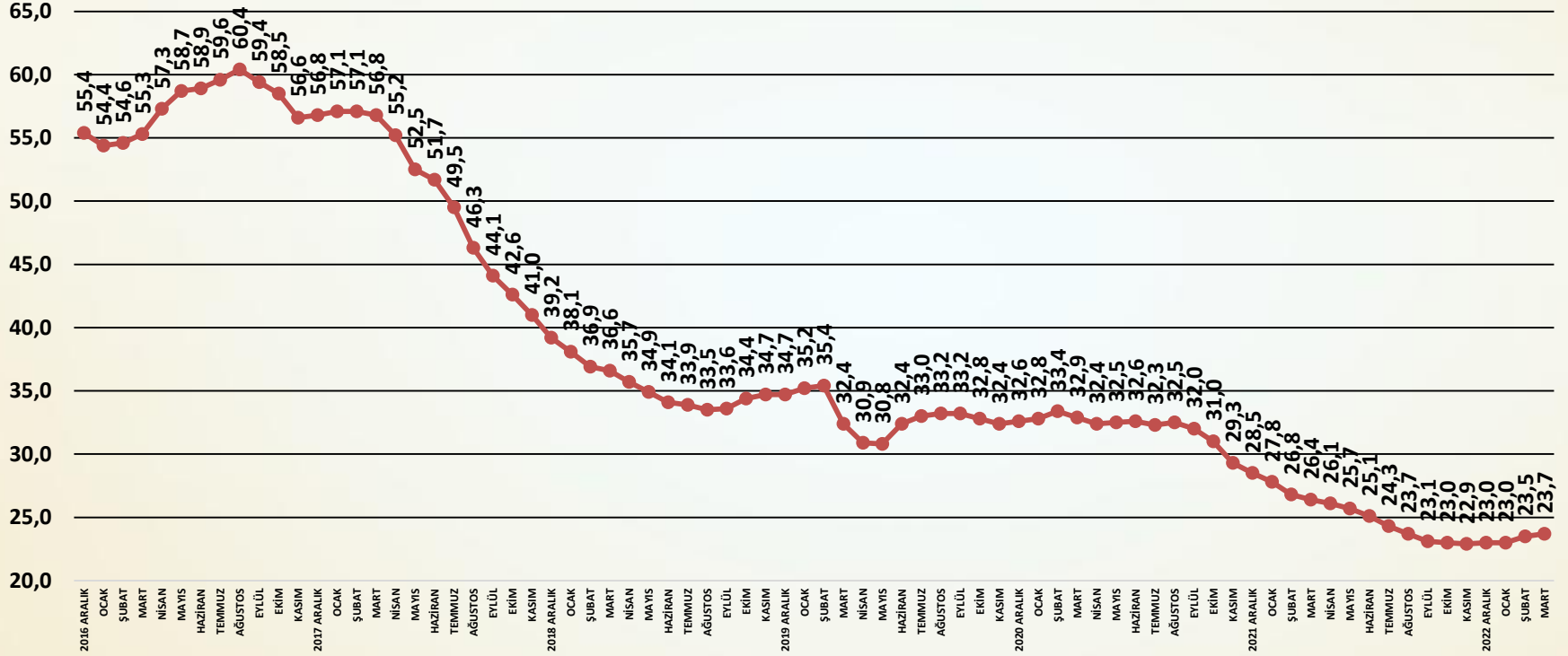
TÜRKİYE EKONOMİSİ GENEL GİDİŞAT ENDEKSİ AĞUSTOS 2013=100



SORU: Bu ay Türkiye ekonomisindeki genel gidişata ilişkin görüşünüz bir önceki aydaki görüşünüze göre nasıl değişti?

Türkiye ekonomisi gidişat endeksi mart ayında sınırlı ölçüde azalmıştır.

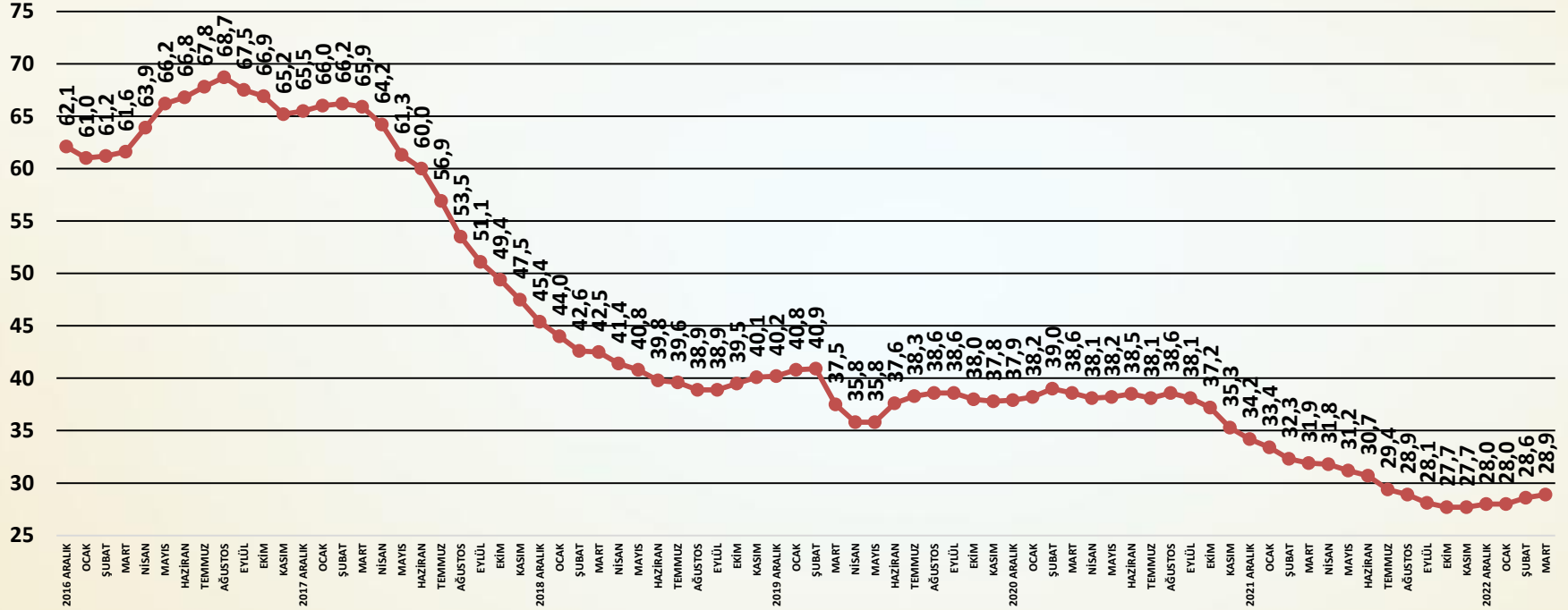
İNŞAAT SEKTÖRÜ GENEL GİDİŞAT ENDEKSİ AĞUSTOS 2013=100



SORU: Bu ay inşaat sektöründe genel gidişata ilişkin görüşünüz bir önceki aydaki görüşünüze göre nasıl değişti?

İnşaat sektörü genel gidişat endeksi mart ayında yükselmiştir.

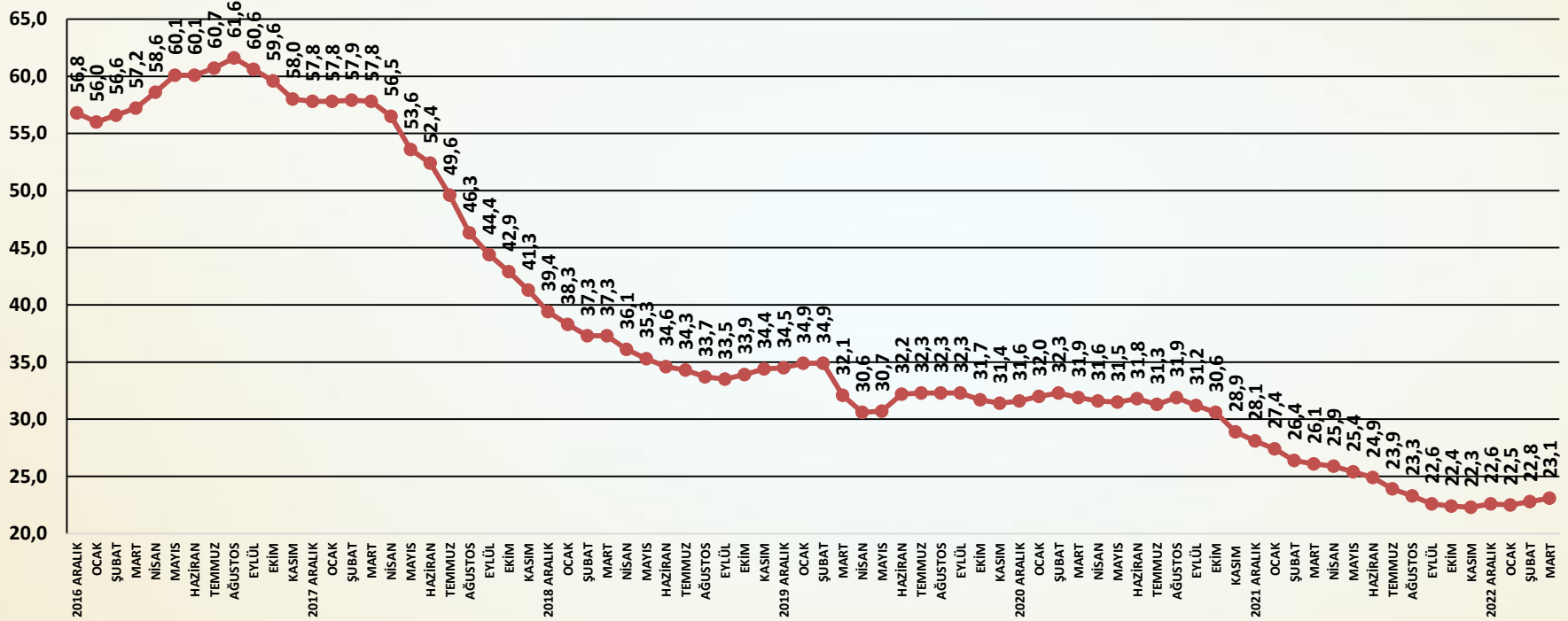
İNŞAAT MALZEMELERİ SANAYİ GENEL GİDİŞAT ENDEKSİ AĞUSTOS 2013 =100



SORU: Bu ay faaliyet gösterdiğiniz inşaat malzemeleri sektöründeki genel gidişata ilişkin görüşünüz bir önceki aydaki görüşünüze göre nasıl değişti?

İnşaat malzemeleri sanayi genel gidişat endeksi mart ayında sınırlı ölçüde artmıştır.

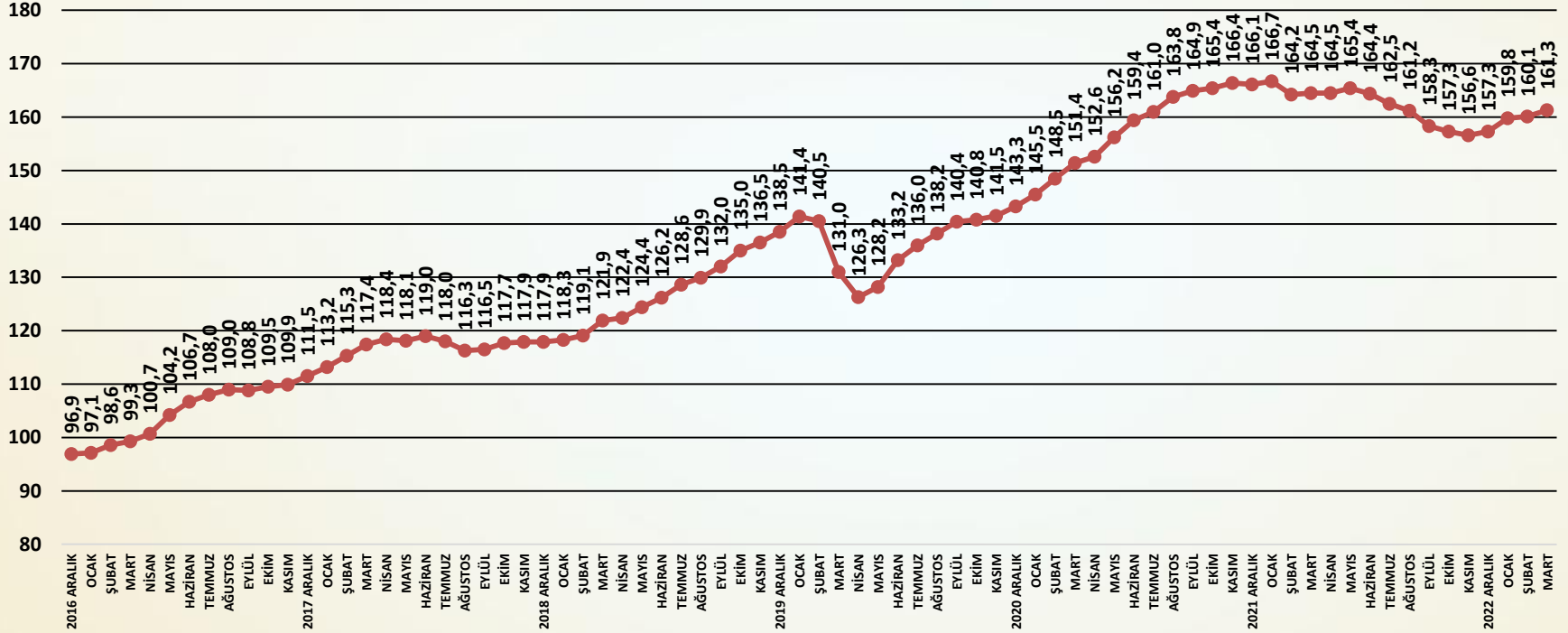
YURTIÇİ PAZARLAR GENEL GİDİŞAT ENDEKSİ 2013 AĞUSTOS=100



SORU: Bu ay yurtiçi pazarlarındaki genel gidişata ilişkin görüşünüz bir önceki aydaki görüşünüze göre nasıl değişti?

Yurtiçi pazarlar genel gidişat endeksi mart ayında sınırlı ölçüde yükselmiştir.

İHRACAT PAZARLARI GENEL GİDİŞAT ENDEKSİ 2013 AĞUSTOS =100



SORU: Bu ay ihracat pazarlarındaki genel gidişata ilişkin görüşünüz bir önceki aydaki görüşünüze göre nasıl değişti?

ihracat pazarları genel gidişat endeksi mart ayında artış göstermiştir.

ENDEKS

İNŞAAT MALZEMELERİ SANAYİ ENDEKSLERİ

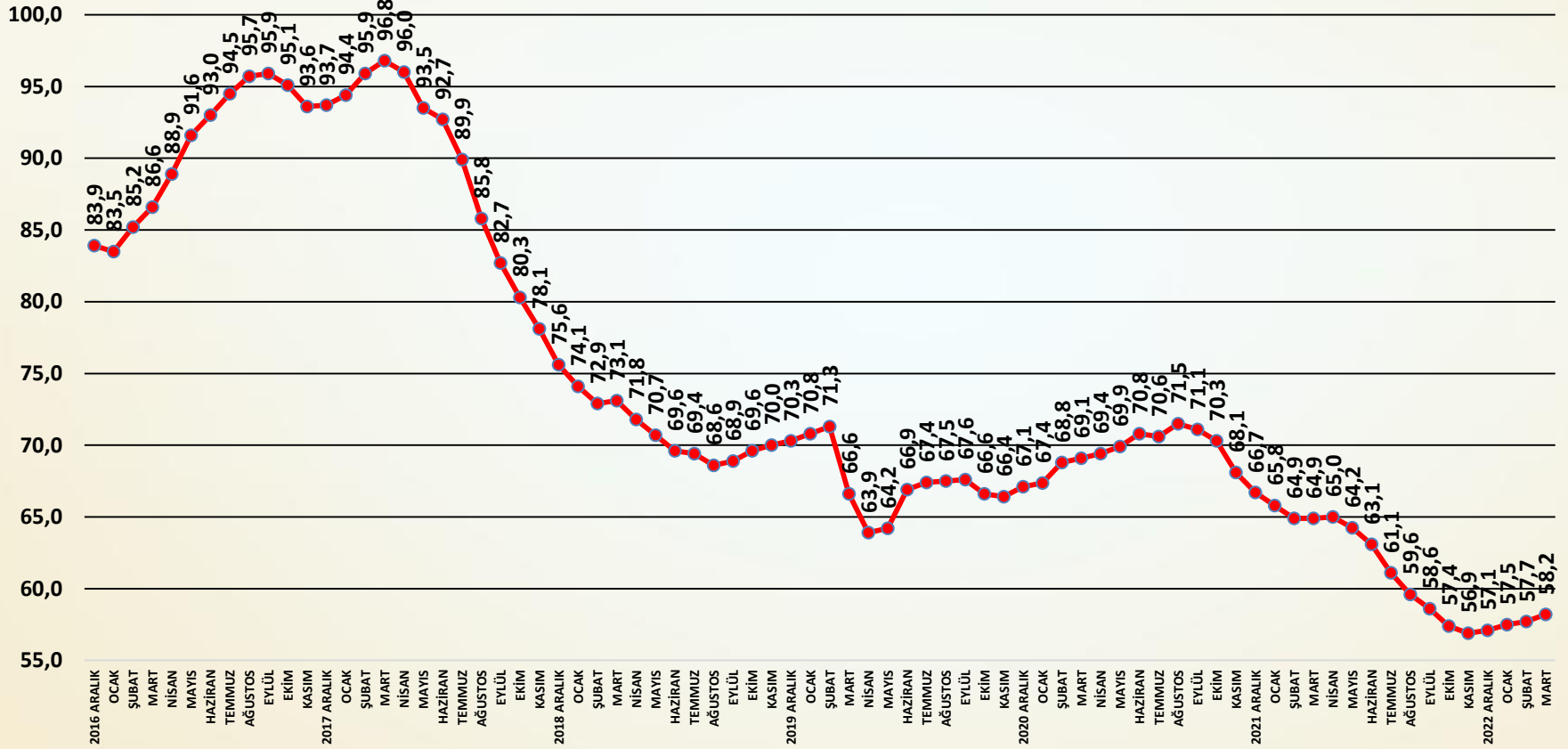


İNŞAAT MALZEMELERİ SANAYİ ENDEKSLERİ

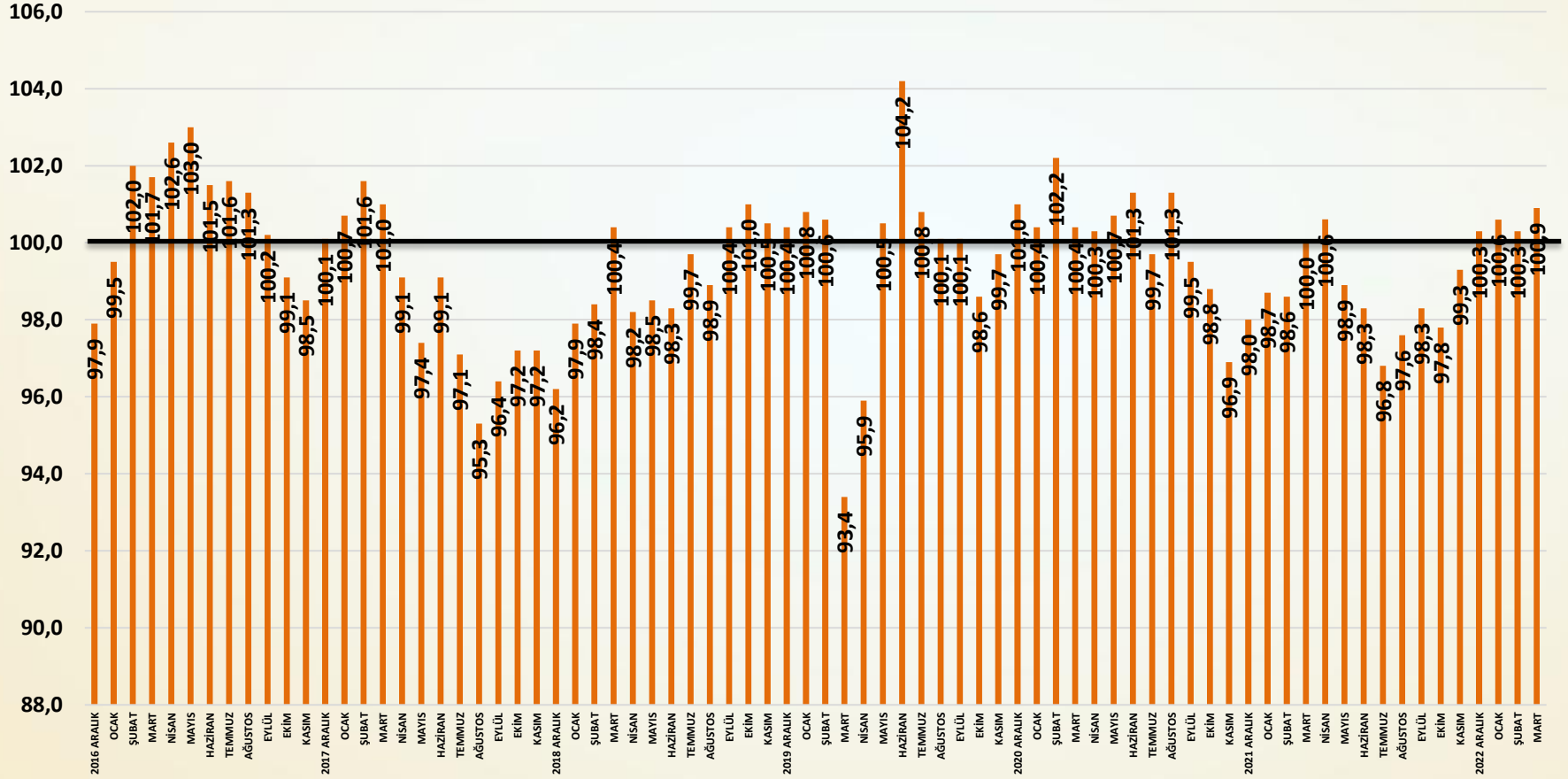
SAYI-100 MART 2023

İNŞAAT MALZEMELERİ SANAYİ BEKLENTİ ENDEKSİ

BEKLENTİ ENDEKSİ AĞUSTOS 2013=100



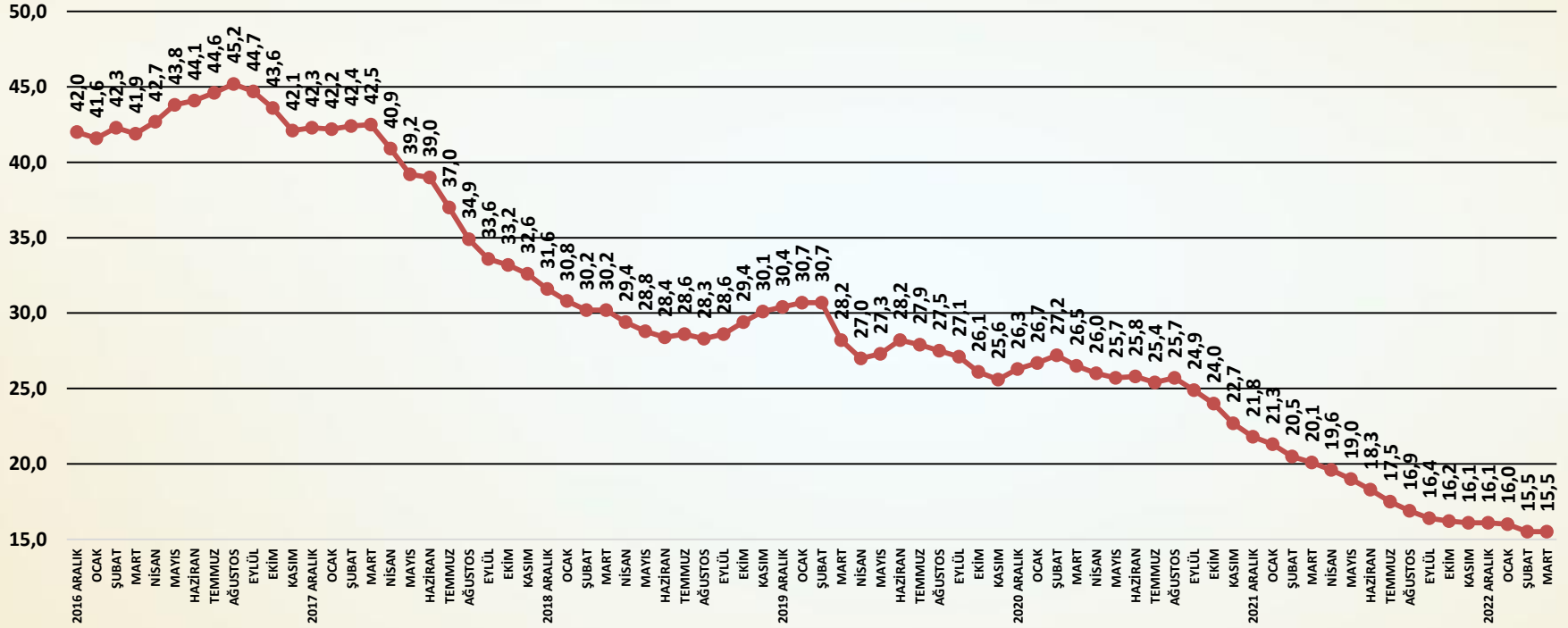
AYLIK BEKLENTİ ENDEKSİ PUANLARI



Beklenti Endeksi Değerlendirme

- ❑ Beklenti Endeksi mart ayında artış göstermiştir. Deprem afeti sonrası yaşanan hızlı geri dönüş ve yine deprem afeti sonrası inşaat sektörüne yönelik ortaya çıkan iş potansiyeli beklentileri desteklemeye devam etmektedir.
- ❑ Beklenti Endeksi mart ayında bir önceki aya göre **0,5** puan artış göstermiştir. Böylece Beklenti Endeksi deprem ve seçim sonrası döneme ilişkin iyimserliğini sürdürmüştür. İç pazardaki hızlı toparlanma ve dış pazarlarda dipten geri dönüş beklentilere olumlu katkı sağlamıştır.
- ❑ Türkiye ekonomisine ilişkin beklentiler değişmemiştir. Türkiye ekonomisine ilişkin beklentileri daha çok seçim sonuçları ve uygulanacak yeni ekonomi politikalarına ilişkin öngörüler şekillendirecektir.
- ❑ Önümüzdeki üç aya ilişkin alınan yurtiçi siparişlerde artış gerçekleşmiştir.
- ❑ Önümüzdeki üç aya ilişkin alınan ihracat siparişleri mart ayında yeniden yükselmiştir. İhracat pazarlarında dipten geri dönüş görülmektedir.
- ❑ Önümüzdeki üç ayın üretim beklentisi mart ayında yüksek artış göstermiştir. Üretim beklentileri iç ve dış siparişlerdeki artışlar ile yükselmiştir. İstihdam beklentileri de artmıştır.
- ❑ Beklentileri seçim sonuçlarına ilişkin öngörüler, deprem afeti sonrası ortaya çıkan iş potansiyeli ve dış pazarlardaki geri dönüşün seyri belirlemeye devam edecektir. Şimdilik beklentiler iyileşme yönünde kalmaya devam etmektedir.

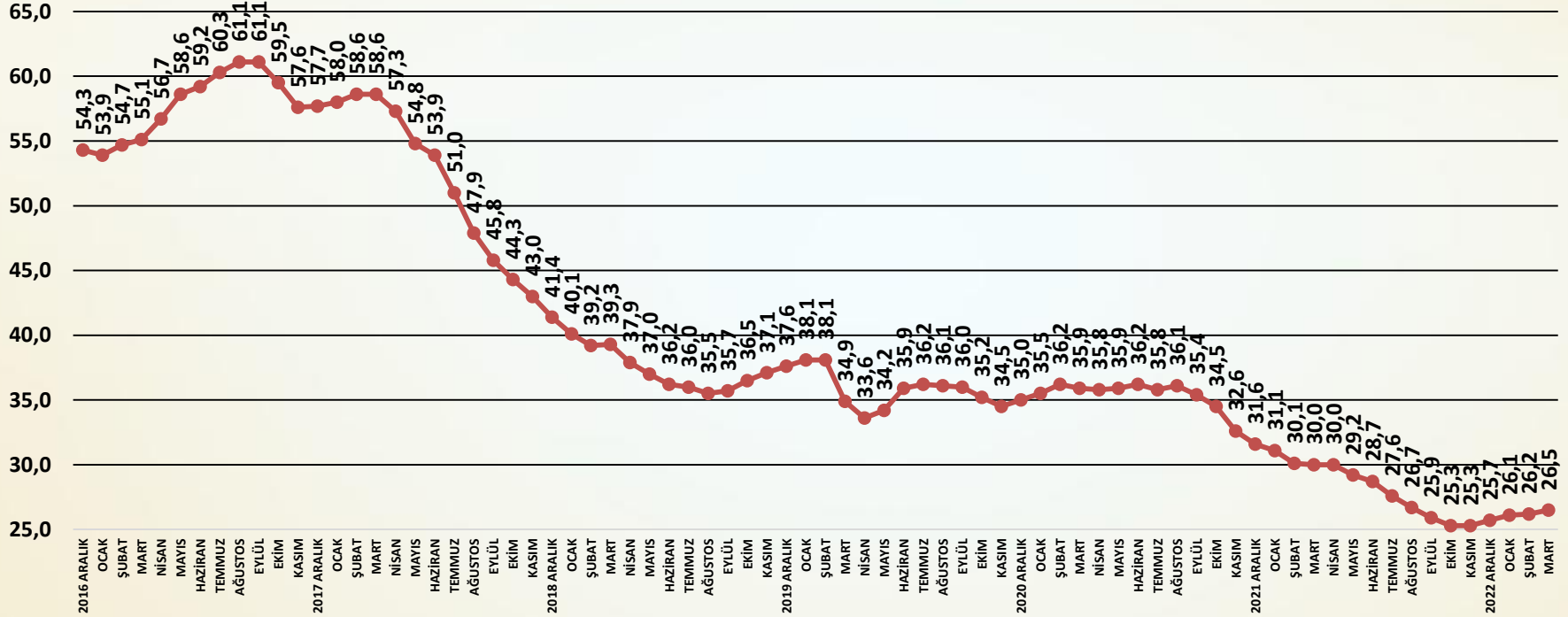
TÜRKİYE EKONOMİSİNE İLİŞKİN ÜÇ AYLIK BEKLENTİ ENDEKSİ AĞUSTOS 2013=100



SORU: Önümüzdeki üç ay için, Türkiye ekonomisine ilişkin görüşleriniz bir önceki aydaki görüşlerinize göre nasıl değişti?

Türkiye ekonomisine ilişkin beklentiler mart ayında değişmemiştir.

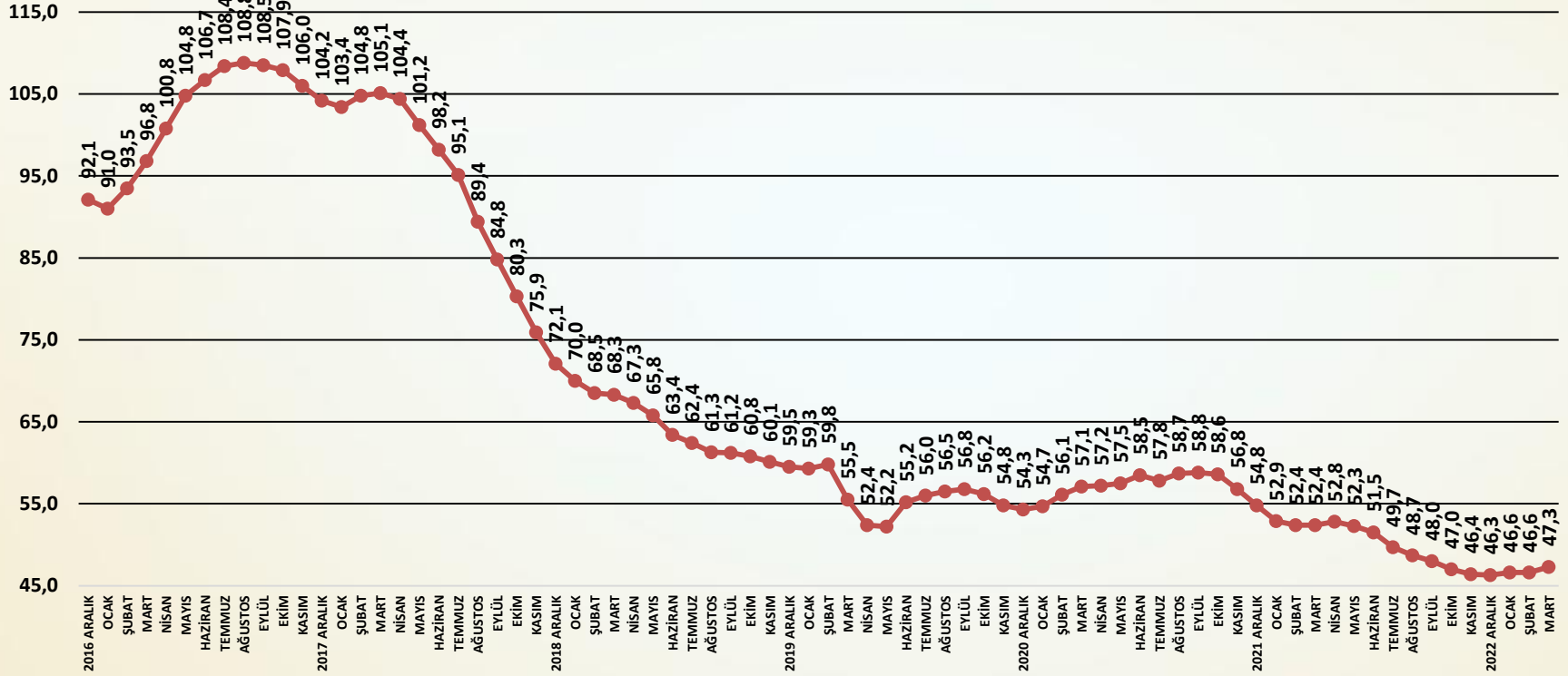
İNŞAAT MALZEMESİ SANAYİNE İLİŞKİN ÜÇ AYLIK BEKLENTİ ENDEKSİ AĞUSTOS 2013=100



SORU: Önümüzdeki üç ay için, faaliyet gösterdiğiniz inşaat malzemeleri sektörüne ilişkin görüşleriniz bir önceki aydaki görüşlerinize göre nasıl değişti?

İnşaat malzemeleri sanayi beklentileri mart ayında sınırlı artış göstermiştir.

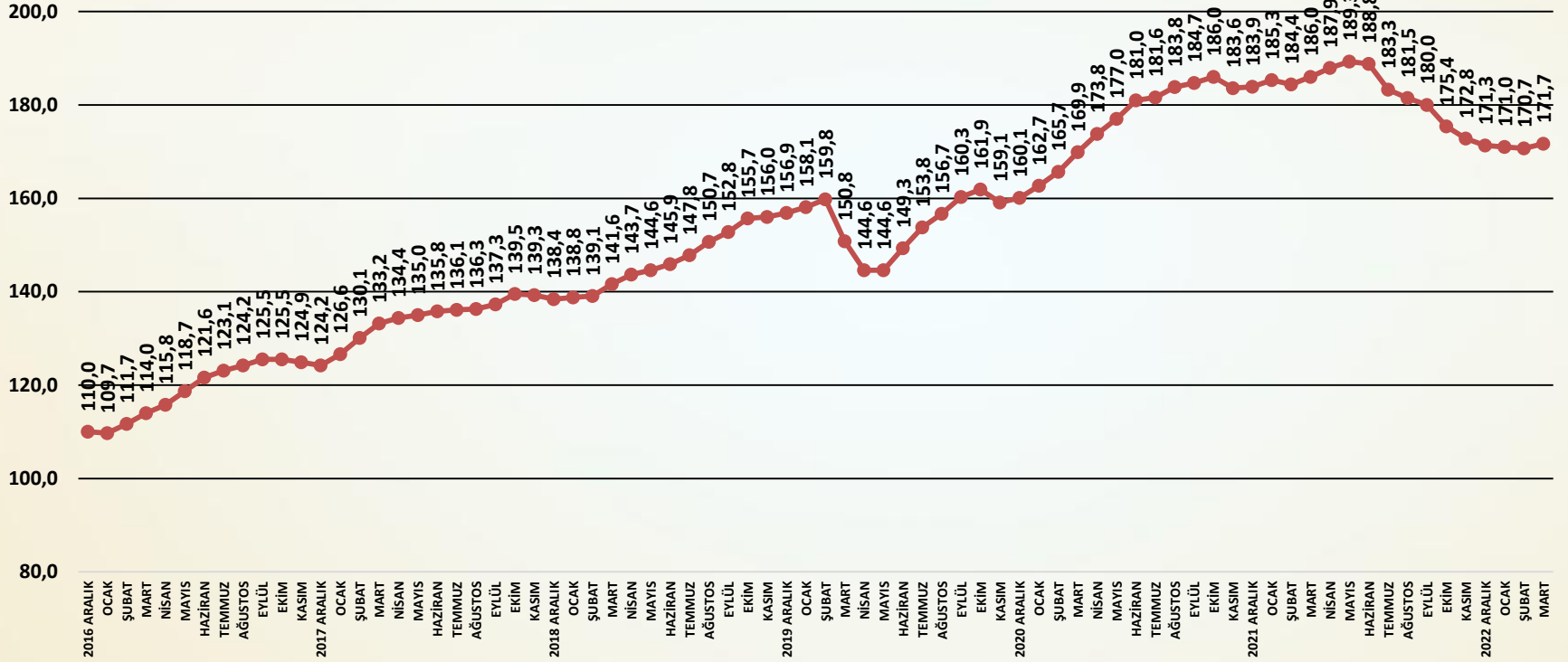
ÖNÜMÜZDEKİ ÜÇ AYA İLİŞKİN ALINAN YURTIÇİ SİPARİŞLER ENDEKSİ AĞUSTOS 2013=100



SORU: Önümüzdeki üç aya ilişkin alınan yurtiçi siparişleriniz geçen aya göre nasıl değişti?

Alınan yurtiçi siparişleri mart ayında yükselmiştir.

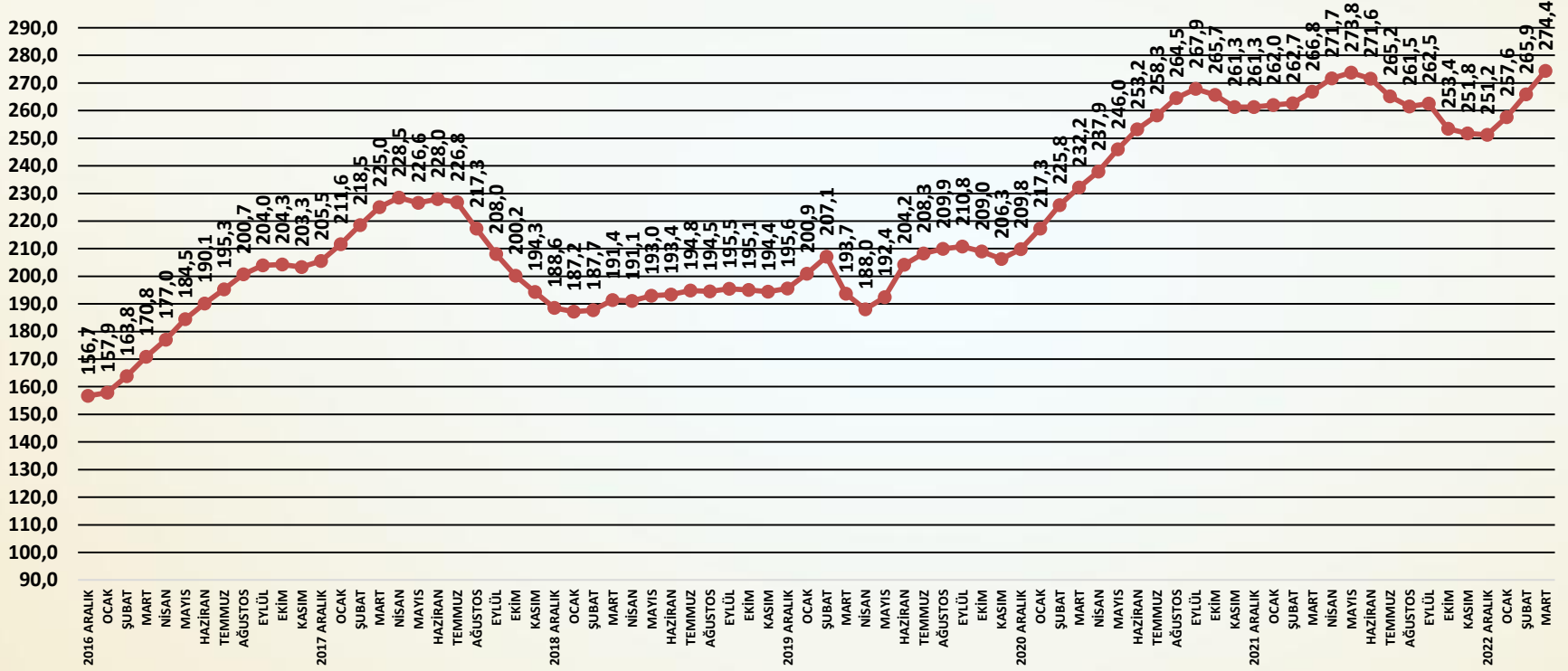
ÖNÜMÜZDEKİ ÜÇ AYA İLİŞKİN ALINAN İHRACAT SİPARİŞLERİ ENDEKSİ AĞUSTOS 2013=100



SORU; Önümüzdeki üç aya ilişkin alınan ihracat siparişleriniz geçen aya göre nasıl değişti?

Alınan ihracat siparişlerinde mart ayında yeniden artış yaşanmıştır.

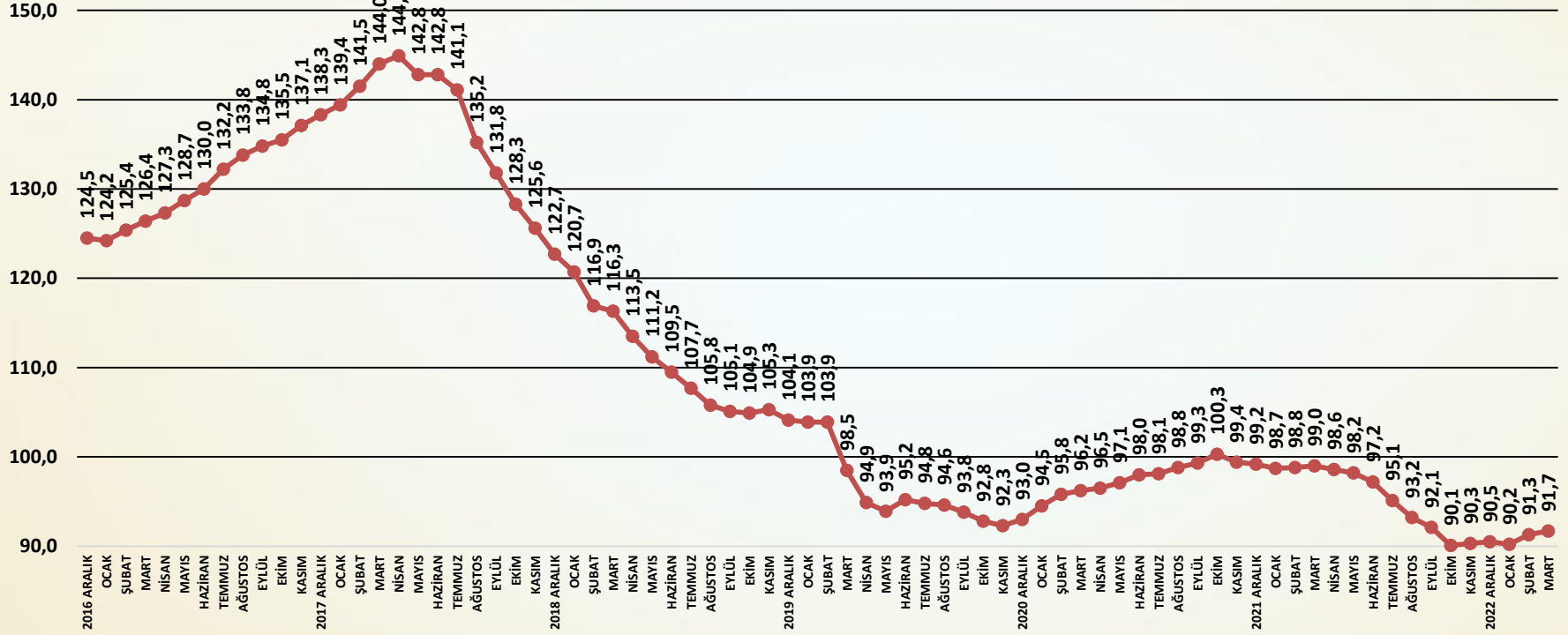
ÖNÜMÜZDEKİ ÜÇ AYA İLİŞKİN ÜRETİM BEKLENTİSİ ENDEKSİ AĞUSTOS 2013=100



SORU; Önümüzdeki üç aya ilişkin üretimdeki beklentiniz geçen aya göre nasıl değişti?

Önümüzdeki üç aya ilişkin üretim beklentileri mart ayında sıçrama göstermiştir.

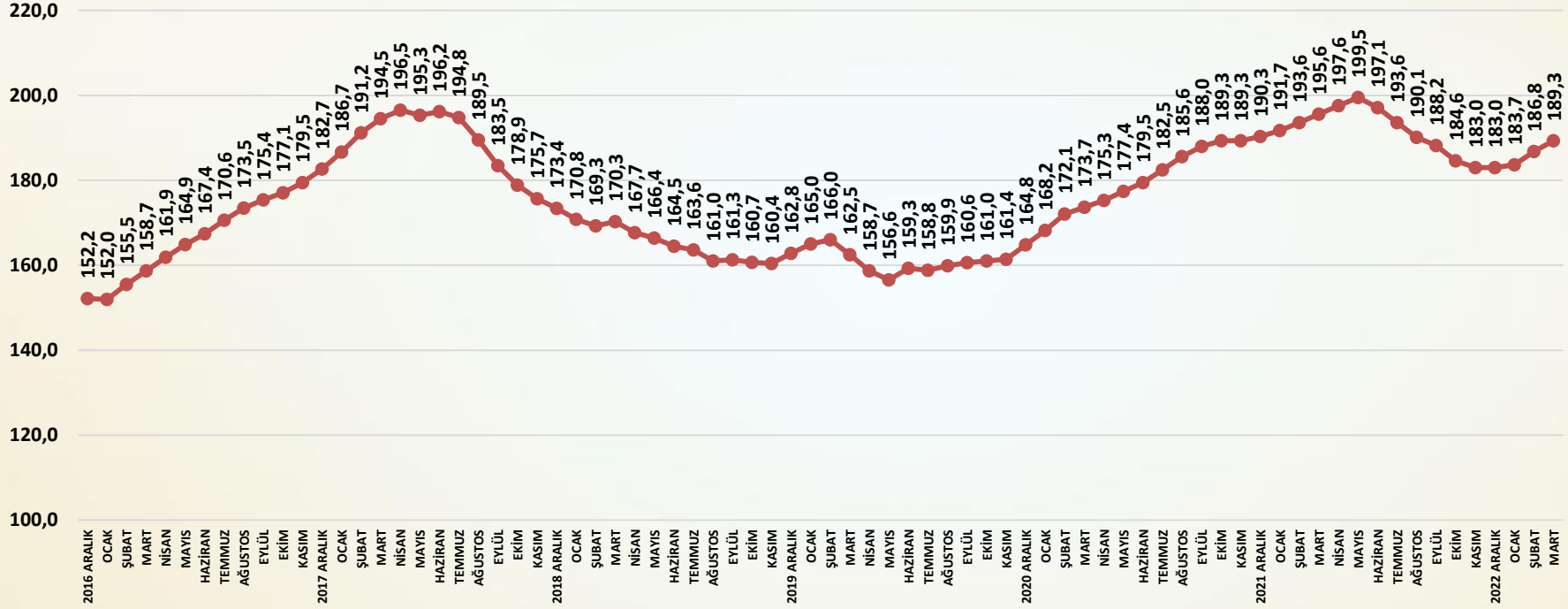
ÖNÜMÜZDEKİ ÜÇ AYA İLİŞKİN YATIRIM BEKLENTİSİ ENDEKSİ AĞUSTOS 2013=100



SORU: Önümüzdeki üç aya ilişkin yeni üretim kapasitesi yatırımlarındaki beklentiniz geçen aya göre nasıl değişti?

Yatırım beklentilerinde mart ayında sınırlı artış yaşanmıştır.

ÖNÜMÜZDEKİ ÜÇ AYA İLİŞKİN İSTİHDAM BEKLENTİSİ ENDEKSİ AĞUSTOS 2013=100



SORU: Önümüzdeki üç aya ilişkin istihdam beklentiniz geçen aya göre nasıl değişti?

İstihdam beklentileri mart ayında önemli ölçüde yükselmiştir.

İnşaat malzemeleri sanayi endekslerinin amacı;

Türkiye ekonomisinde ve imalat sanayinde üretim, yatırım, istihdam ve ihracat alanlarında çok önemli bir pay alan inşaat malzemeleri sanayindeki;

- Gelişmeleri ve beklentileri yakından izlemek,
- Gelişme ve beklentileri endeksler temelinde düzenlemek,
- Gelişme ve beklentileri öncelikle sektör temsilcileriyle, sonrasında sektörün tüm paydaşları ve ekonomi yönetimiyle ve nihayet kamuoyu ile paylaşmak,
- Böylece sektörün içindeki ve dışındaki tüm aktörler için yol gösterici nitelikte, sürekli ve düzenli bir bilgi seti yaratmaktır.

- ❑ Endeksler için veriler, firmalar ile yapılacak anketler ile toplanmaktadır. Firmalar sektörün genelini önemli ölçüde yansıtan 22 alt sektörden seçilmiş olan 100 firmadır ve anket her ay aynı 100 firma ile yapılmaktadır.
- ❑ Anket ile firmalara üç alt endeks için sorular yöneltilmektedir. Her bir alt endeks için farklı sorular sorulmaktadır. Faaliyet endeksi için 11, güven endeksi için 6, ve beklenti endeksi için 7 soru sorulmaktadır.
- ❑ Sorulara verilen cevaplar içinden aynı kaldı veya değişmedi yanıtları çıkarılmakta, arttı ile azaldı, artacak ile azalacak ve daha iyimserim ile daha kötümserim arasındaki sayısal farklar (artı veya eksi) 10'a bölünerek 100 rakamına eklenmekte veya çıkarılmaktadır.
- ❑ Böylece her ay için bir önceki aya göre soruların cevaplarından üretilen puanlar 90 ile 110 arasında değerler almaktadır.

- ❑ Her alt endeks için sorulan soruların aylık puanları ile çalışmanın başladığı 2013 Ağustos ayı 100 olmak üzere zincir endeksler oluşturulmaktadır. Böylece soru bazında endeksler üretilmektedir.
- ❑ Alt endeksler için ise; öncelikle sorulan sorular sanayi için taşıdıkları önem ağırlıklarına göre ağırlıklandırılmakta, ağırlık puanları toplanmakta ve her ay için alt endeks puanları hesaplanmaktadır.
- ❑ Alt endeksler için daha sonra her ay hesaplanan alt endeks puanları ile çalışmanın başladığı 2013 Ağustos ayı 100 olmak üzere zincir endeksler oluşturulmaktadır. Böylece alt endeksler üretilmektedir.
- ❑ Bileşik endeks ise üç alt endeksin puanlarının ağırlıklandırılması ile hesaplanmaktadır. Önce aylık puanlar hesaplanmakta ve daha sonra yine bu puanlar aracılığı ile 2013 Ağustos ayı 100 olmak üzere bileşik endeks üretilmektedir.

ENDEKSİ HAZIRLAYAN KURUM

ECONOMY AND STRATEGY CONSULTANCY SERVICES



ESDH

EKONOMİ VE STRATEJİ DANIŞMANLIK HİZMETLERİ

EKONOMİ VE STRATEJİ DANIŞMANLIK HİZMETLERİ

SERGÜL SOKAK, SARAL SİTESİ C.BLOK D.10
GAYRETTEPE-BEŞİKTAŞ İSTANBUL, TEL 0212 352 87 95

www.esdh.com.tr



İNŞAAT MALZEMELERİ
SANAYİ ENDEKSLERİ



İNŞAAT MALZEMELERİ SANAYİ ENDEKSLERİ

SAYI-100 MART 2023

