



İNŞAAT MALZEMESİ SANAYİ ENDEKSLERİ



İNŞAAT MALZEMESİ SANAYİ ENDEKSLERİ


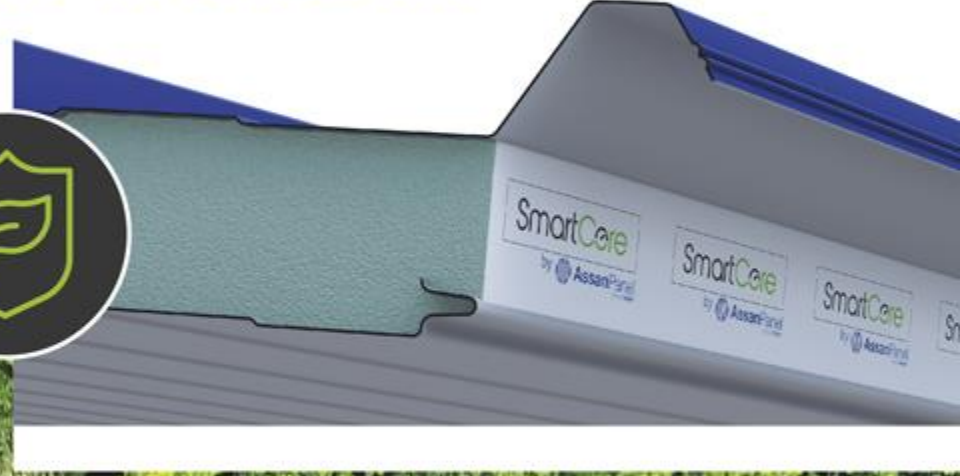
SAYI-103 HAZİRAN 2023

Katkılarıyla:



SmartCore

YALITIMLI PANELLER İLE SÜRDÜRÜLEBİLİR YAPILAR



ANA ENDEKS

İNŞAAT MALZEMESİ SANAYİ **BİLEŞİK** ENDEKSİ

İNşaat malzemesi sanayisinde ölçülen faaliyet, güven ve beklentilerin bileşimi ile oluşturulan ve sanayinin genel durumunu ortaya koyan endekstir.

ALT ENDEKSLER

İNŞAAT MALZEMESİ SANAYİ **FAALİYET** ENDEKSİ

İNşaat malzemesi sanayisinde sürdürülen faaliyetlerin seviyesini içinde bulunan ay itibarıyla tespit eden ve ortaya koyan endekstir.

İNŞAAT MALZEMESİ SANAYİ **GÜVEN** ENDEKSİ

İNşaat malzemesi sanayisinde faaliyet gösteren firmaların ekonomi ve sektöre yönelik duydukları güven seviyesini tespit eden ve ortaya koyan endekstir.

İNŞAAT MALZEMESİ SANAYİ **BEKLENTİ** ENDEKSİ

İNşaat malzemesi sanayisinde faaliyetlerin önümüzdeki üç aylık dönemde hangi seviyede olacağına ilişkin beklentileri tespit eden ve ortaya koyan endekstir.



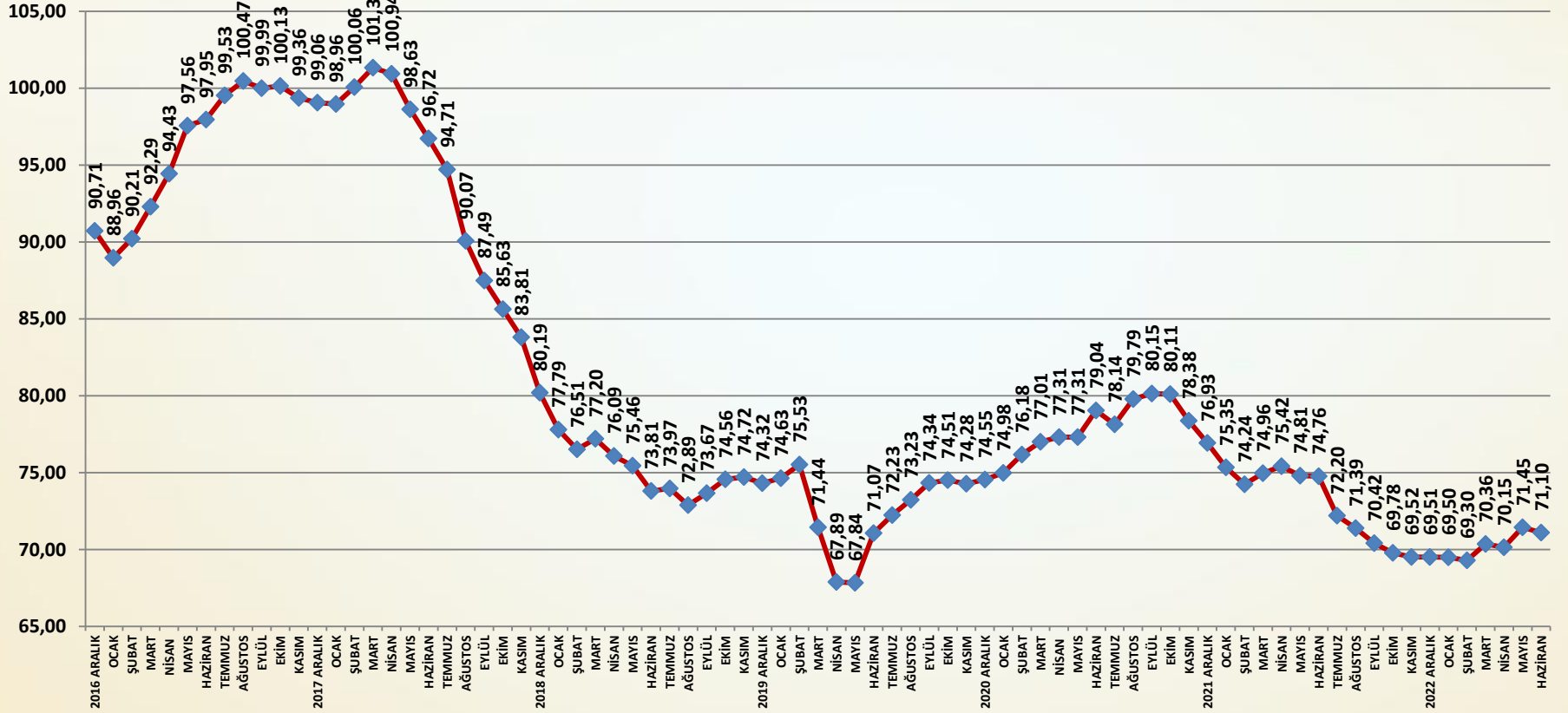
İNŞAAT MALZEMESİ SANAYİ ENDEKSLERİ



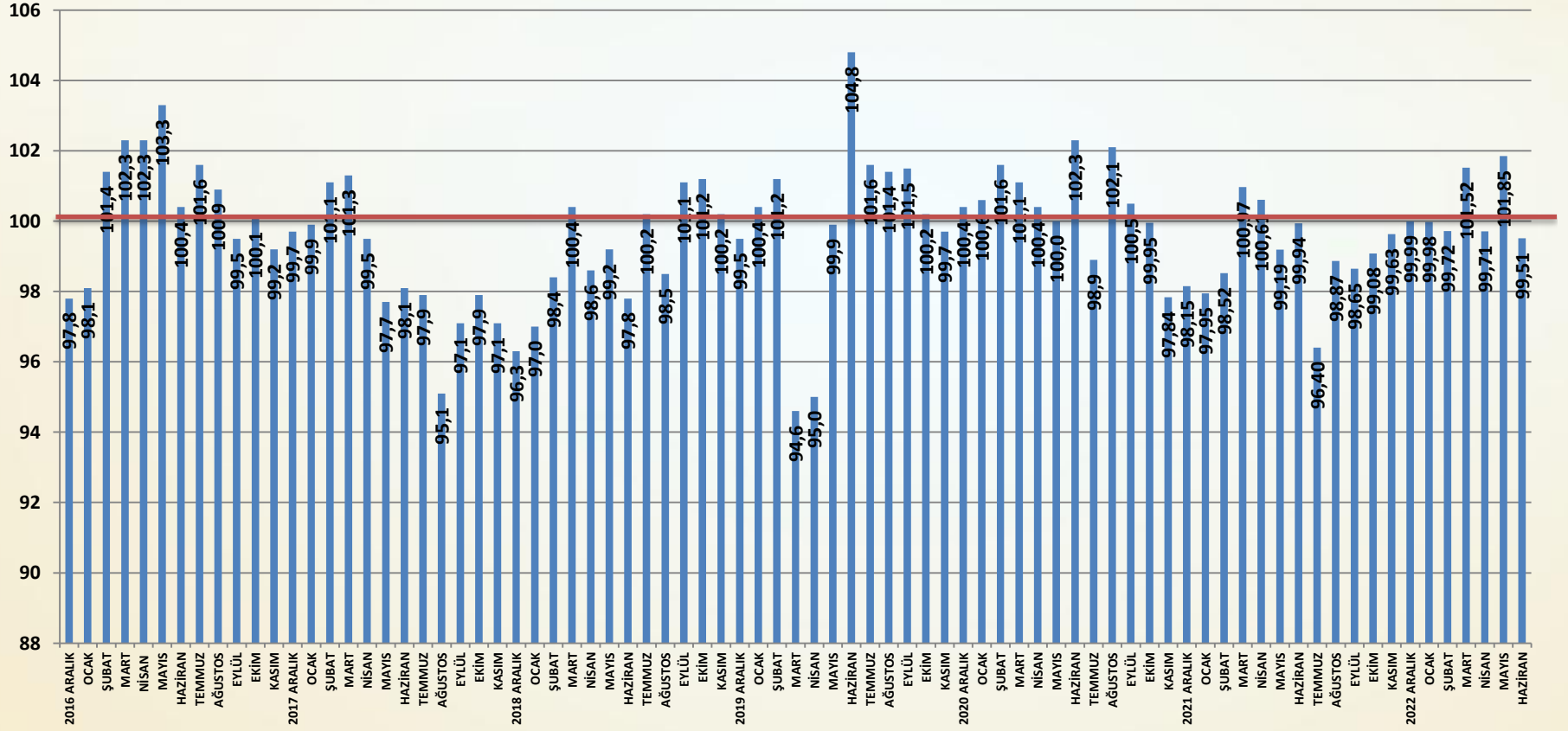
**İNŞAAT MALZEMESİ
SANAYİ ENDEKSLERİ**
SAYI-103 HAZİRAN 2023

**İNŞAAT MALZEMESİ
SANAYİ BİLEŞİK ENDEKSI**

BİLEŞİK ENDEKS AĞUSTOS 2013=100



AYLIK BİLEŞİK ENDEKS PUANI



Bileşik Endeks Değerlendirme

- ❑ İnşaat Malzemesi Sanayi Bileşik Endeksi haziran ayında sınırlı bir düşüş göstermiştir. Öncelikle haziran ayında çalışma gün sayısındaki azalma Bileşik Endeks'i de sınırlamıştır. Mayıs ayında toparlanan faaliyetler haziran ayında yeniden daralmıştır. Güven ve beklentilerde ise seçimler sonrası yaşanan iyimserlik haziran ayında yerini temkinli bir durağanlığa bırakmıştır. Henüz güven ve beklentilerde kalıcı bir artış yaratacak koşullar oluşmamıştır.
- ❑ İnşaat Malzemesi Sanayi Bileşik Endeksi haziran ayında bir önceki aya göre **0,35** puan düşmüştür. Faaliyetlerdeki gerileme çalışma gün sayısındaki azalmadan kaynaklanmıştır. Güven ve beklentilerde ise mayıs ayındaki artış sürekli olamamıştır. Bileşik Endeks haziran ayında **71,10** puan olmuştur.
- ❑ Haziran ayında faaliyetler çalışma gün sayısının azalması ile sınırlı ölçüde zayıflamıştır. İç satışlar, üretim, ihracat ve cirolar durağanlaşmıştır. Mevsimselliğin katkısı da sınırlı olmuştur.
- ❑ Güven Endeksi haziran ayında sınırlı ölçüde düşmüştür. Seçim belirsizliklerinin geride kalmasına rağmen bu kez de ekonomi politikalarına ve sonuçlarına ilişkin temkinli yaklaşım öne çıkmıştır.
- ❑ Beklenti Endeksi haziran ayında sınırlı düşüş göstermiştir. Ekonomide rasyonel zemine dönüş hedefi beklentileri olumlu etkilemiştir. Ancak haziran ayında döviz kurları, faizler, ücretler, vergiler ve maliyetlerdeki artışların olası enflasyonist ve işleri yavaşlatıcı etkileri, beklentileri sınırlamıştır.
- ❑ Bileşik Endeks yılın ilk yarısında dalgalı ve durağan eğilim içinde kalmıştır. Yılın ikinci yarısındaki performansı büyük ölçüde yeni ekonomi politikaları ve dış pazardaki koşullar belirleyecektir.



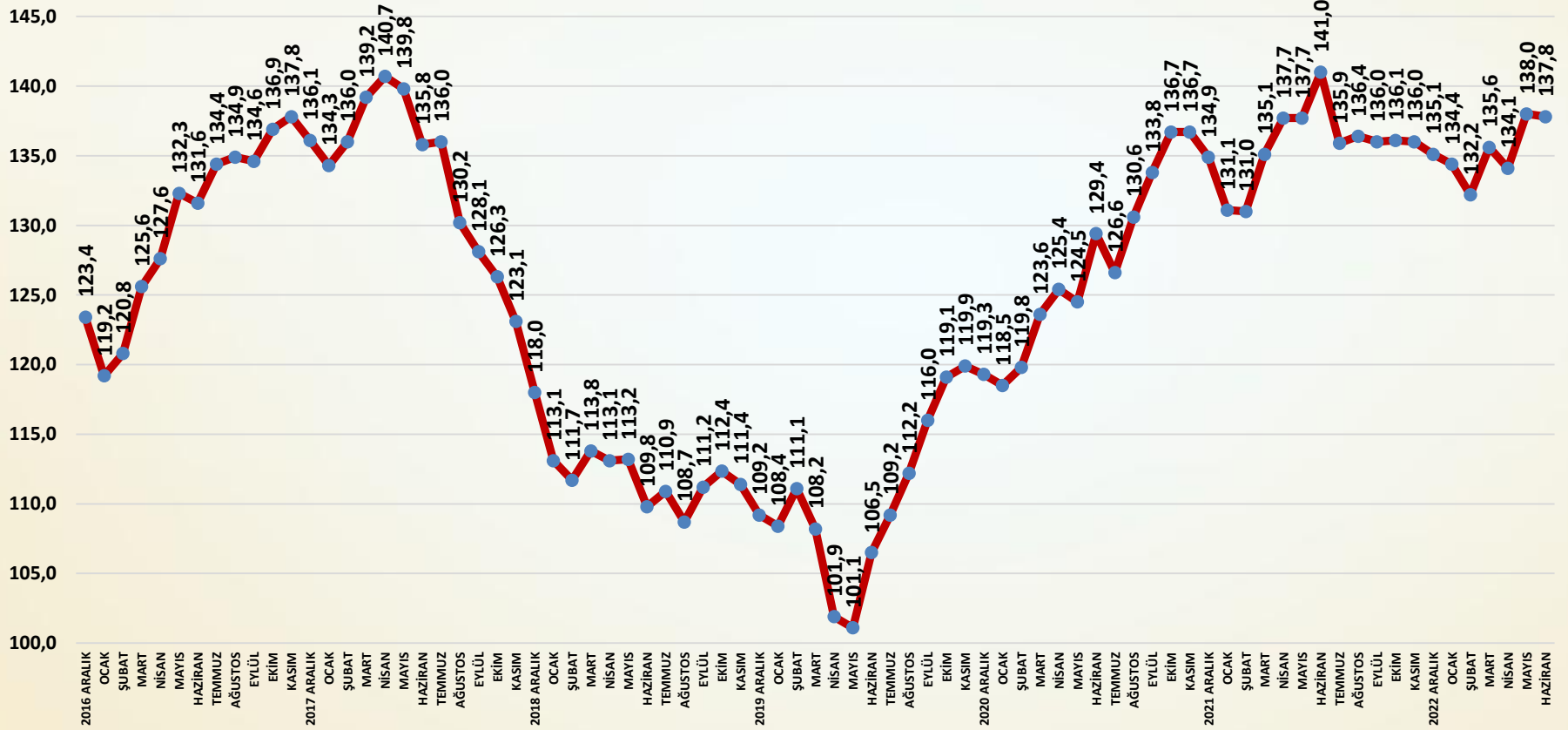
İNŞAAT MALZEMESİ SANAYİ ENDEKSLERİ



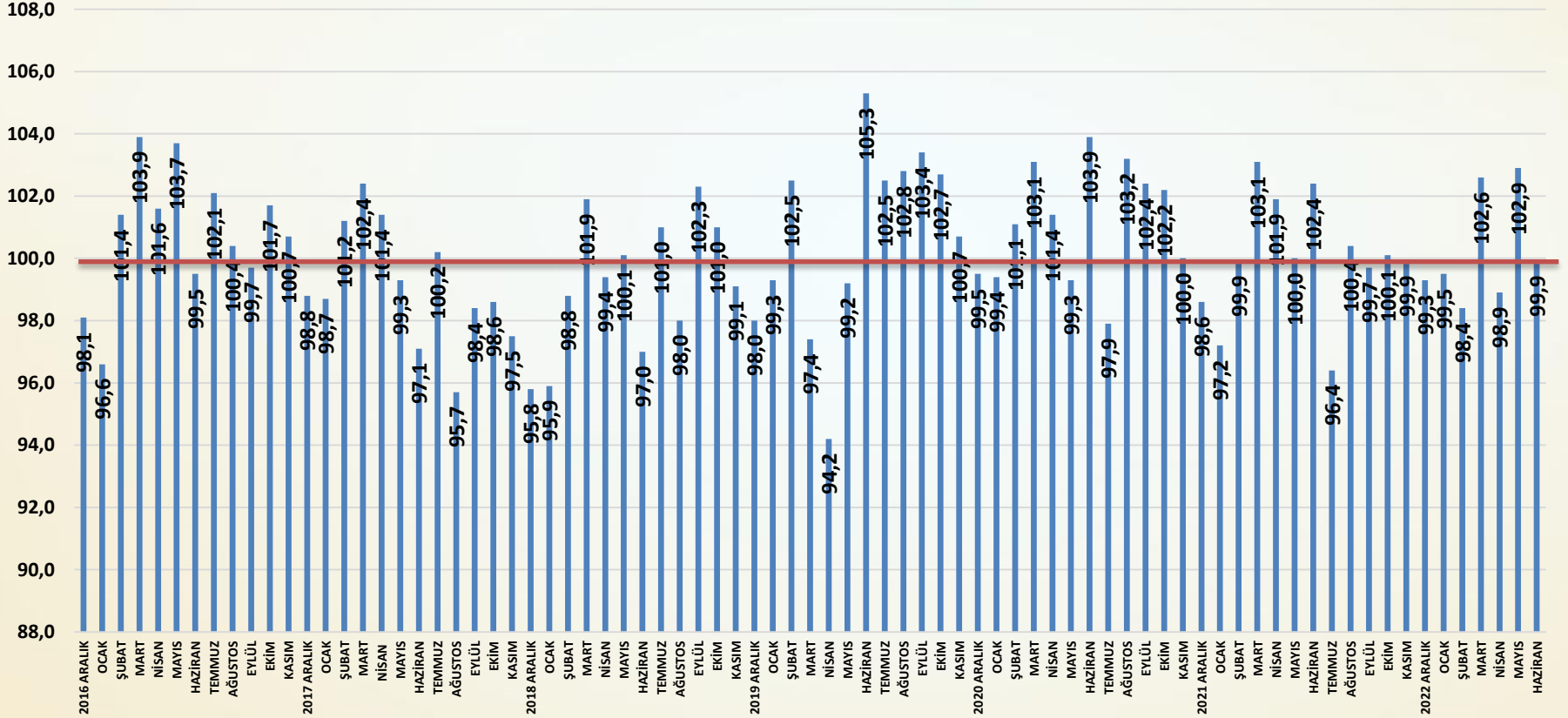
İNŞAAT MALZEMESİ SANAYİ ENDEKSLERİ SAYI-103 HAZİRAN 2023

İNŞAAT MALZEMESİ SANAYİ FAALİYET ENDEKSİ

FAALİYET ENDEKSİ AĞUSTOS 2013=100



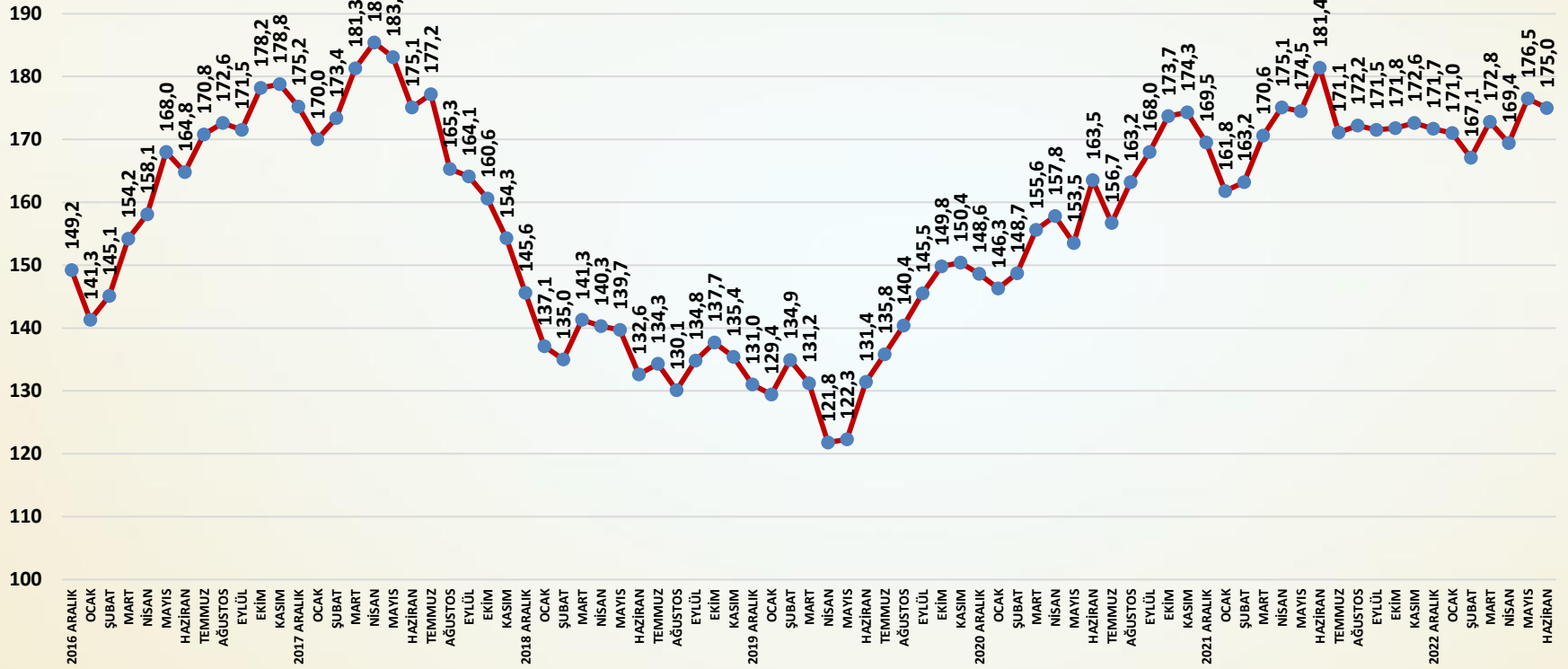
AYLIK FAALİYET ENDEKSİ PUANLARI



Faaliyet Endeksi Değerlendirme

- ❑ Faaliyet Endeksi haziran ayında bir önceki aya göre sınırlı ölçüde gerilemiştir. Öncelikle haziran ayında çalışma gün sayısı azalmıştır. Faaliyetler çalışma gün sayısındaki azalmadan etkilenmiştir. Haziran ayında, seçimlerin sonrasındaki süreci yeni hükümet ve ekonomi politikalarının şekillenmesi izlemiştir. Küresel pazarlarda yavaşlama devam etmiştir. Mevsimsellik ise sanayi endeksine olumlu katkı sağlamıştır. Tüm bu gelişmeler sonucu haziran ayında alt faaliyet gruplarında sınırlı hareketler gerçekleşmiştir. Çalışma gün sayısındaki önemli düşüşe rağmen ihracat ve üretimdeki artış dikkat çekici olmuştur.
- ❑ Faaliyet Endeksi haziran ayında bir önceki aya göre **0,2** puan azalmış ve **137,8** puan olarak gerçekleşmiştir.
- ❑ Yurt içi satışlar haziran ayında bir önceki aya göre çalışma gün sayısının azalması nedeniyle gerilemiştir.
- ❑ İhracat haziran ayında sınırlı ölçüde yükselmiştir. Pazarlardaki yavaşlamaya rağmen ihracat artışı gerçekleşmiştir.
- ❑ Üretimde de çalışma gün sayısının azalmasına rağmen haziran ayında sınırlı bir artış gerçekleşmiştir. Ciolar da büyümüştür. Yurt dışı ihracat fiyatlarında da artış devam etmiştir.
- ❑ İnşaat malzemesi sanayisinde faaliyetler çalışma gün sayısındaki azalmanın sınırlayıcı etkisine rağmen seçimler sonrası belirsizliklerin en aza inmesi ve ekonomide rasyonel politikalara dönüş tercihinden olumlu etkilenmiştir.

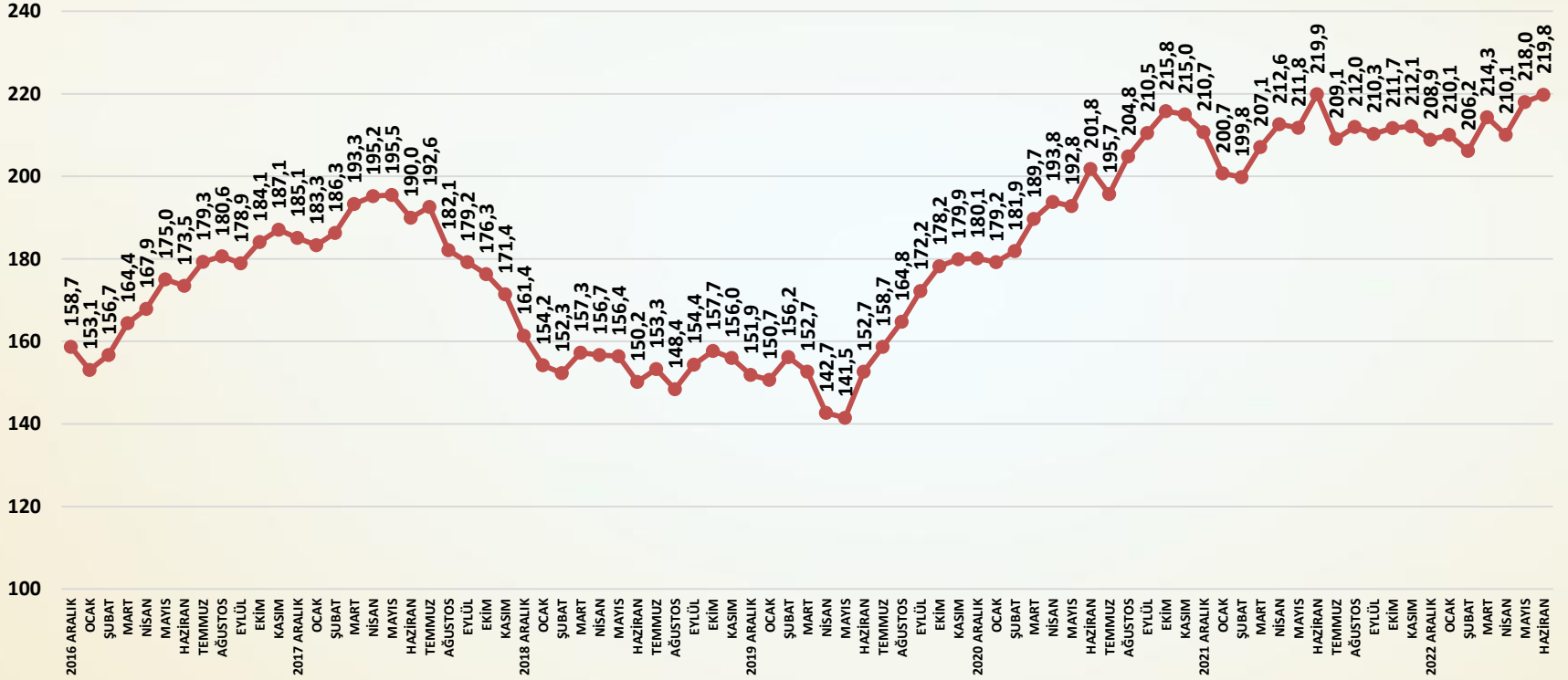
YURT İÇİ SATIŞ ENDEKSİ AĞUSTOS 2013=100



SORU: Bu ay yurt içinde satışlarınız bir önceki aya göre nasıl değişti?

Yurt içi satışlar haziran ayında bir önceki aya göre sınırlı ölçüde düşmüştür.

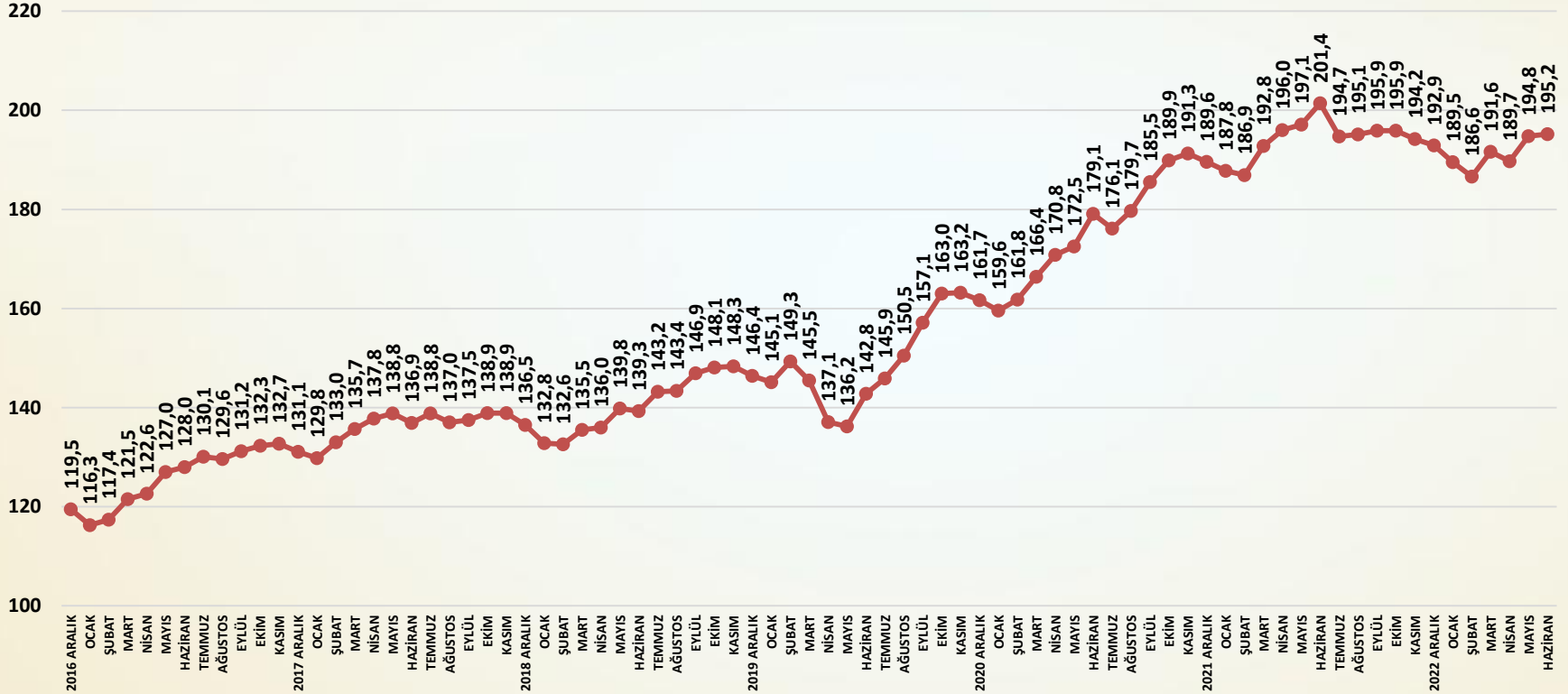
ÜRETİM ENDEKSİ AĞUSTOS 2013=100



SORU: Bu ay üretiminiz bir önceki aya göre nasıl değişti?

Haziran ayında üretimde artış devam etmiştir.

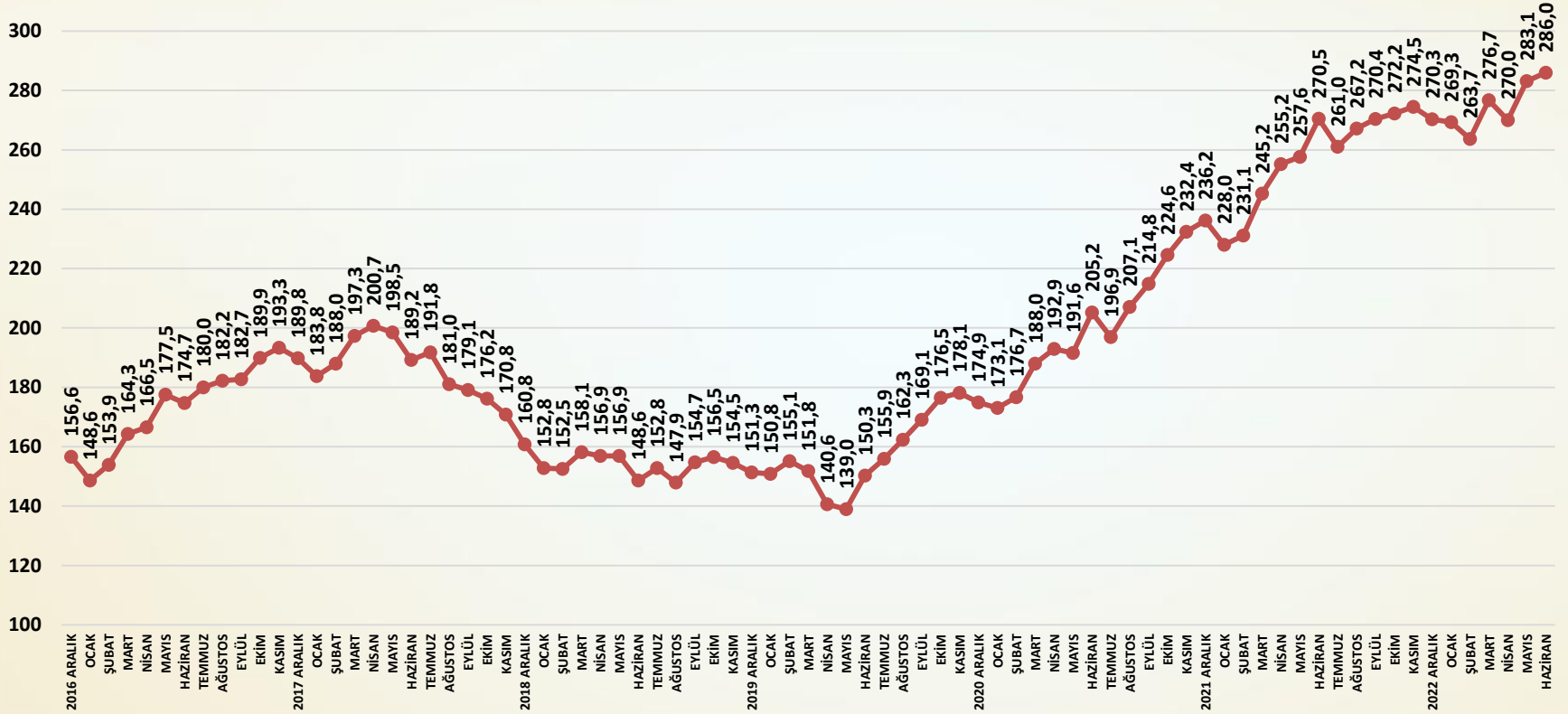
İHRACAT ENDEKSİ AĞUSTOS 2013=100



SORU: Bu ay ihracatınız bir önceki aya göre nasıl değişti?

Haziran ayında ihracatta sınırlı bir artış yaşanmıştır.

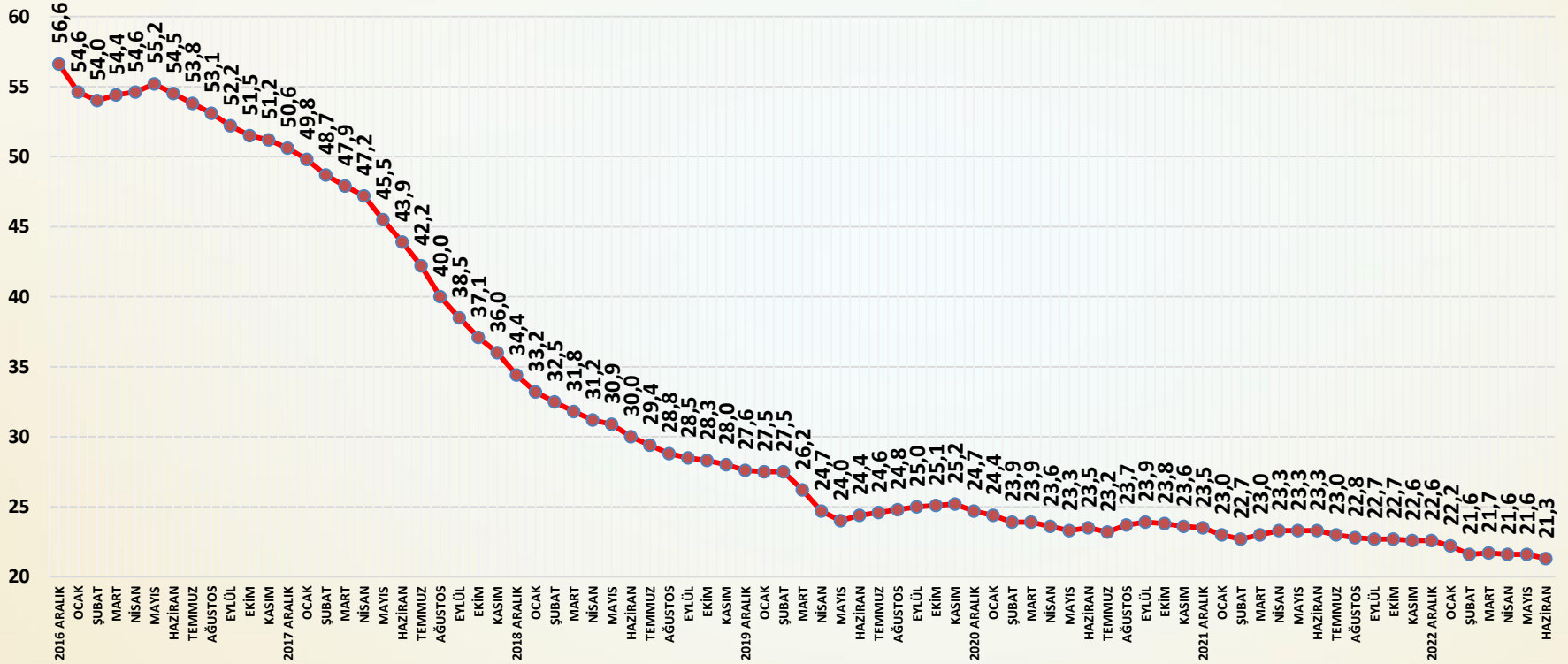
CİRO ENDEKSİ AĞUSTOS 2013=100



SORU: Bu ay satış cironuz bir önceki aya göre nasıl değişti?

Haziran ayında cirolarda büyüme sürmüştür.

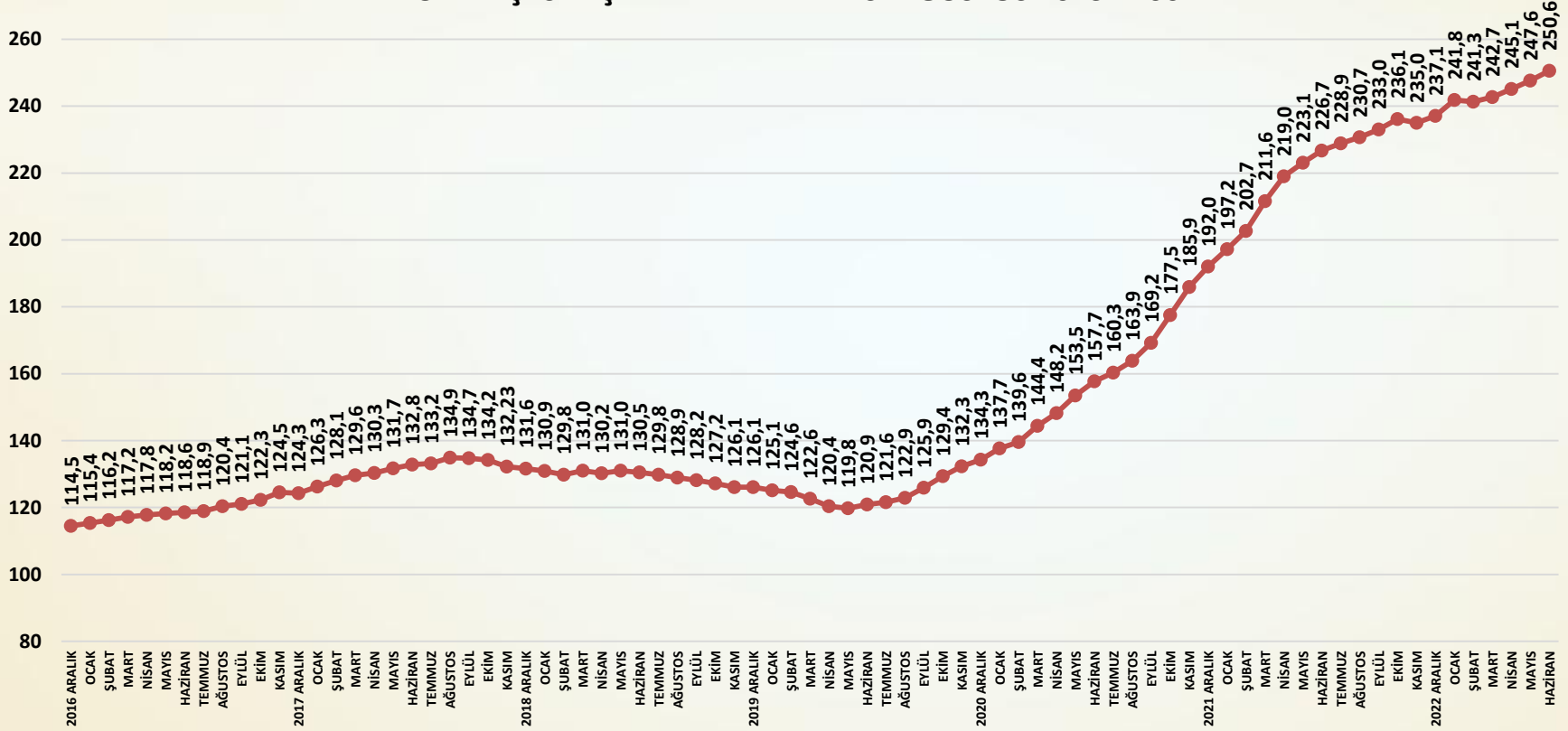
TAHSİLAT HIZI ENDEKSİ 2013 AĞUSTOS=100



SORU: Bu ay tahsilat hızınız bir önceki aya göre nasıl değişti?

Tahsilat hızı haziran ayında sınırlı düşüş göstermiştir.

YURT DIŞI SATIŞ FİYATLARI ENDEKSİ AĞUSTOS 2013 =100



SORU: Bu ay yurt dışı satış fiyatlarınız bir önceki aya göre nasıl değişti?

Haziran ayında yurt dışı satış fiyatları artışını sürdürmüştür.



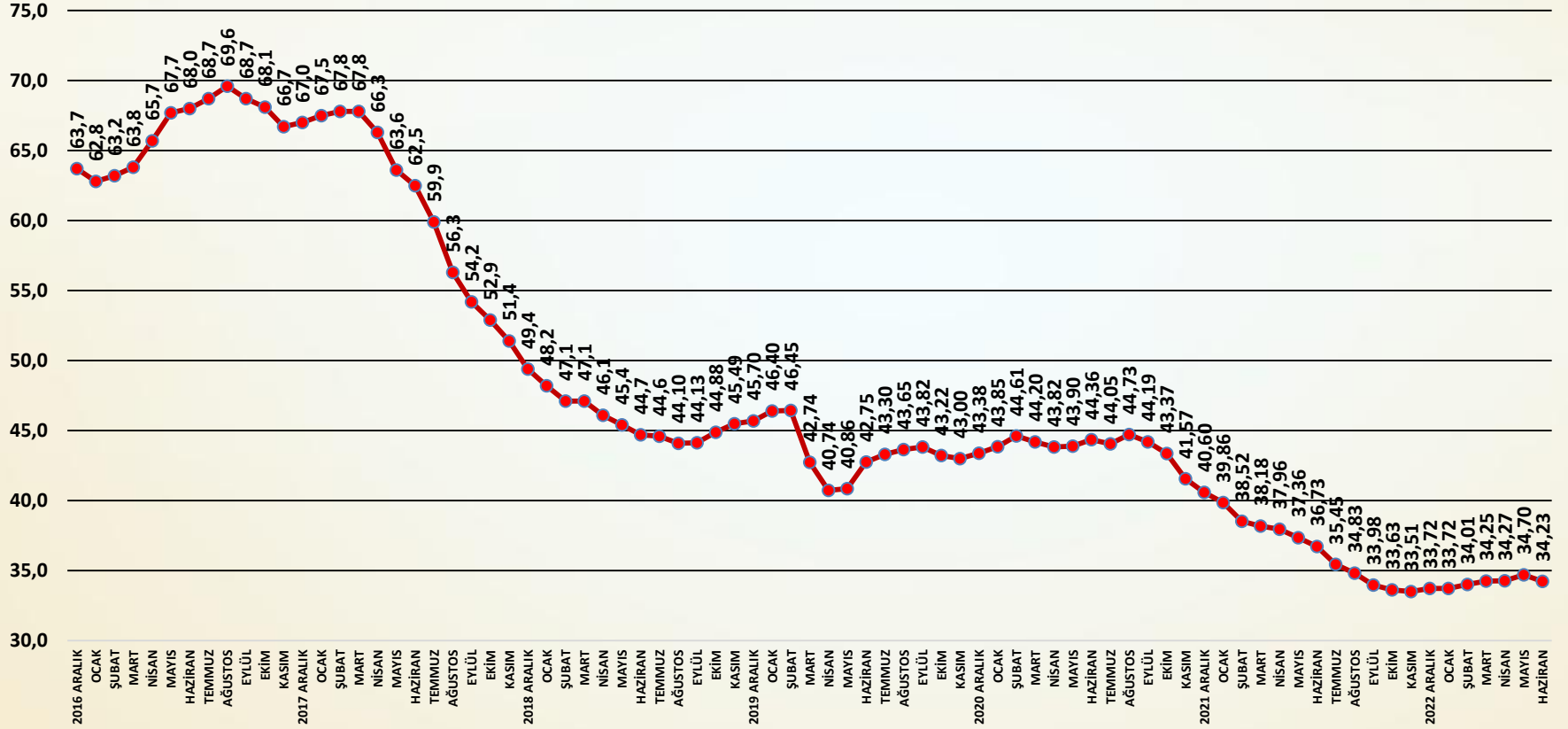
İNŞAAT MALZEMESİ SANAYİ ENDEKSLERİ



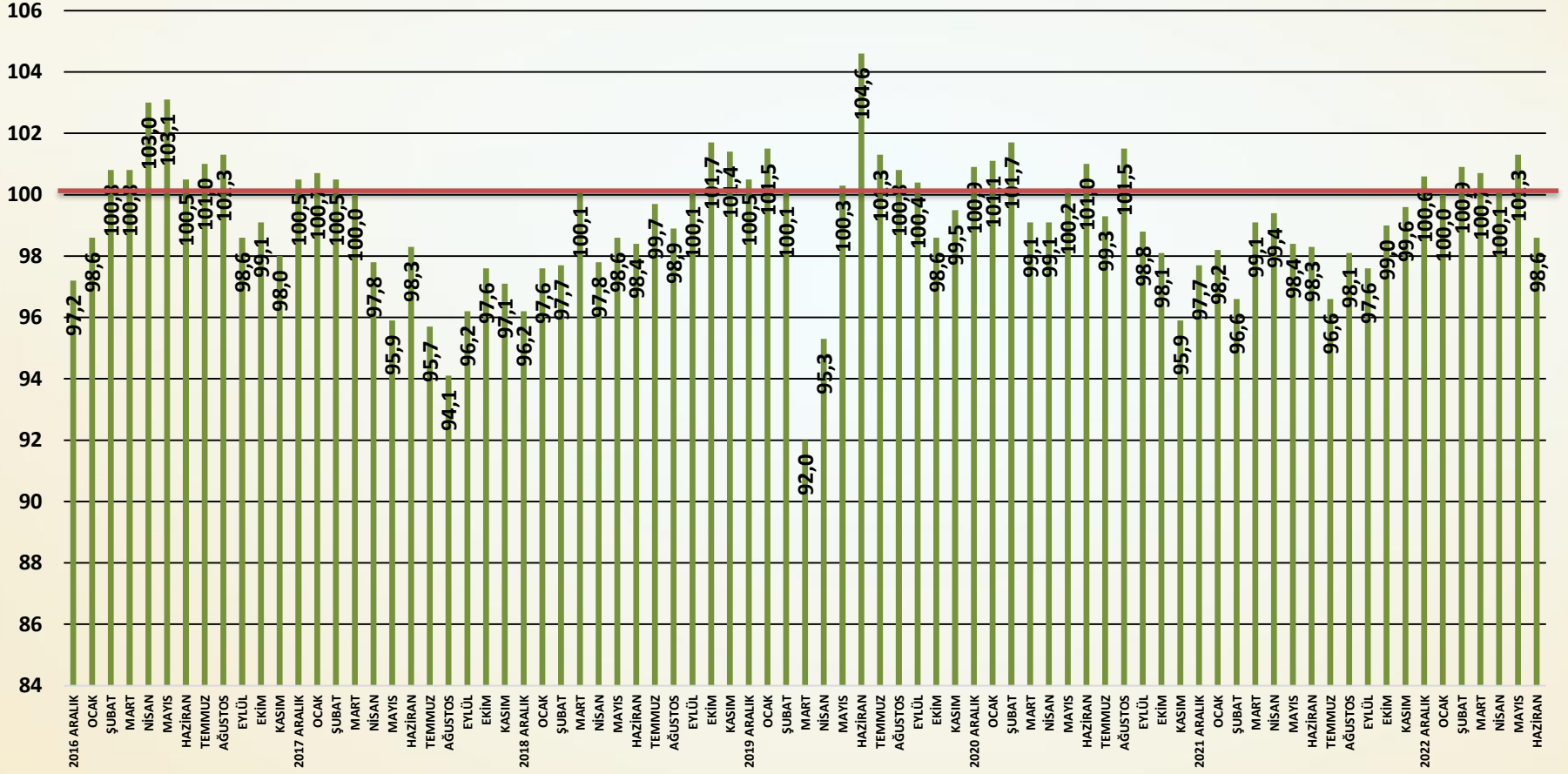
İNŞAAT MALZEMESİ SANAYİ ENDEKSLERİ SAYI-103 HAZİRAN 2023

İNŞAAT MALZEMESİ SANAYİ GÜVEN ENDEKSİ

GÜVEN ENDEKSİ AĞUSTOS 2013=100



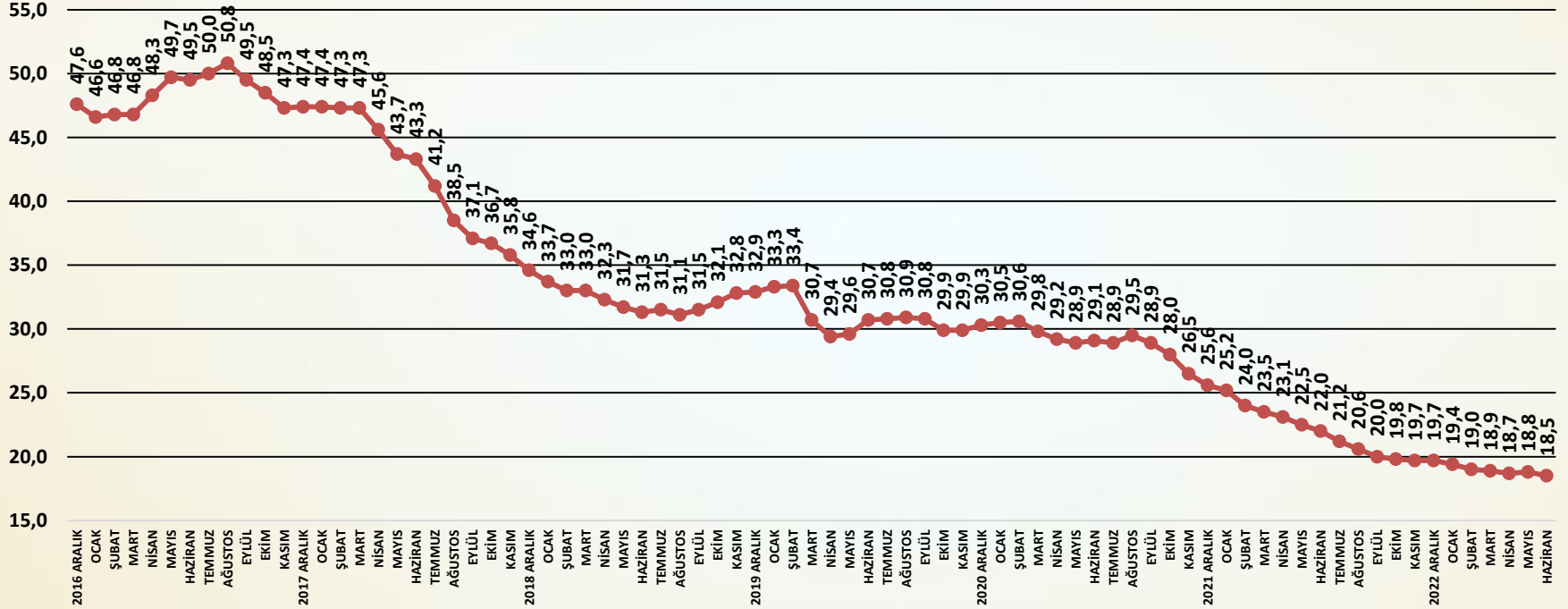
AYLIK GÜVEN ENDEKSİ PUANLARI



Güven Endeksi Değerlendirme

- ❑ Mayıs ayında belirgin bir yükseliş gösteren Güven Endeksi haziran ayında yeniden sınırlı ölçüde gerilemiştir. Güven Endeksi'nin alt unsurları geçen ayın sınırlı ölçüde altında gerçekleşmiştir. Seçim sonrasına ilişkin belirsizliklerin azalmasına rağmen henüz güven tarafında bir iyileşme sağlanamamıştır. Ekonomide rasyonel zemine geri dönüş tercih edilmesine rağmen güvenin desteklemesi için uygulamaların görülmesi beklenecektir.
- ❑ Güven seviyesi haziran ayında bir önceki aya göre **0,47** puan azalmış ve **34,23** puan olmuştur. Güven Endeksi haziran ayında da kırılgan ve zayıf kalmaya devam etmektedir.
- ❑ Türkiye ekonomisine ilişkin güven seviyesi sınırlı ölçüde düşmüştür.
- ❑ İnşaat sektöründe ve inşaat malzemesi sanayisinde güven sınırlı ölçüde gerilemiştir.
- ❑ Yurt içi pazarlarda güven haziran ayında sınırlı ölçüde azalmıştır.
- ❑ İhracat pazarlarına olan güven haziran ayında sınırlı ölçüde yükselmiştir.
- ❑ Seçimlere ilişkin belirsizlikler ortadan kalkmıştır. Ekonomi politikalarında rasyonel zemine geri dönüş hedefi de ilk aşamada olumlu karşılanmıştır. Ancak haziran ayında döviz kurları, maliyetler ve faizler tarafında önemli artışlar yaşanmıştır. Bu artışların faaliyetlere etkisi sınırlayıcı olabilecektir. Haziran ayında çalışma gün sayısının azalması ile bu etki tam olarak görülememiştir. Önümüzdeki aylarda politikaların etkileri daha net görülecektir.

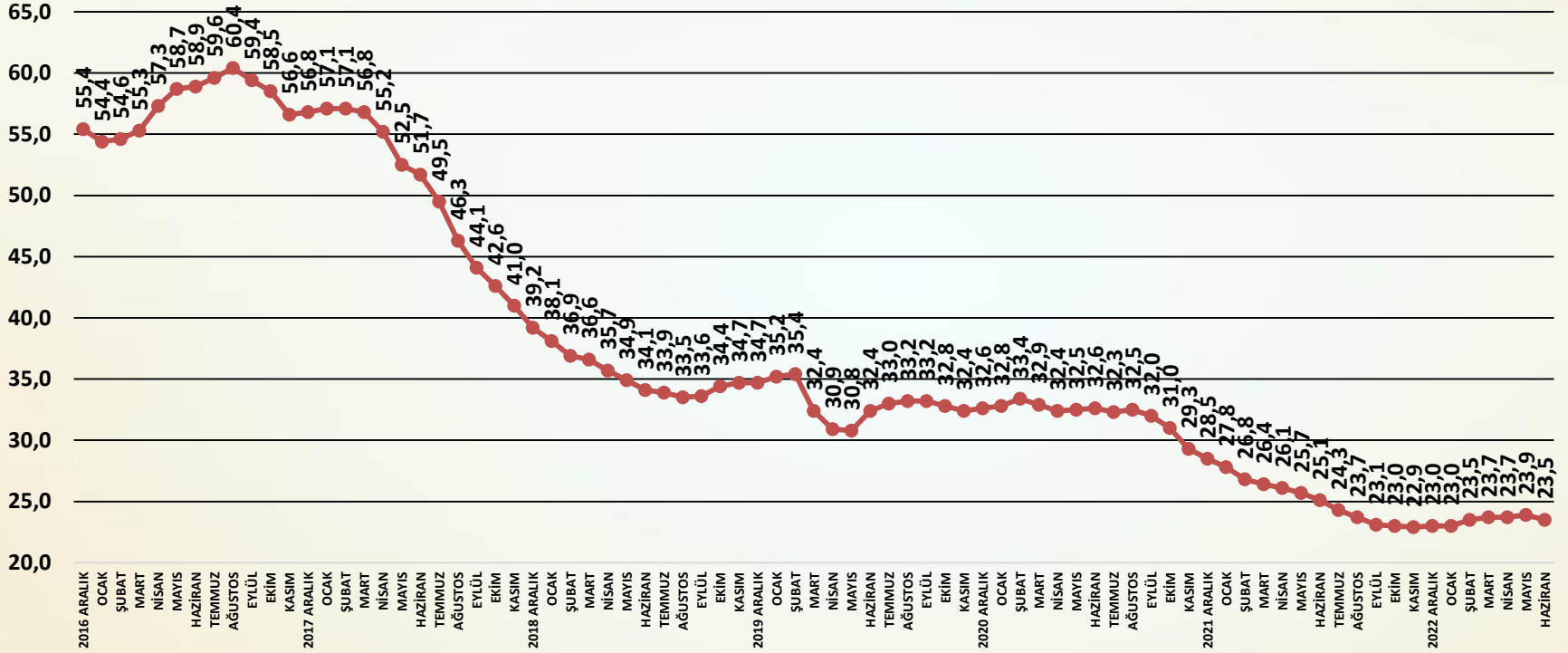
TÜRKİYE EKONOMİSİ GENEL GİDİŞAT ENDEKSİ AĞUSTOS 2013=100



SORU: Bu ay Türkiye ekonomisindeki genel gidişata ilişkin görüşünüz bir önceki aydaki görüşünüze göre nasıl değişti?

Türkiye ekonomisi gidişat endeksi haziran ayında sınırlı ölçüde düşmüştür.

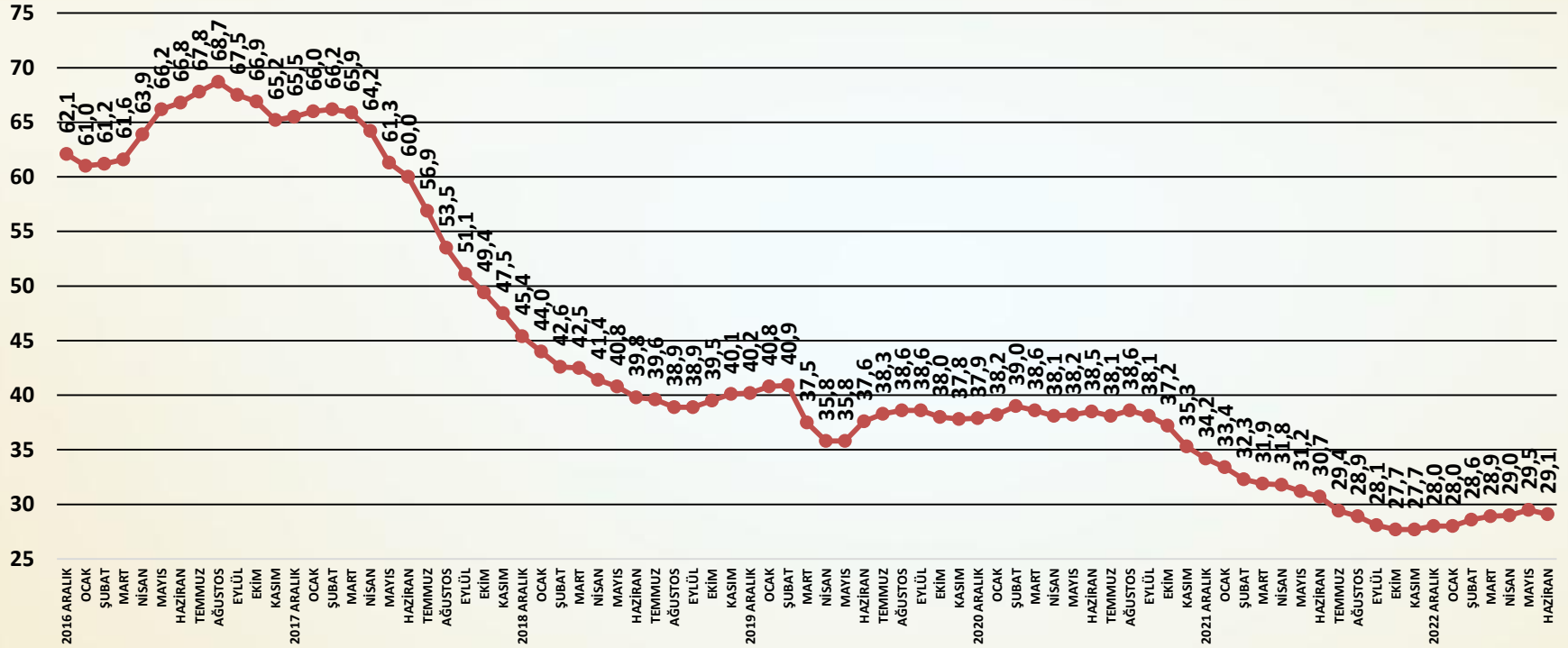
İNŞAAT SEKTÖRÜ GENEL GİDİŞAT ENDEKSİ AĞUSTOS 2013=100



SORU: Bu ay inşaat sektöründe genel gidişata ilişkin görüşünüz bir önceki aydaki görüşünüze göre nasıl değişti?

İnşaat sektörü genel gidişat endeksi haziran ayında sınırlı ölçüde gerilemiştir.

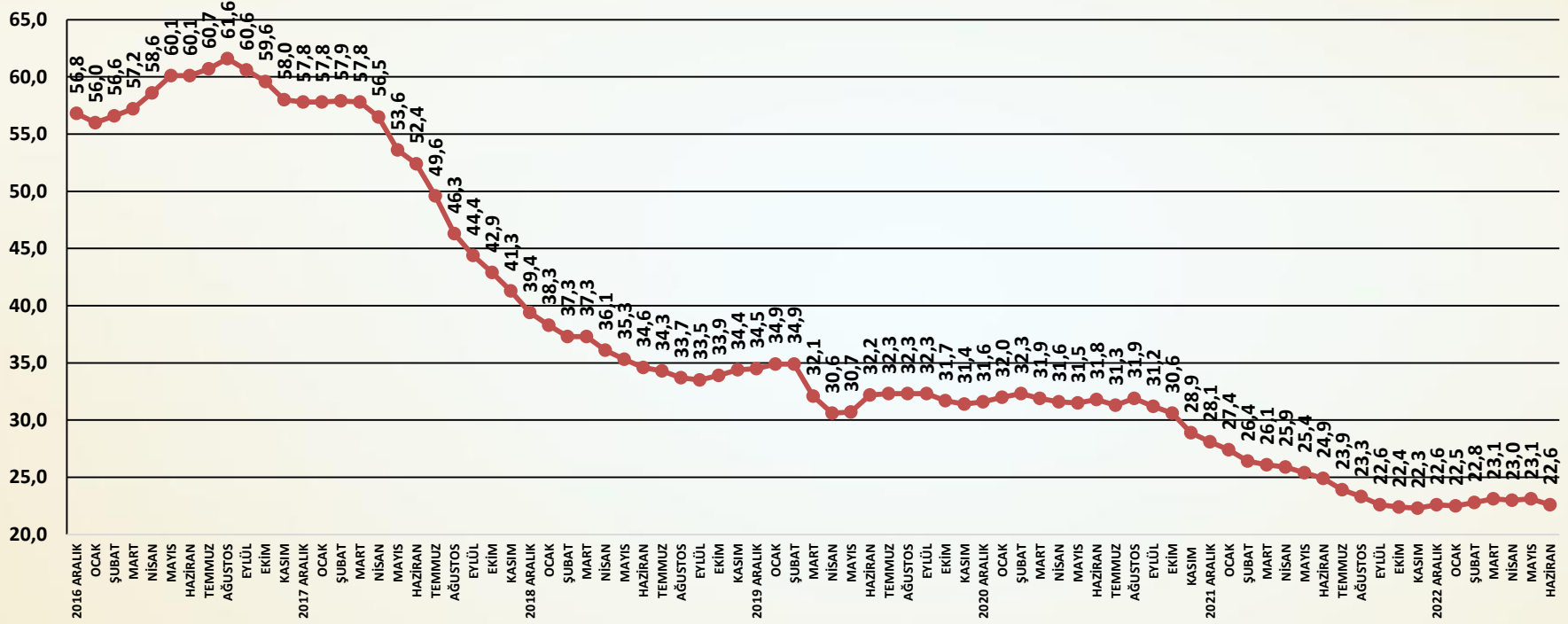
İNŞAAT MALZEMESİ SANAYİSİ GENEL GİDİŞAT ENDEKSİ AĞUSTOS 2013 =100



SORU: Bu ay faaliyet gösterdiğiniz inşaat malzemesi sektöründeki genel gidişata ilişkin görüşünüz bir önceki aydaki görüşünüze göre nasıl değişti?

İnşaat malzemesi sanayisi genel gidişat endeksi haziran ayında sınırlı ölçüde düşmüştür.

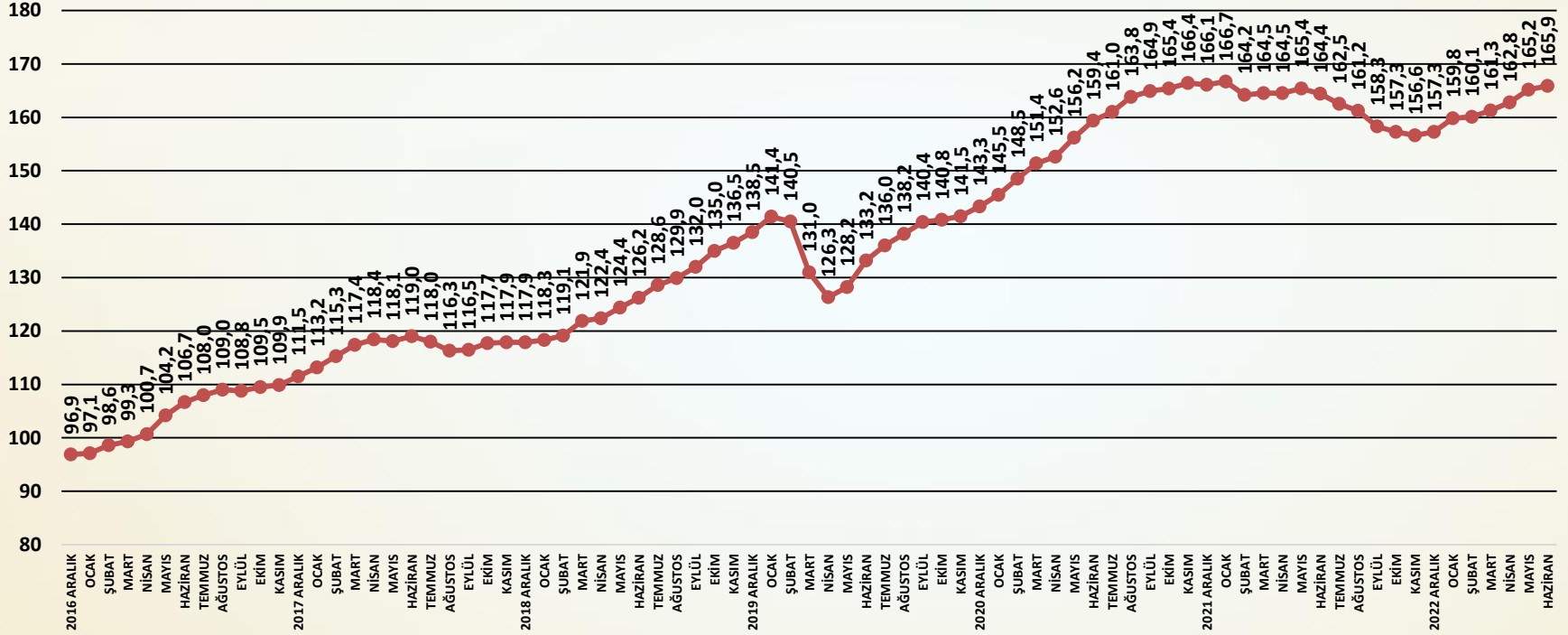
YURT İÇİ PAZARLAR GENEL GİDİŞAT ENDEKSİ 2013 AĞUSTOS=100



SORU: Bu ay yurt içi pazarlarındaki genel gidişata ilişkin görüşünüz bir önceki aydaki görüşünüze göre nasıl değişti?

Yurt içi pazarlar genel gidişat endeksi haziran ayında sınırlı ölçüde gerilemiştir.

İHRACAT PAZARLARI GENEL GİDİŞAT ENDEKSİ 2013 AĞUSTOS =100



SORU: Bu ay ihracat pazarlarındaki genel gidişata ilişkin görüşünüz bir önceki aydaki görüşünüze göre nasıl değişti?

Ihracat pazarları genel gidişat endeksi haziran ayında sınırlı artış göstermiştir.



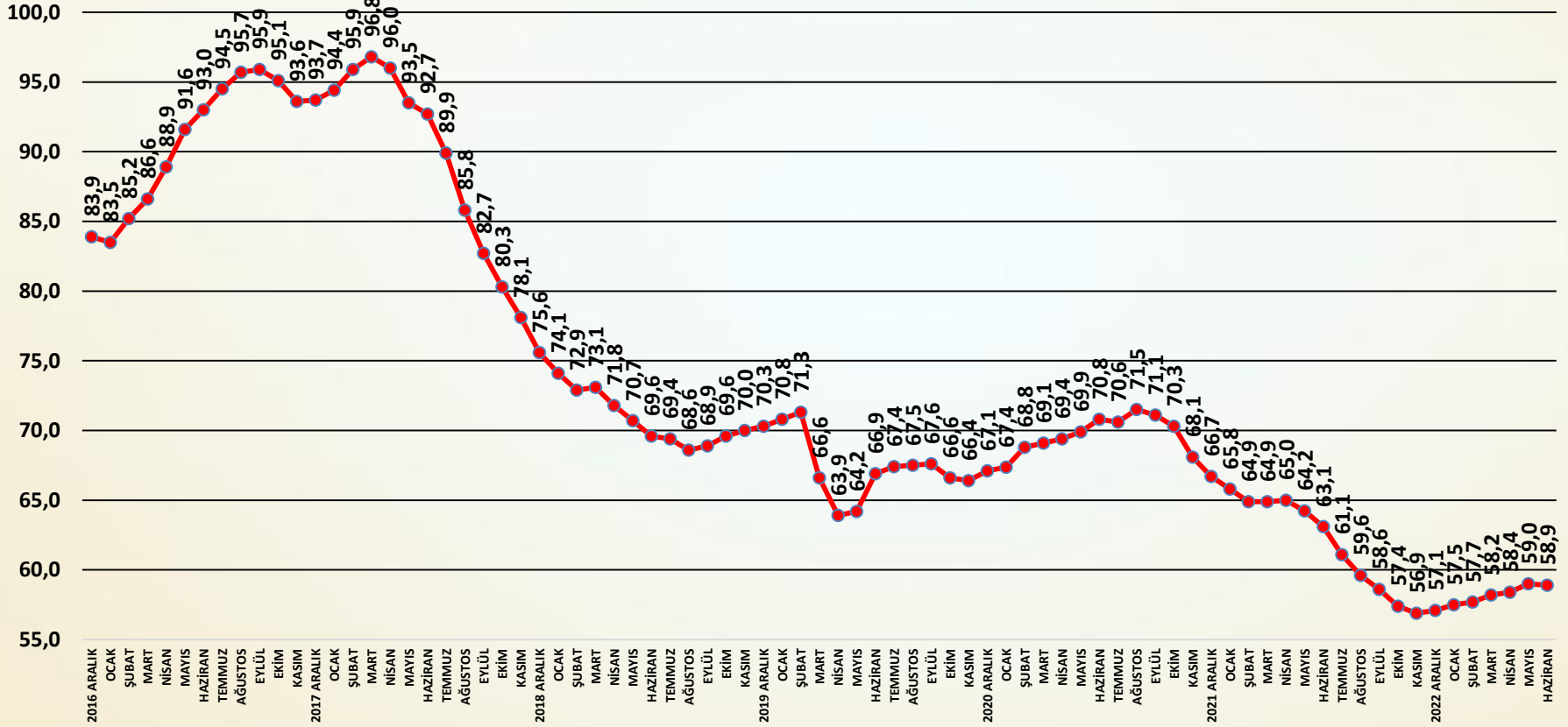
İNŞAAT MALZEMESİ SANAYİ ENDEKSLERİ



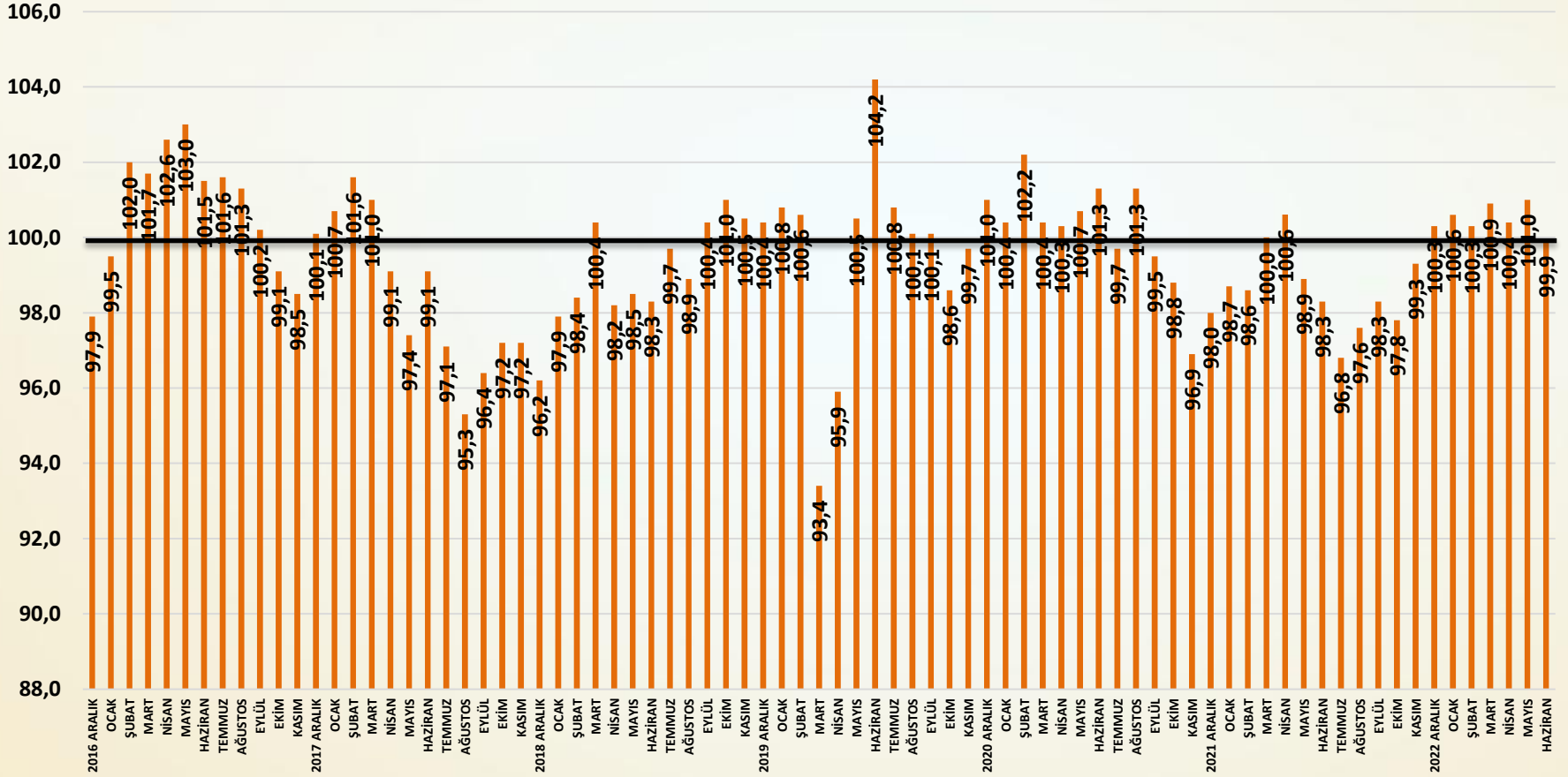
İNŞAAT MALZEMESİ SANAYİ ENDEKSLERİ SAYI-103 HAZİRAN 2023

İNŞAAT MALZEMESİ SANAYİ BEKLENTİ ENDEKSİ

BEKLENTİ ENDEKSİ AĞUSTOS 2013=100



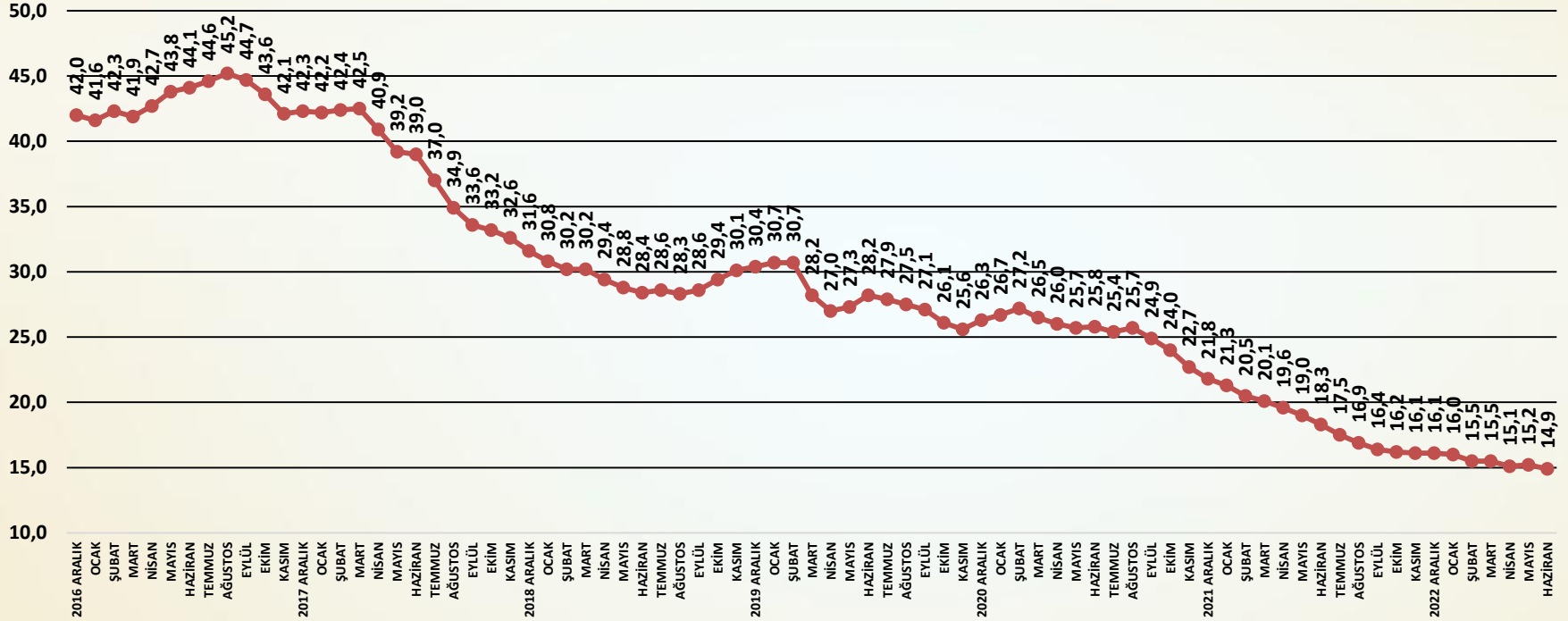
AYLIK BEKLENTİ ENDEKSİ PUANLARI



Beklenti Endeksi Değerlendirme

- ❑ Beklenti Endeksi haziran ayında çok sınırlı ölçüde gerilemiştir. Beklenti Endeksi'ni etkileyen en önemli unsur seçimlerin tamamlanması ve seçimler sonrasına ilişkin siyasi ve ekonomik belirsizliklerin azalması olmuştur. Ancak ekonomide rasyonel zemine geri dönüş uygulamaları haziran ayında beklentileri henüz tam olarak etkilememiştir. Haziran ayında döviz kurları, faizler, ücretler, vergiler ve diğer maliyetlerdeki artışlar beklentileri sınırlamıştır.
- ❑ Beklenti Endeksi haziran ayında bir önceki aya göre **0,1** puan azalmıştır. Böylece Beklenti Endeksi haziran ayında seçim sonrası döneme ilişkin olarak durağan bir tepki göstermiştir. Alınan iç ve dış siparişlerde artışlar yaşanmıştır. Önümüzdeki döneme ilişkin üretim, yatırım ve istihdamda büyümeler öngörülmüştür.
- ❑ Türkiye ekonomisine ilişkin beklentiler sınırlı ölçüde düşmüştür. Haziran ayındaki kur, faiz, ücret, vergi ve maliyet artışları ekonomiye ilişkin beklentileri sınırlamıştır.
- ❑ Önümüzdeki üç aya ilişkin alınan yurt içi siparişlerde sınırlı artış gerçekleşmiştir.
- ❑ Önümüzdeki üç aya ilişkin alınan ihracat siparişleri haziran ayında sınırlı ölçüde yükselmiştir. ihracat pazarlarında durağanlık sürmektedir.
- ❑ Önümüzdeki üç ayın üretim beklentisi haziran ayında artış göstermiştir. Yatırım ve istihdam beklentileri de artmıştır.
- ❑ Haziran ayı itibarıyla yeni ekonomi politikaları henüz tam olarak görülmemiştir ve bu nedenle beklentilerde de hissedilir bir iyileşme dönemine geçilmemiştir.

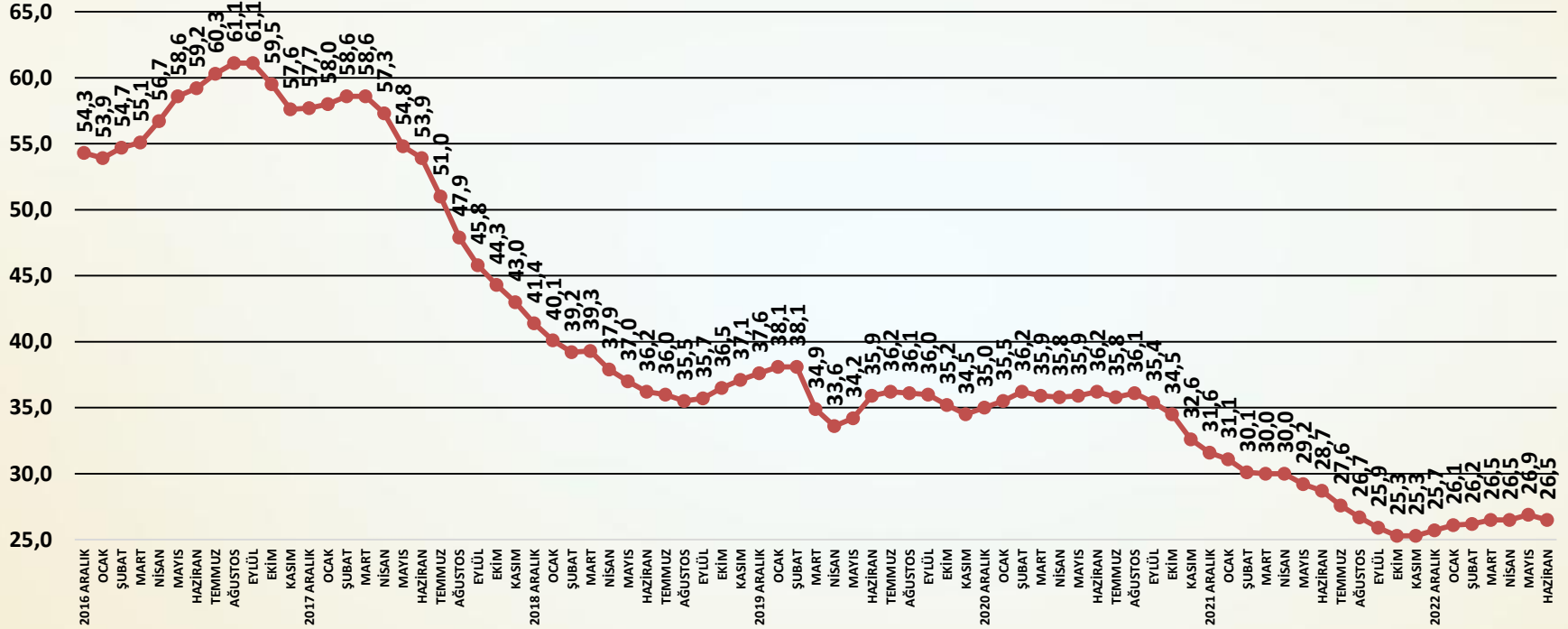
TÜRKİYE EKONOMİSİNE İLİŞKİN ÜÇ AYLIK BEKLENTİ ENDEKSİ AĞUSTOS 2013=100



SORU: Önümüzdeki üç ay için, Türkiye ekonomisine ilişkin görüşleriniz bir önceki aydaki görüşlerinize göre nasıl değişti?

Türkiye ekonomisine ilişkin beklentiler haziran ayında sınırlı ölçüde düşmüştür.

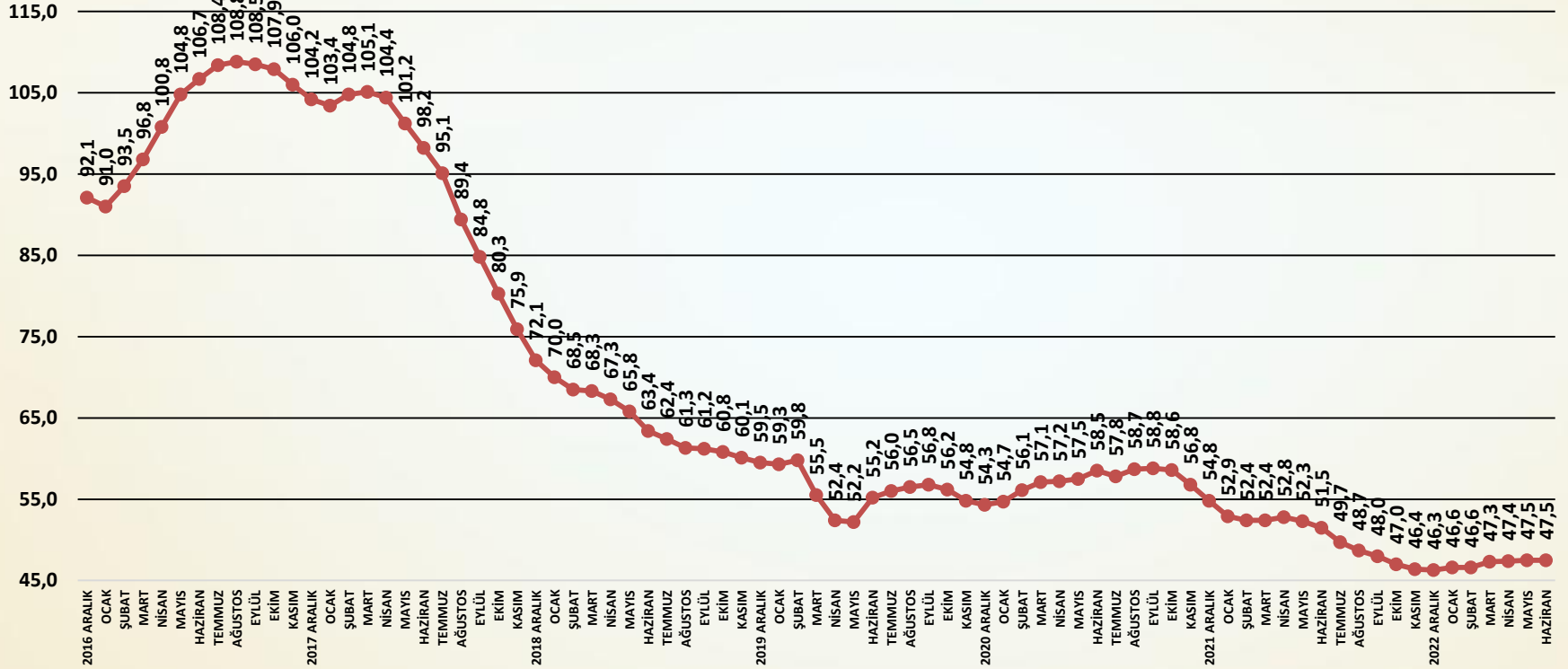
İNŞAAT MALZEMESİ SANAYİSİNE İLİŞKİN ÜÇ AYLIK BEKLENTİ ENDEKSİ AĞUSTOS 2013=100



SORU: Önümüzdeki üç ay için, faaliyet gösterdiğiniz inşaat malzemesi sektörüne ilişkin görüşleriniz bir önceki aydaki görüşlerinize göre nasıl değişti?

İnşaat malzemesi sanayi beklentileri haziran ayında sınırlı ölçüde azalmıştır.

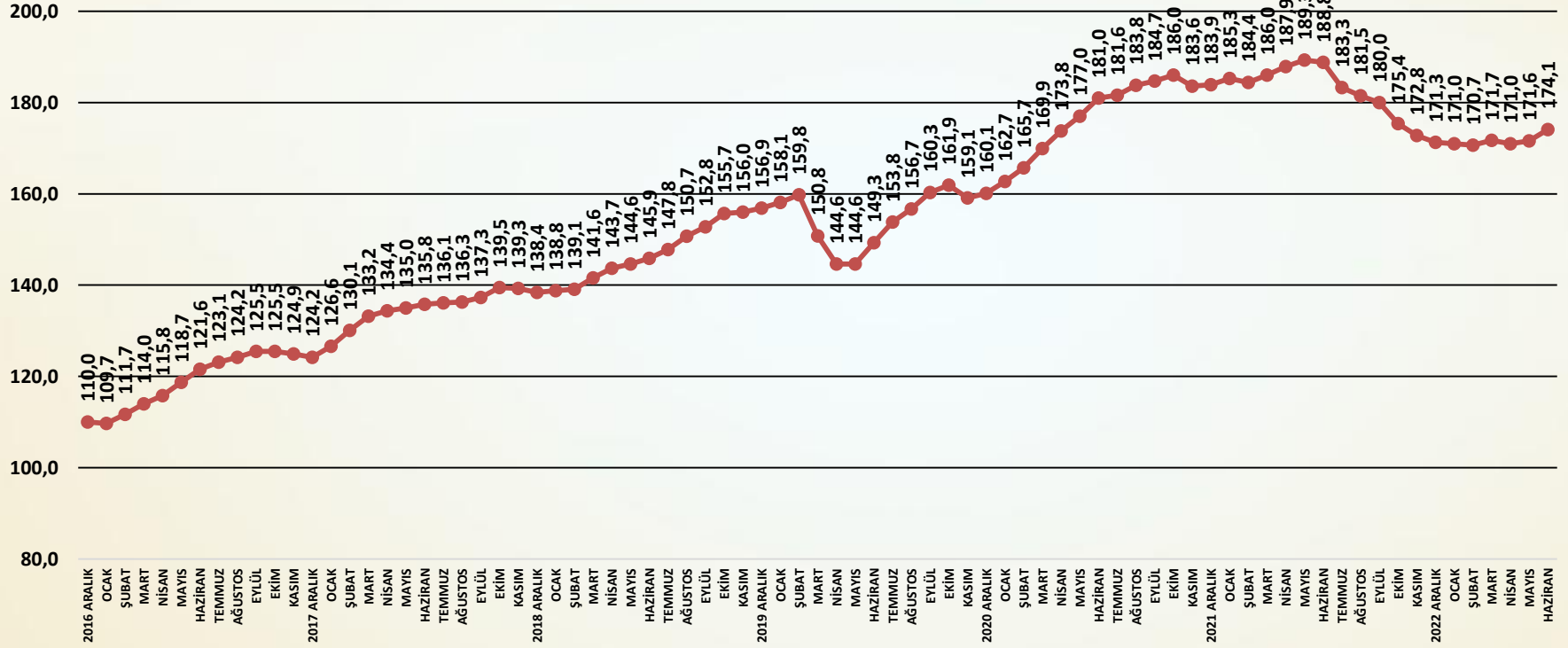
ÖNÜMÜZDEKİ ÜÇ AYA İLİŞKİN ALINAN YURT İÇİ SİPARİŞLER ENDEKSİ AĞUSTOS 2013=100



SORU: Önümüzdeki üç aya ilişkin alınan yurt içi siparişleriniz geçen aya göre nasıl

Alınan yurt içi siparişleri haziran ayında değişmemiştir.

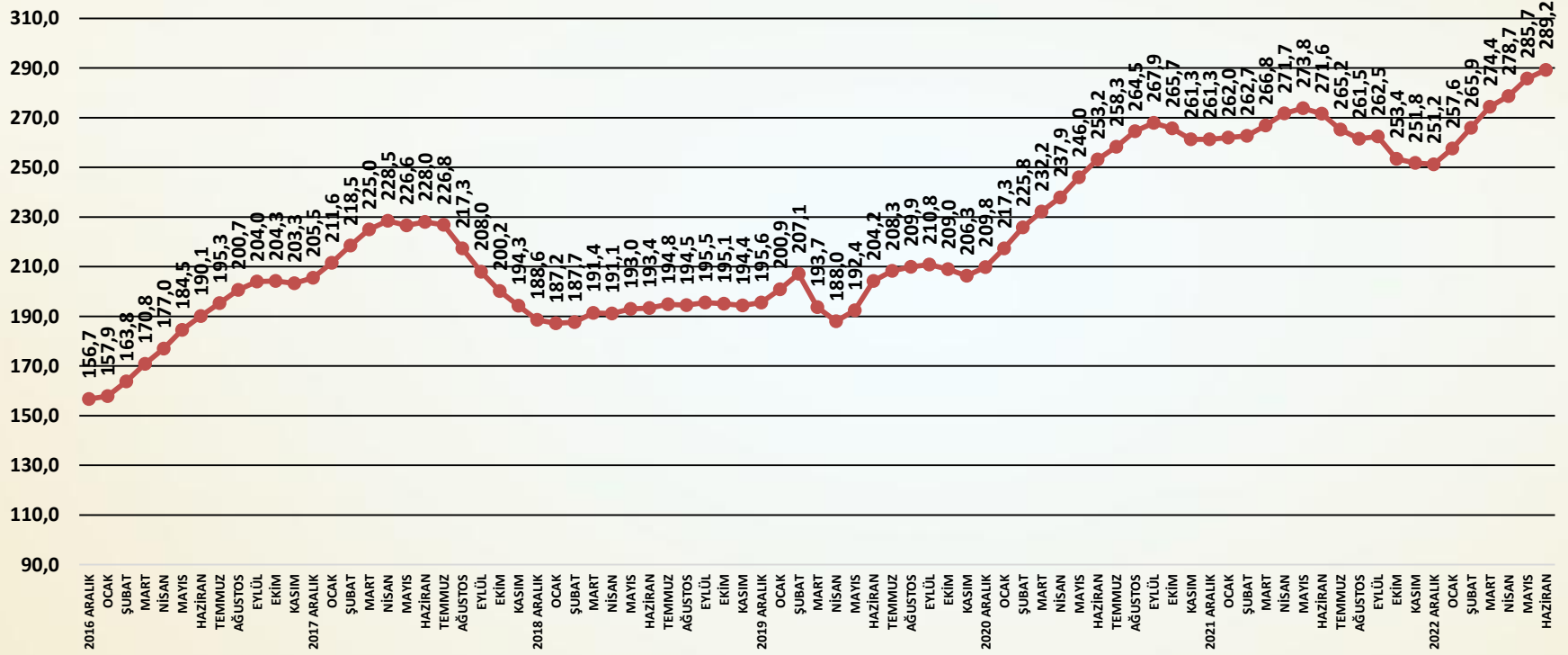
ÖNÜMÜZDEKİ ÜÇ AYA İLİŞKİN ALINAN İHRACAT SİPARİŞLERİ ENDEKSİ AĞUSTOS 2013=100



SORU: Önümüzdeki üç aya ilişkin alınan ihracat siparişleriniz geçen aya göre nasıl değişti?

Alınan ihracat siparişlerinde haziran ayında artış devam etmiştir.

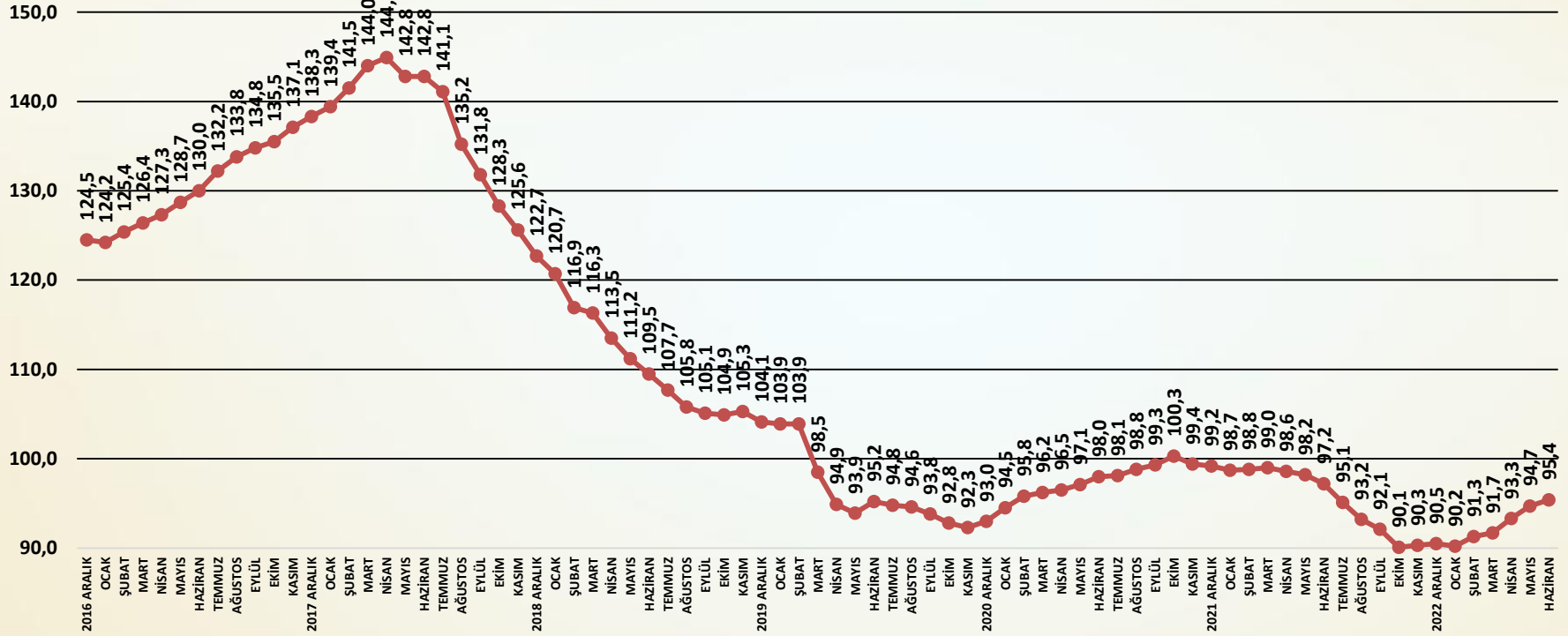
ÖNÜMÜZDEKİ ÜÇ AYA İLİŞKİN ÜRETİM BEKLENTİSİ ENDEKSİ AĞUSTOS 2013=100



SORU: Önümüzdeki üç aya ilişkin üretimdeki beklentiniz geçen aya göre nasıl değişti?

Önümüzdeki üç aya ilişkin üretim beklentileri haziran ayında artış göstermiştir.

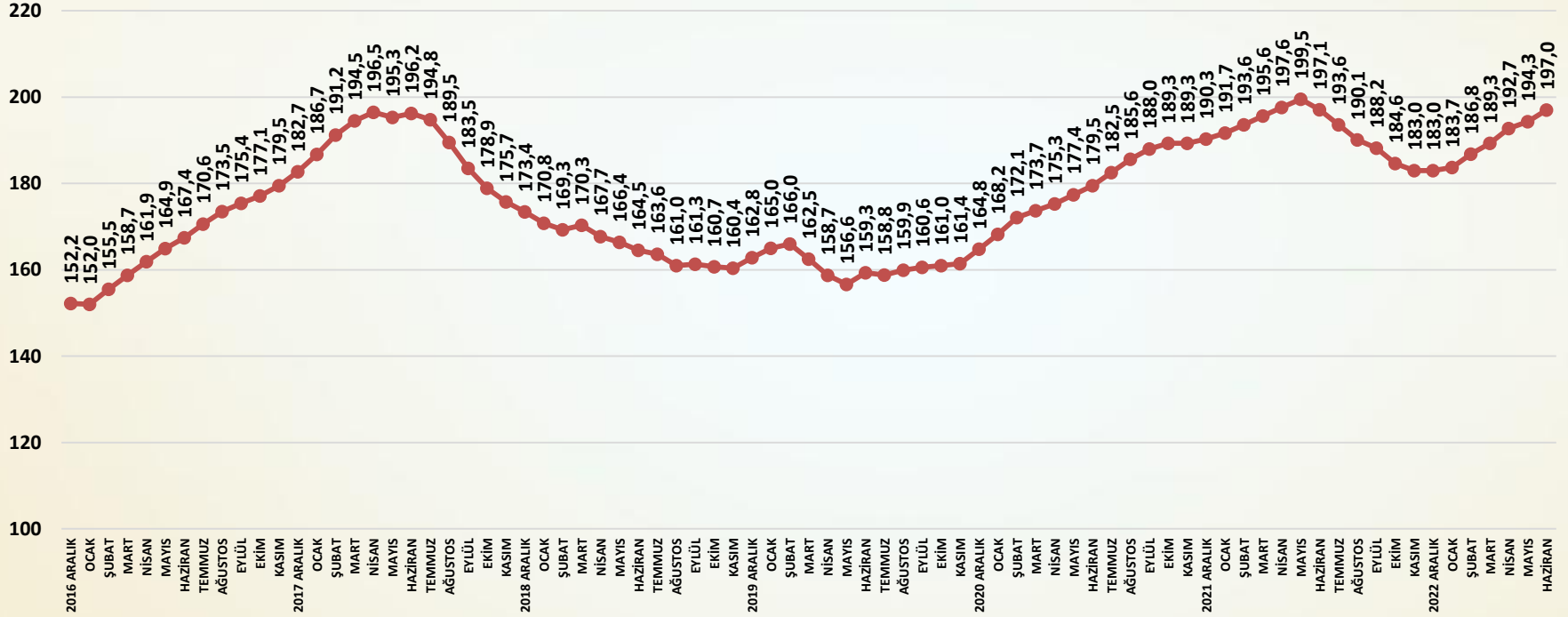
ÖNÜMÜZDEKİ ÜÇ AYA İLİŞKİN YATIRIM BEKLENTİSİ ENDEKSİ AĞUSTOS 2013=100



SORU: Önümüzdeki üç aya ilişkin yeni üretim kapasitesi yatırımlarındaki beklentiniz geçen aya göre nasıl değişti?

Yatırım beklentilerinde haziran ayında sınırlı artış gerçekleşmiştir.

ÖNÜMÜZDEKİ ÜÇ AYA İLİŞKİN İSTİHDAM BEKLENTİSİ ENDEKSİ AĞUSTOS 2013=100



SORU: Önümüzdeki üç aya ilişkin istihdam beklentiniz geçen aya göre nasıl değişti?

İstihdam beklentileri haziran ayında yükselmiştir.

İnşaat malzemesi sanayi endekslerinin amacı;

Türkiye ekonomisinde ve imalat sanayinde üretim, yatırım, istihdam ve ihracat alanlarında çok önemli bir pay alan inşaat malzemesi sanayisindeki;

- Gelişmeleri ve beklentileri yakından izlemek,
- Gelişme ve beklentileri endeksler temelinde düzenlemek,
- Gelişme ve beklentileri öncelikle sektör temsilcileriyle, sonrasında sektörün tüm paydaşları ve ekonomi yönetimiyle ve nihayet kamuoyu ile paylaşmak,
- Böylece sektörün içindeki ve dışındaki tüm aktörler için yol gösterici nitelikte, sürekli ve düzenli bir bilgi seti yaratmaktır.

- ❑ Endeksler için veriler, firmalar ile yapılacak anketler ile toplanmaktadır. Firmalar sektörün genelini önemli ölçüde yansıtan 22 alt sektörden seçilmiş olan 100 firmadır ve anket her ay aynı 100 firma ile yapılmaktadır.
- ❑ Anket ile firmalara üç alt endeks için sorular yöneltilmektedir. Her bir alt endeks için farklı sorular sorulmaktadır. Faaliyet endeksi için 11, güven endeksi için 6, ve beklenti endeksi için 7 soru sorulmaktadır.
- ❑ Sorulara verilen cevaplar içinden aynı kaldı veya değişmedi yanıtları çıkarılmakta, arttı ile azaldı, artacak ile azalacak ve daha iyimserim ile daha kötümserim arasındaki sayısal farklar (artı veya eksi) 10'a bölünerek 100 rakamına eklenmekte veya çıkarılmaktadır.
- ❑ Böylece her ay için bir önceki aya göre soruların cevaplarından üretilen puanlar 90 ile 110 arasında değerler almaktadır.

- ❑ Her alt endeks için sorulan soruların aylık puanları ile çalışmanın başladığı 2013 Ağustos ayı 100 olmak üzere zincir endeksler oluşturulmaktadır. Böylece soru bazında endeksler üretilmektedir.
- ❑ Alt endeksler için ise; öncelikle sorulan sorular sanayi için taşıdıkları önem ağırlıklarına göre ağırlıklandırılmakta, ağırlık puanları toplanmakta ve her ay için alt endeks puanları hesaplanmaktadır.
- ❑ Alt endeksler için daha sonra her ay hesaplanan alt endeks puanları ile çalışmanın başladığı 2013 Ağustos ayı 100 olmak üzere zincir endeksler oluşturulmaktadır. Böylece alt endeksler üretilmektedir.
- ❑ Bileşik endeks ise üç alt endeksin puanlarının ağırlıklandırılması ile hesaplanmaktadır. Önce aylık puanlar hesaplanmakta ve daha sonra yine bu puanlar aracılığı ile 2013 Ağustos ayı 100 olmak üzere bileşik endeks üretilmektedir.

ENDEKSİ HAZIRLAYAN KURUM

ECONOMY AND STRATEGY CONSULTANCY SERVICES



ESDH

EKONOMİ VE STRATEJİ DANIŞMANLIK HİZMETLERİ

EKONOMİ VE STRATEJİ DANIŞMANLIK HİZMETLERİ

SERGÜL SOKAK, SARAL SİTESİ C.BLOK D.10
GAYRETTEPE-BEŞİKTAŞ İSTANBUL, TEL 0212 352 87 95

www.esdh.com.tr