



İNŞAAT MALZEMELERİ
SANAYİ DIŞ TİCARET
ENDEKSİ


Katkılarıyla:



İNŞAAT MALZEMELERİ SANAYİ DIŞ TİCARET ENDEKSLERİ SAYI-70 MAYIS 2023

SmartCore

YALITIMLI PANNELER İLE SÜRDÜRÜLEBİLİR YAPILAR



 AssanPanel



ENDEKSLERİN TANIMI	<p>‘İnşaat Malzemeleri Sanayi Dış Ticaret Endeksi’ inşaat malzemeleri sanayinde yer alan ürünlerin dış ticaretini ölçen endekslerdir.</p> <p>İnşaat malzemeleri sanayinde yer alan ürünlerin ihracat ve ithalatları aylık olarak miktar, dolar değer ve birim fiyat olarak ölçülmektedir.</p> <p>Miktar, değer ve birim değerler zincir endeks haline getirilmiş olup ayrıca endeks değeri olarak izlenmektedir.</p>
ENDEKSLERİN AMACI	<p>‘İnşaat Malzemeleri Sanayi Dış Ticaret Endeksi’ temel amacı inşaat malzemeleri sanayinde yer alan ürünlerin; ürünler, ürün grupları ve toplulaştırılmış olarak dış ticaret verilerini derlemek, bu verilerden endeksler oluşturmak, mutlak veriler ve endeksler yardımıyla dış ticaret gelişmelerini izlemek ve değerlendirmektir. Bu değerlendirme için Türkiye'nin aylık sanayi ürünleri ihracatı için de ayrıca miktar, değer ve birim değer endeksleri hesaplanmakta ve karşılaştırmaya gidilmektedir.</p>
ENDEKSLER	<p>Ana Endeks: İnşaat Malzemeleri Sanayi Dış Ticaret Endeksi Alt Endeksler: 8 Alt Ürün Grubu Endeksi Tematik Endeksler: Miktar, Değer Ve Birim Değer Endeksleri</p>



ENDEKSLERİN HAZIRLANMA METODOLOJİSİ;

- Endeksler ihracat ve ithalat için, miktar, değer ve birim değer (ortalama fiyat) olarak hesaplanmaktadır.
- Endekslerin başlangıç tarihi 2013 yılıdır; her ürün için 2013 yılı aylık ortalama miktar, değer ve birim değeri 100 kabul edilmiştir.
- Endeksler aylık olarak hazırlanmaktadır.
- Endeks yöntemi olarak 'zincir endeks' kullanılmaktadır.
- Aylık verileri 2013=100 verisi üzerine her ay için işlenerek zincir endeksler üretilmektedir.
- İnşaat malzemeleri sanayinde 36 ürün için endeks hazırlanmıştır.
- Ürünler ortak özellikleri itibariyle 8 ürün grubu halinde gruplandırılmış olup ürün grupları için de endeksler hesaplanmaktadır.
- Dış Ticaret Endekslerinin hazırlanmasında Türkiye İstatistik Kurumu'nun açıkladığı Dış Ticaret İstatistikleri kullanılmaktadır.
- TÜİK aylık verileri bir sonraki ayın son günü açıklamaktadır. Türkiye İMSAD Dış Ticaret Endeksi de bu tarihten beş gün sonra açıklanmaktadır.



İNŞAAT MALZEMELERİ
SANAYİ DİŐ TİCARET
ENDEKSİ



ÜRÜN GRUPLARI	ÜRÜNLER
DEMİR ÇELİK ÜRÜNLERİ	DEMİR ÇELİK ÇUBUK PROFİL DEMİR ÇELİK BORU VE BORU BAĞLANTI PARÇALARI DEMİR ÇELİK DİKENLİ TEL VE ÇİTLER DEMİR ÇELİK İNŞAAT AKSAMI DEMİR ÇELİKTEN RADYATÖR DEMİR ÇELİK TEL ÖRGÜ KAFES AĞ DEMİR ÇELİK CİVATA SOMUN
MİNERAL, TAŞ VE TOPRAK ÜRÜNLERİ	ALÇI ÇİMENTO VE BETONDAN EŐYA ALÇIDAN İNŞAAT MALZEMELERİ ÇİMENTO İNŞAAT CAMLARI (DÜZCAM VE YALITIM CAMLARI) SERAMİK KAPLAMA SERAMİK SAĞLIK GEREÇLERİ BLOK MERMER İŐLENMİŐ TAŐLAR (MERMER VE GRANİTLER) TUĞLA, KARO VE KİREMİT
ELEKTRİK MALZEMELERİ VE TEÇHİZATLARI	ASANSÖR, YÜRÜYEN MERDİVEN VE KÖRÜKLER AYDINLATMA EKİPMANLARI ELEKTRİK MALZEMELERİ GÜVENLİK VE ALARM SİSTEMLERİ ISITMA VE SOĞUTMA CİHAZLARI SAYAÇLAR YALITIMLI KABLOLAR

ÜRÜN GRUPLARI	ÜRÜNLER
METAL BAZLI ÜRÜNLER	ALÜMİNYUM İNŞAAT MALZEMELERİ VE AKSAMLARI ALÜMİNYUM SAĞLIK GEREÇLERİ DEMİR ÇELİK SAĞLIK GEREÇLERİ KİLİTLER VE DONANIM EŐYALARI MUSLUK VE VANALAR
KİMYASAL BAZLI ÜRÜNLER	BOYALAR VE VERNİKLER PLASTİK İNŞAAT MALZEMELERİ YAPI KİMYASALLARI
AĞAÇ VE AHŐAP ÜRÜNLERİ	AHŐAP İNŞAAT MALZEMELERİ DUVAR KAĞITLARI AHŐAP MUTFAK VE BANYO DOLAPLARI
YALITIM ÜRÜNLERİ	YALITIM MALZEMELERİ
PREFABRİK YAPILAR	PREFABRİK YAPILAR



İNŞAAT MALZEMELERİ SANAYİ DİŐ TİCARET ENDEKSİ 2023 YILI MAYIS AYI DEĐERLENDİRMEĐİ

- İnşaat malzemeleri sanayi dıŐ ticaret performansı mayıs ayında yeniden toparlanmıŐtır. Nisan ayında alıŐma gn sayısındaki azalma ile gerileyen ihracat mayıs ayında artmıŐtır. Mayıs ayında yoĐun bir seim sreci de yaŐanmıŐtır. İhracat pazarlarındaki zayıflama devam etmiŐtir. DeĐerli Trk lirası ihracatı zorlarken ithalatı zendirmiŐtir. Deprem blgesi kapasiteleri de byk lde alıŐmaya baŐlamıŐtır.
- İhracat 2023 yılı mayıs ayında **2,54** milyar dolara ykselmiŐtir. Nisan ayında yaŐanan dŐŐ sonrası mayıs ayında ihracat toparlanmıŐtır. Bununla birlikte mayıs ayı ihracatı deĐer olarak geen yılın mayıs ayı ihracatının yzde **6,7** altında kalmıŐtır. Toparlanma geen yılın altındadır.
- 2023 yılı mayıs ayında inŐaat malzemeleri ihracatı miktar olarak **3,96** milyon tona ykselmiŐtir. Deprem ve alıŐma gn sayısının azalmasının etkisi ile geen  ayda miktar olarak dŐen ihracat yeniden artmıŐtır. Ancak ihracat geen yılın yzde **15,3** altındadır.
- İnşaat malzemeleri sanayi ortalama yıllık ihracat birim fiyatı mayıs ayında geen yılın mayıs ayına gre yzde **10,1** artmıŐtır. 2023 yılı mayıs ayı ortalama ihracat birim fiyatı **0,64** dolar/kg olarak gerekleŐmiŐtir.
- 2023 yılı mayıs ayında inŐaat malzemeleri ithalatı **1,11** milyar dolara ykselmiŐtir. Trk lirasının deĐerlenmesi ithalatı cazip hale getirmiŐtir. İthalat geen yılın mayıs ayının da yzde **26,5** üzerinde gerekleŐmiŐtir.
- 2023 yılı mayıs ayında inŐaat malzemeleri ithalatı deĐer olarak tarihin en yksek aylık ithalatı olarak kayıtlara gemiŐtir. Yine mayıs ayında ithalat **424.262** ton olmuŐtur.
- İnşaat malzemeleri sanayi ortalama yıllık ithalat birim fiyatı 2023 yılı mayıs ayında **2,61** dolar/kg olmuŐtur. Geen yıl ile aynı gerekleŐmiŐtir.
- Bu ayki ihracat performansına baĐlı olarak yıllık (son 12 aylık) inŐaat malzemeleri ihracatı **31,1** milyar dolara inmiŐtir. Yıllık ihracat deĐer olarak geen yılın aynı dneminin yzde **8,5** altındadır. 2023 yılı mayıs ayı itibarıyla yıllık ihracat miktar olarak ise yzde **22,0** azalmıŐ ve **49,94** milyon tona inmiŐtir. Yıllık ortalama ihracat birim fiyatı yzde **17,3** artarak **0,62** dolar/kg olmuŐtur.
- Mayıs ayında ihracat yeniden toparlanmıŐtır. Ancak ihracat geen yılın altında kalmaya devam etmektedir. İthalat ise rekorlar kırmıŐtır. nmzdeki aylarda ihracat performansını yeni ekonomi politikaları ve ihracat pazarlarının seyri belirleyecektir.



İNŞAAT MALZEMELERİ SANAYİ DIŞ TİCARET ENDEKSİ; TÜRKİYE İLE KARŞILAŞTIRMALI 2023 MAYIS AYI DEĞERLENDİRMESİ

- ❑ Türkiye sanayi ihracat performansı mayıs ayında toparlanmıştır. Nisan ayında çalışma gün sayısındaki düşüş ile gerileyen performans mayıs ayında yükselmiştir. Ancak pazarlardaki yavaşlama toparlanmayı sınırlamıştır.
- ❑ 2023 yılı mayıs ayında sanayi ürünleri ihracatı değer olarak **15,4** milyar dolar olmuştur. Mayıs ayı ihracatı göreceli olarak yüksektir.
- ❑ İhracatta miktar olarak da artış yaşanmıştır. Depremden etkilenen kapasiteler de büyük ölçüde çalışmaya başlamıştır.
- ❑ 2023 yılı mayıs ayında Türkiye toplam sanayi ürünleri ihracatı miktar olarak **7,29** milyon tona yükselmiştir.
- ❑ Sanayi malı ihracatında yıllık ortalama birim fiyatları 2022 yılı mayıs ayında **1,67** dolar/kg iken, 2023 yılı mayıs ayında **2,11** dolar/kg olmuştur.
- ❑ Geçen yıla göre yüksek ihracat birim fiyatları yeni yılda da ihracata katkısını sürdürmektedir.
- ❑ İhracat birim fiyatları küresel ekonomik gelişmeler sonucu emtia fiyatlarında yaşanan dalgalanmalardan etkilenmeye devam etmektedir. Sıkı para politikaları ve küresel yavaşlama fiyatları aşağı yönlü etkilemektedir.
- ❑ İnşaat malzemeleri sanayi dışındaki sanayilerin toplam ihracatı değer olarak 2023 yılı mayıs ayında önceki aya göre önemli ölçüde yükselmiştir. İhracat **12,86** milyar dolar olmuştur. İhracat miktar olarak ise geçen ay ile aynı kalmıştır.
- ❑ İnşaat malzemeleri sanayi dışındaki sanayilerin ihracat yıllık ortalama birim fiyatı 2022 yılı mayıs ayında **3,04** dolar/kg iken 2023 yılı mayıs ayında **3,87** dolar/kg seviyesinde gerçekleşmiştir. Fiyatlar önemli ölçüde yükselmiştir. Yüksek fiyatlı sanayi ürünlerinin ihracatındaki artış ortalamaı da yükseltmektedir.
- ❑ Mayıs ayında seçimlerin yarattığı belirsizlikler, ihracat pazarlarındaki yavaşlama ve değerli Türk lirasının yarattığı koşullar içinde sanayi ihracatı bir önceki aya göre performansını yükseltmiştir. Ancak sanayi ihracatı performansı geçen yılın sınırlı ölçüde altında kalmaya devam etmektedir.



İNŞAAT MALZEMELERİ SANAYİ DİŐ TİCARET ENDEKSİ; ALT SANAYİLER İTİBARIYLA 2023 MAYIS AYI DEĐERLENDİRMEŐİ

- ❑ İnŐaat malzemeleri sanayinde alt sektörlerin ihracat performansı 2023 yılı mayıs ayında bir önceki nisan ayının üzerinde gerçekteŐmiştir. Geçen yılın aynı ayı ile karşılaŐtırıldıĐında ise farklı eğilimler ortaya çıkmıŐtır.
- ❑ 2023 yılı mayıs ayında sekiz alt ürün grubunun beŐinde ihracat birim fiyatları 2022 yılı mayıs ayına göre yüksek gerçekteŐmiştir. Küresel emtia ve nihai ürün fiyatlarındaki gerileme eğilimine raĐmen fiyatlar geçen yılın üzerinde kalmaya devam etmiŐtir.
- ❑ 2023 yılı mayıs ayında mineral, taŐ ve toprak ürünlerin ortalama ihracat birim fiyatı geçen yılın aynı ayına göre yüzde **17,0** daha yüksektir. Demir çelik ürünlerin ortalama ihracat birim fiyatı geçen yılın aynı ayına göre yüzde **2,2** yüksek gerçekteŐmiştir. Elektrik malzemeleri ve teçhizatlarında birim fiyatlar yüzde **5,4**, yalıtım malzemelerinde ise yüzde **28,2** yükselmiştir. AĐaç ve ahŐap ürünlerin ortalama ihracat birim fiyatı yüzde **9,5** ve metal bazlı ürünlerin fiyatları yüzde **9,6** düşmüŐtür.
- ❑ 2023 yılı mayıs ayında sekiz alt ürün grubunun dördünde ihracat miktar olarak geçen yılın üzerinde, diĐer dördünde ise altında gerçekteŐmiştir. Miktar olarak farklı eğilimler yaŐanmıştır. Pazarlardaki gelişmeler miktarlar üzerinde etkili olmaktadır.
- ❑ 2023 yılı mayıs ayında miktar olarak ihracat düşüŐleri demir çelik ürünlerinde yüzde **24,0**, mineral, taŐ ve toprak ürünlerinde yüzde **16,3** olmuŐtur. Metal bazlı ürünlerin ihracatı yüzde **3,3**, kimyasal bazlı ürünlerin ihracatı yüzde **11,2**, elektrik malzemeleri ve teçhizatları ihracatı yüzde **5,7** artmıştır.
- ❑ 2023 yılı mayıs ayında sekiz alt ürün grubunun dördünde ihracat deĐer olarak artarken dördünde ise düşmüŐtür. DeĐer olarak farklı gelişmeler yine miktar olarak farklı eğilimlerden kaynaklanmıştır. Fiyat deĐişiklikleri de etkili olmuŐtur.
- ❑ 2023 yılı mayıs ayında deĐer olarak ihracat düşüŐü demir çelik ürünlerde yüzde **22,3**, metal bazlı ürünlerde yüzde **6,6**, mineral, taŐ ve toprak ürünlerinde yüzde **2,1** olmuŐtur. Kimyasal bazlı ürünlerde ihracat deĐer olarak yüzde **18,9**, elektrik malzemeleri ve teçhizatlarında ise yüzde **11,4** artmıştır.

İNŞAAT MALZEMELERİ SANAYİ DİŐ TİCARET ENDEKSİ; ALT SANAYİLER İTİBARIYLA DEĐERLENDİRME

ÜRÜN GRUPLARI	İHRACAT BİRİM FİYAT DOLAR/KG			İHRACAT MİKTAR TON			İHRACAT DEĐER MİLYON DOLAR		
	2022 MAYIS	2023 MAYIS	% DEĐİŐİM	2022 MAYIS	2023 MAYIS	% DEĐİŐİM	2022 MAYIS	2023 MAYIS	% DEĐİŐİM
DEMİR ÇELİK ÜRÜNLERİ	1,143	1,168	2,2	958.967	728.719	-24,0	1.096,1	852	-22,3
MİNERAL, TAŐ VE TOPRAK ÜRÜNLERİ	0,147	0,172	17,0	3.323.134	2.782.926	-16,3	487,7	477,4	-2,1
METAL BAZLI ÜRÜNLER	5,53	5	-9,6	80.207	82.868	3,3	443,4	414,1	-6,6
ELEKTRİK MALZEMELERİ VE TEÇHİZATLARI	7,47	7,87	5,4	47.479	50.178	5,7	354,7	395,1	11,4
KİMYASAL BAZLI ÜRÜNLER	1,45	1,55	1,4	137.826	153.214	11,2	199,2	236,9	18,9
AĐAÇ VE AHŐAP ÜRÜNLERİ	0,95	0,86	-9,5	98.704	139.809	41,6	94	119,8	27,4
YALITIM MALZEMELERİ	0,85	1,09	28,2	23.710	16.711	-29,5	20,1	18,2	-9,5
PREFABRİK YAPILAR	2,99	2,64	-11,7	8.254	9.366	13,5	24,6	24,8	0,8
GENEL TOPLAM	0,58	0,64	10,1	4.678.281	3.963.791	-15,3	2.720	2.538	-6,7



İNŞAAT MALZEMELERİ SANAYİ DIŞ TİCARET ENDEKSİ; ALT SANAYİLER İTİBARIYLA DEĞERLENDİRME

ÜRÜN GRUPLARI	İHRACAT BİRİM FİYAT ENDEKSİ 2013=100			İHRACAT MİKTAR ENDEKSİ 2013=100			İHRACAT DEĞER ENDEKSİ 2013=100		
	2022 MAYIS	2023 MAYIS	% DEĞİŞİM	2022 MAYIS	2023 MAYIS	% DEĞİŞİM	2022 MAYIS	2023 MAYIS	% DEĞİŞİM
DEMİR ÇELİK ÜRÜNLERİ	149,2	152,6	2,2	84,4	64,1	-24,0	125,9	97,8	-22,3
MİNERAL, TAŞ VE TOPRAK ÜRÜNLERİ	82,2	96,1	17,0	169,6	142,0	-16,3	139,4	136,5	-2,1
METAL BAZLI ÜRÜNLER	117,8	106,5	-9,6	196,0	202,5	3,3	231,0	215,8	-6,6
ELEKTRİK MALZEMELERİ VE TEÇHİZATLARI	109,0	114,9	5,4	118,5	125,2	5,7	129,1	143,8	11,4
KİMYASAL BAZLI ÜRÜNLER	93,9	100,5	1,4	119,5	132,8	11,2	12,2	133,4	18,9
AĞAÇ VE AHŞAP ÜRÜNLERİ	80,1	72,1	-9,5	252,2	357,2	41,6	202,0	257,5	27,4
YALITIM MALZEMELERİ	65,2	83,8	28,2	264,9	186,7	-29,5	172,8	156,5	-9,5
PREFABRİK YAPILAR	141,8	125,6	-11,7	70,0	79,4	13,5	99,3	99,8	0,8

İNŞAAT MALZEMELERİ SANAYİ DIŞ TİCARET ENDEKSİ; ALT SANAYİLER İTİBARIYLA DEĞERLENDİRME

ÜRÜN GRUPLARI	İHRACAT BİRİM FİYAT DOLAR/KG ORTALAMA			İHRACAT MİKTAR TON			İHRACAT DEĞER MİLYON DOLAR		
	2021 HAZİRAN 2022 MAYIS	2022 HAZİRAN 2023 MAYIS	% DEĞİŞİM	2021 HAZİRAN 2022 MAYIS	2022 HAZİRAN 2023 MAYIS	% DEĞİŞİM	2021 HAZİRAN 2022 MAYIS	2022 HAZİRAN 2023 MAYIS	% DEĞİŞİM
DEMİR ÇELİK ÜRÜNLERİ	0,99	1,09	10,9	14.401.796	10.652.259	-26,0	14.216	11.661	-18,0
MİNERAL, TAŞ VE TOPRAK ÜRÜNLERİ	0,13	0,16	22,3	44.298.359	34.099.917	-23,0	5.842	5.501	-5,8
METAL BAZLI ÜRÜNLER	4,90	5,18	5,8	1.083.478	917.560	-15,3	5.305	4.752	-10,4
ELEKTRİK MALZEMELERİ VE TEÇHİZATLARI	7,38	7,54	2,2	604.993	615.729	1,8	4.463	4.640	4,0
KİMYASAL BAZLI ÜRÜNLER	1,38	1,50	8,3	1.784.274	1.862.093	4,4	2.466	2.788	13,1
AĞAÇ VE AHŞAP ÜRÜNLERİ	0,80	0,87	9,5	1.489.027	1.483.924	-0,3	1186	1.294	9,1
YALITIM MALZEMELERİ	0,89	0,95	6,6	263.344	220.792	-16,2	235	210	-10,6
PREFABRİK YAPILAR	2,58	2,73	5,8	108.093	92.241	-14,7	279	252	-9,7
YILLIKLANDIRILMIŞ TOPLAM	0,53	0,62	17,3	64.033.364	49.944.515	-22,0	33.992	31.098	-8,5



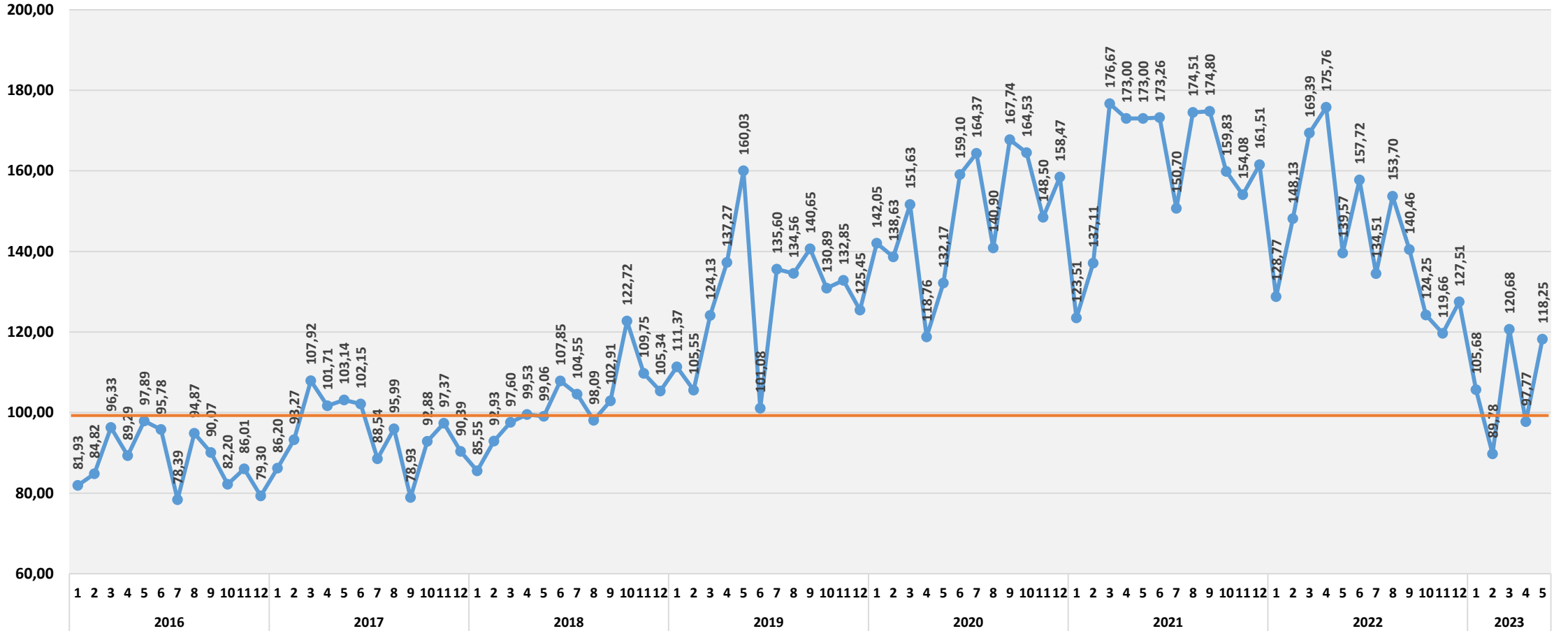
İNŞAAT MALZEMELERİ
SANAYİ DIŞ TİCARET
ENDEKSİ



İNŞAAT MALZEMELERİ SANAYİ TOPLULAŞTIRILMIŞ DIŞ TİCARET ENDEKSLERİ

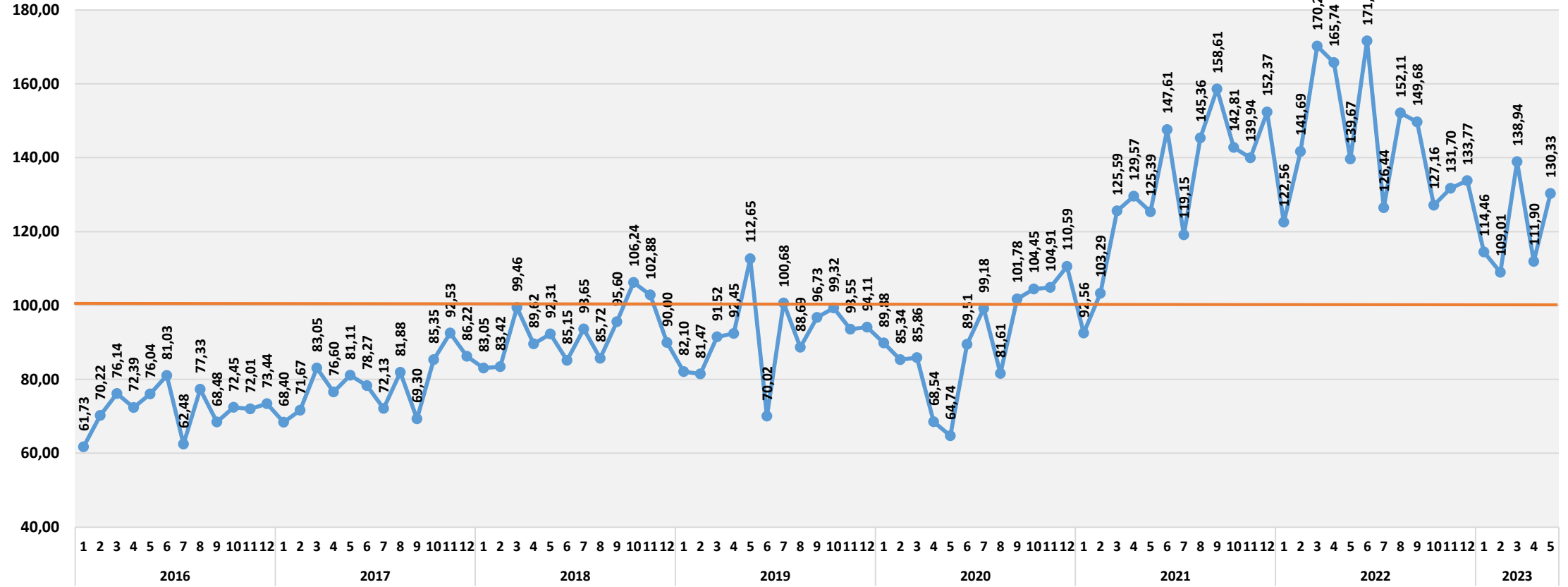
İNŞAAT MALZEMELERİ SANAYİ TOPLULAŞTIRILMIŞ DIŞ TİCARET ENDEKSLERİ

İHRACAT MİKTAR ENDEKSİ 2013=100



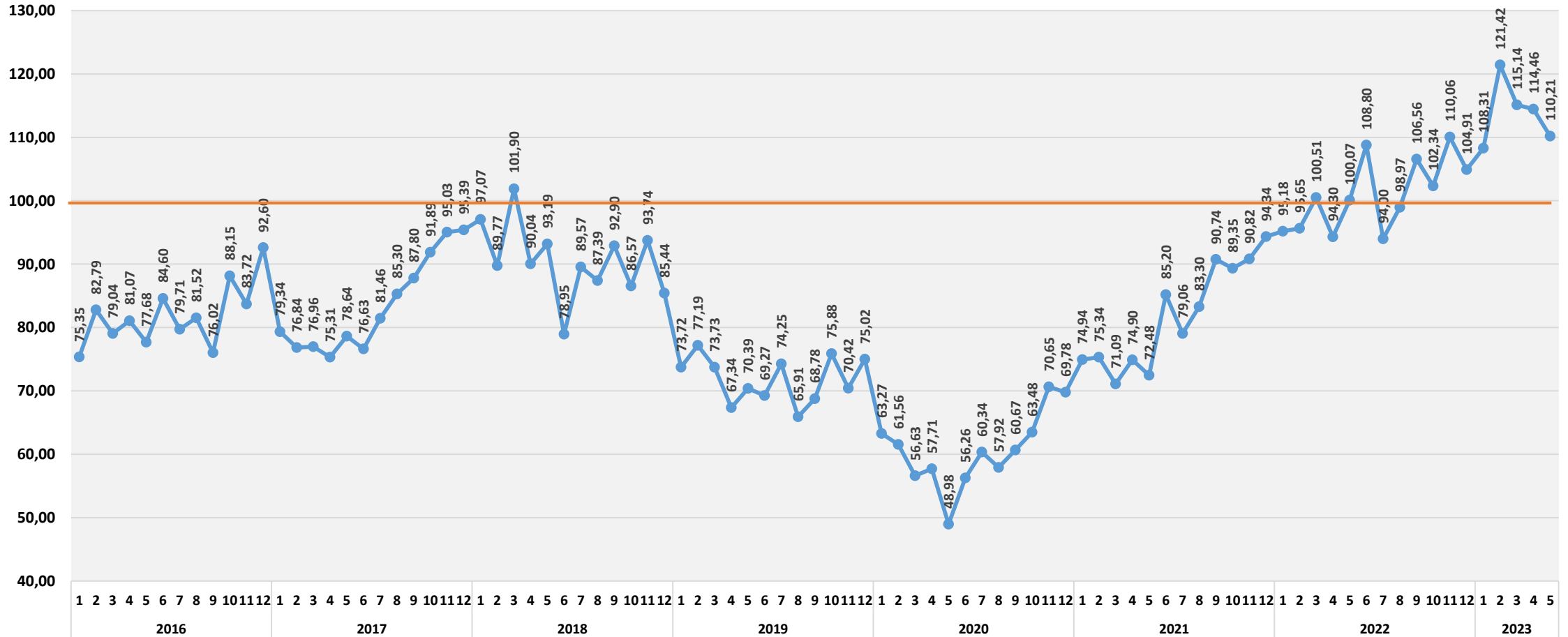
İNŞAAT MALZEMELERİ SANAYİ TOPLULAŞTIRILMIŞ DİŞ TİCARET ENDEKSLERİ

İHRACAT DEĞER ENDEKSİ 2013=100



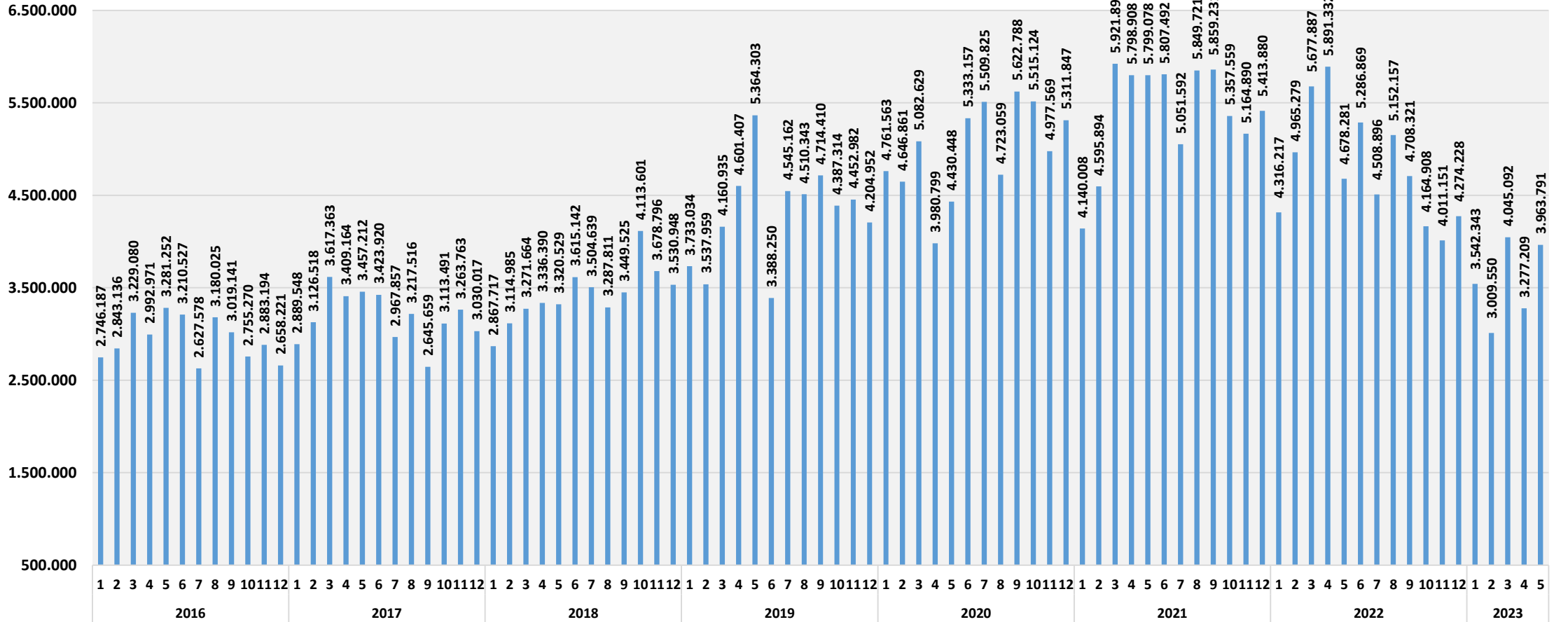
İNŞAAT MALZEMELERİ SANAYİ TOPLULAŐTIRILMIŐ DİŐ TİCARET ENDEKSLERİ

İHRACAT BİRİM DEĐER ENDEKSİ 2013=100



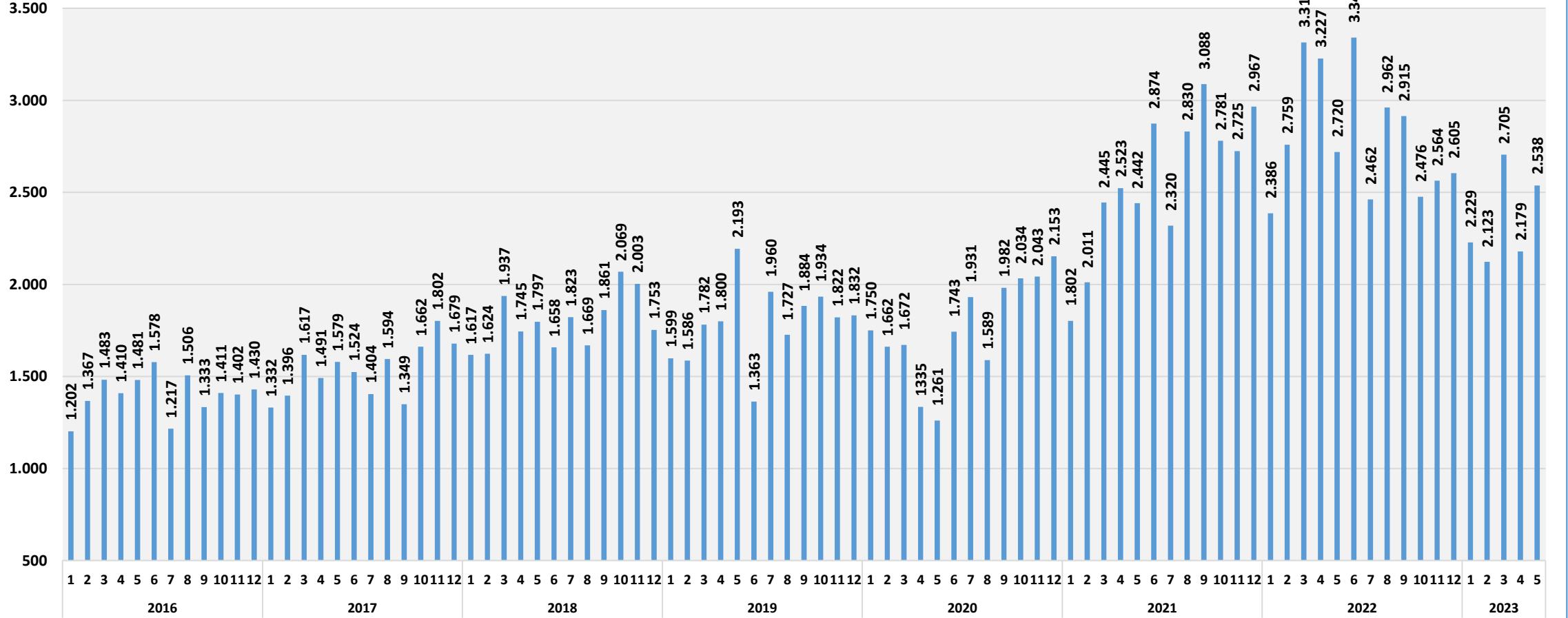
İNŞAAT MALZEMELERİ SANAYİ TOPLULAŞTIRILMIŞ DIŞ TİCARET ENDEKSLERİ

İHRACAT MİKTAR TON



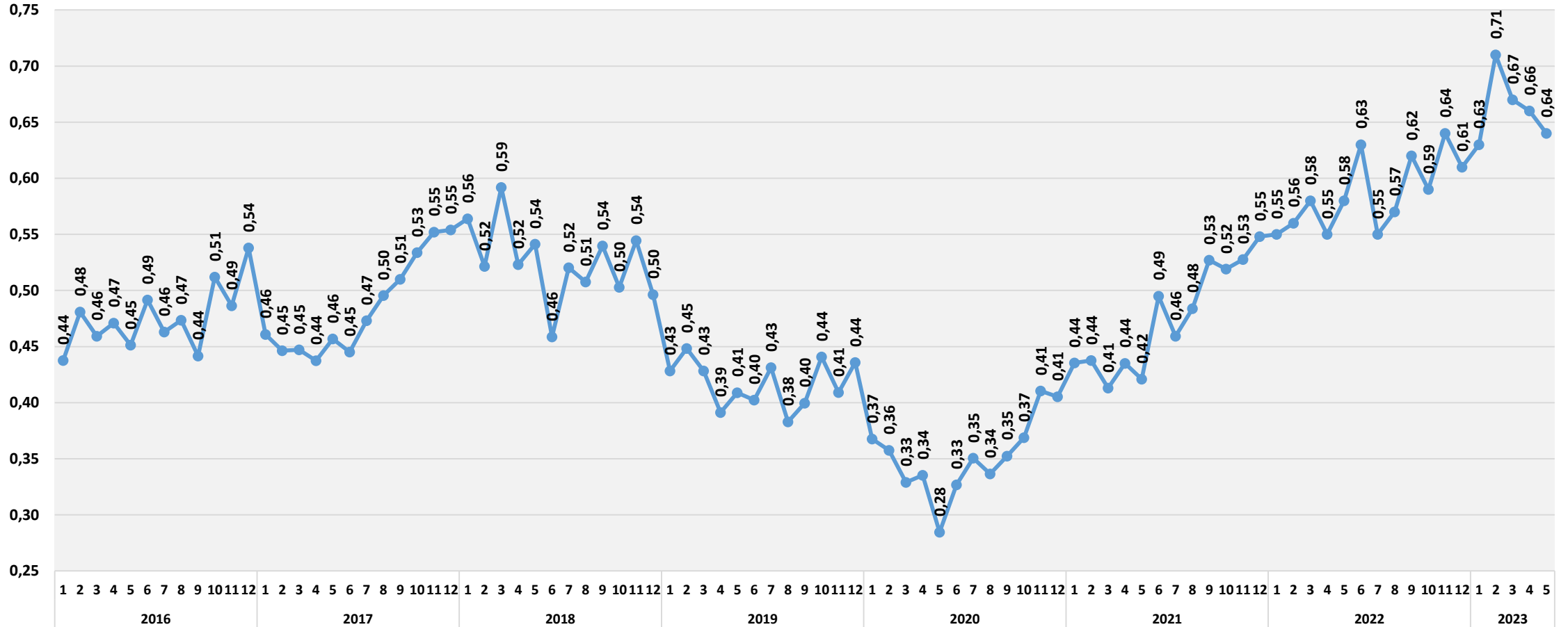
İNŞAAT MALZEMELERİ SANAYİ TOPLULAŐTIRILMIŐ DİŐ TİCARET ENDEKSLERİ

İHRACAT DEĐER MİLYON DOLAR



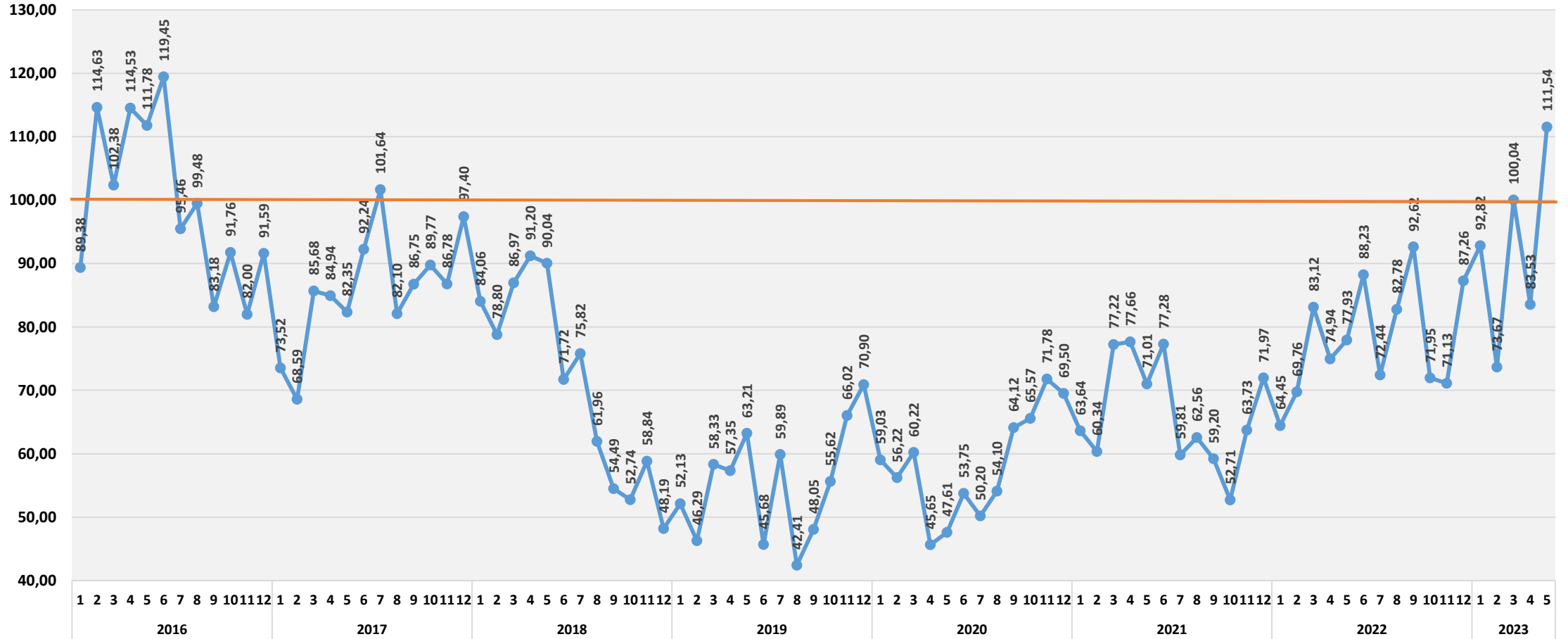
İNŞAAT MALZEMELERİ SANAYİ TOPLULAŞTIRILMIŞ DIŞ TİCARET ENDEKSLERİ

İHRACAT BİRİM DEĞER DOLAR



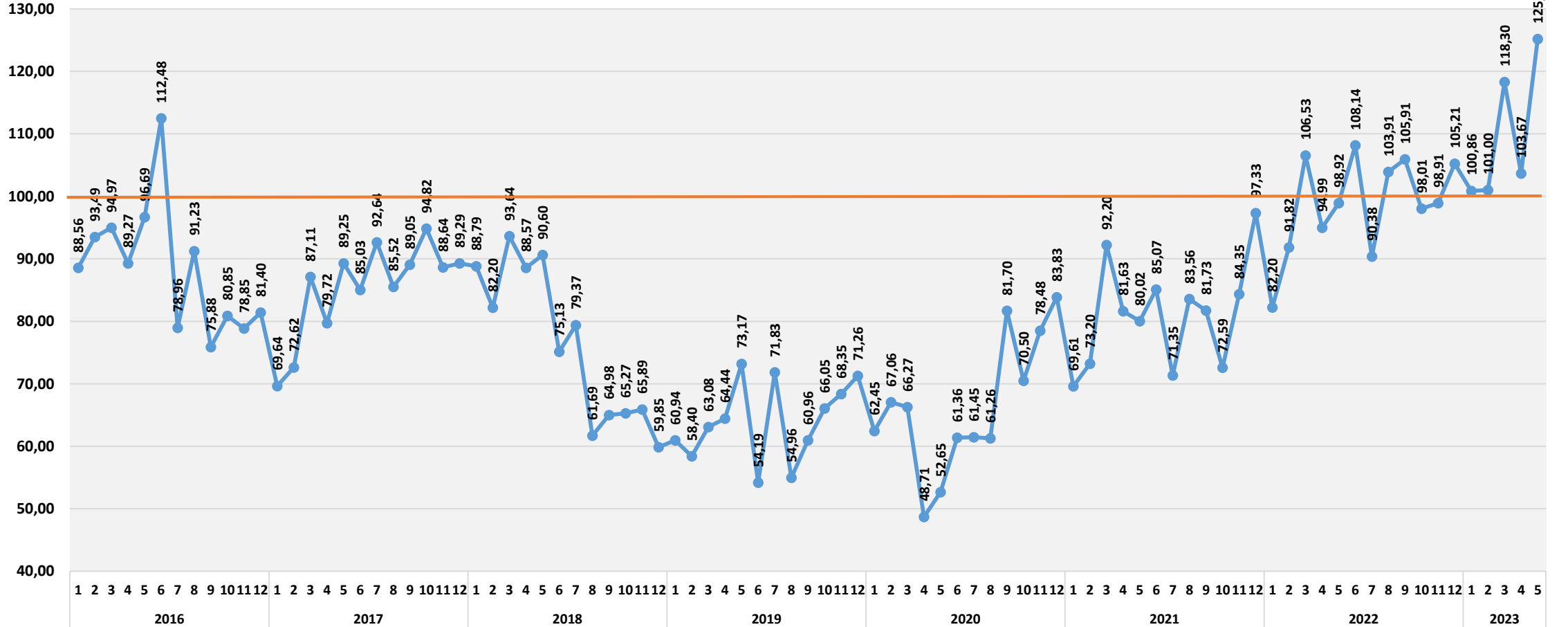
İNŞAAT MALZEMELERİ SANAYİ TOPLULAŞTIRILMIŞ DİŞ TİCARET ENDEKSLERİ

İTHALAT MİKTAR ENDEKSİ 2013=100



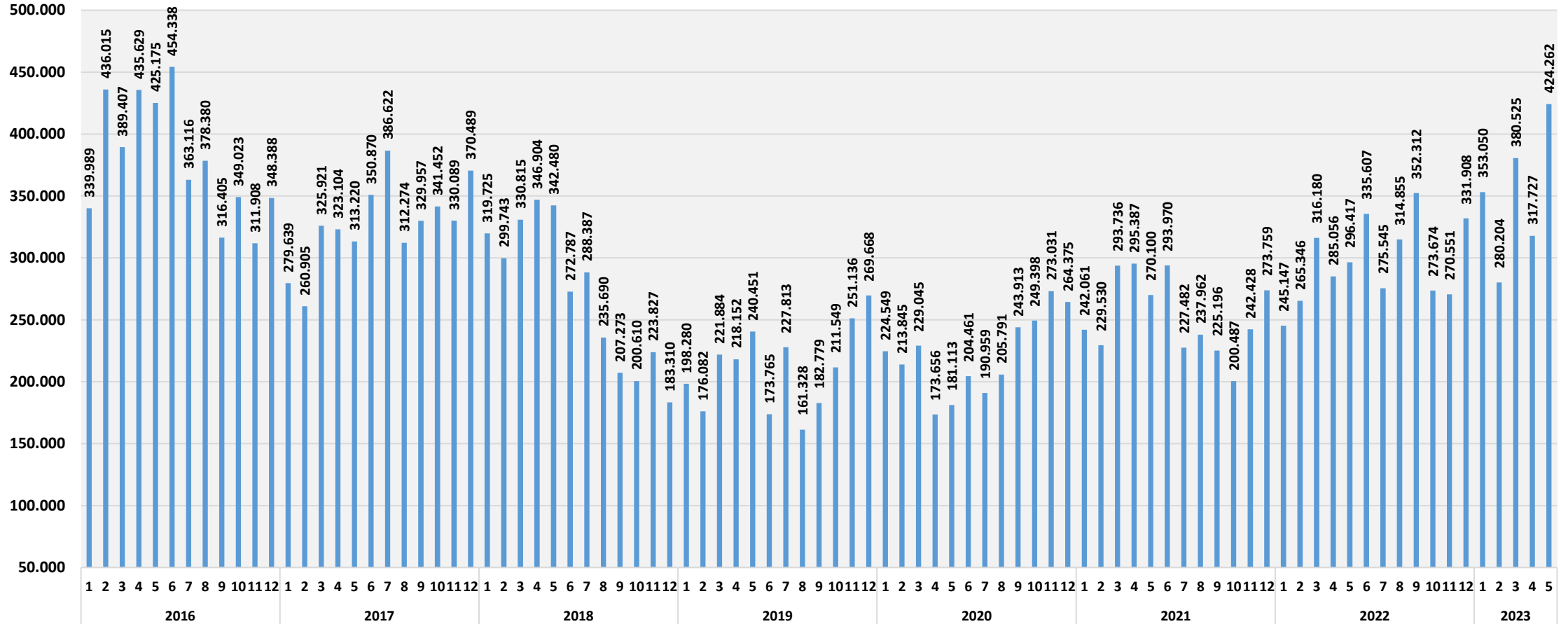
İNŞAAT MALZEMELERİ SANAYİ TOPLULAŞTIRILMIŞ DİŞ TİCARET ENDEKSLERİ

İTHALAT DEĞER ENDEKSİ 2013=100



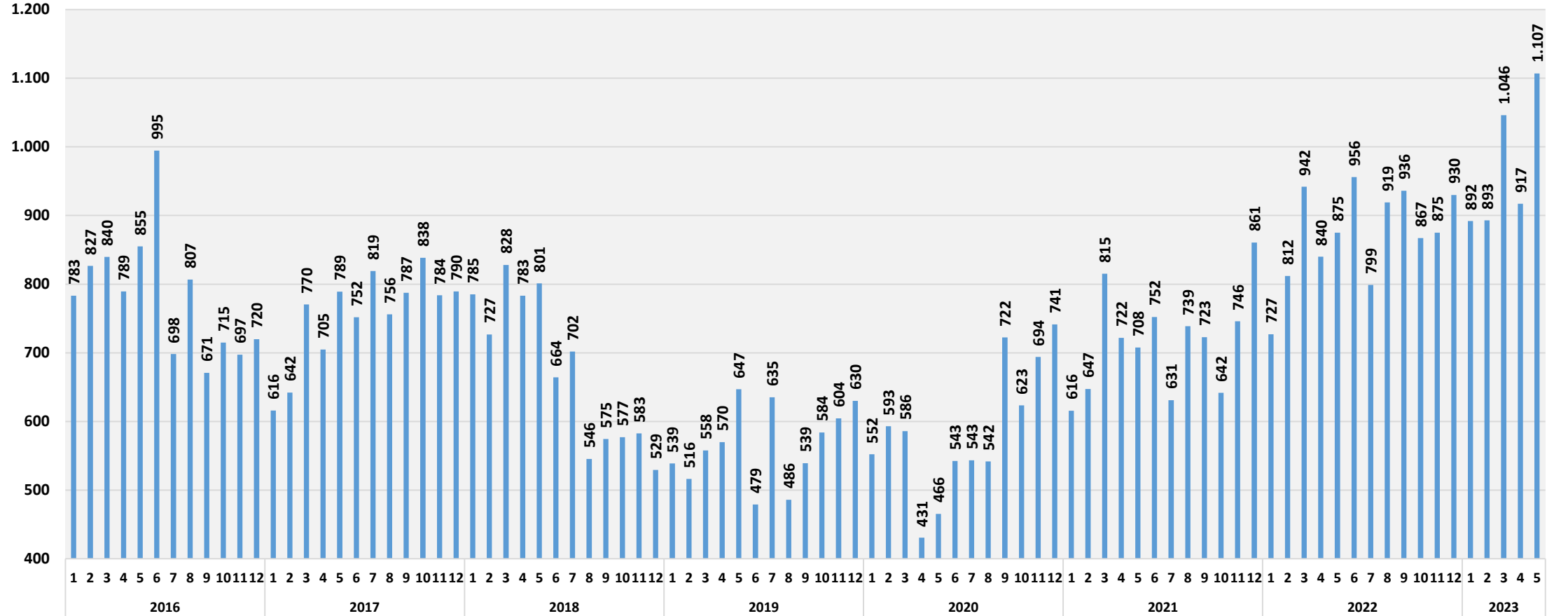
İNŞAAT MALZEMELERİ SANAYİ TOPLULAŐTIRILMIŐ DİŐ TİCARET ENDEKSLERİ

İTHALAT MİKTAR TON



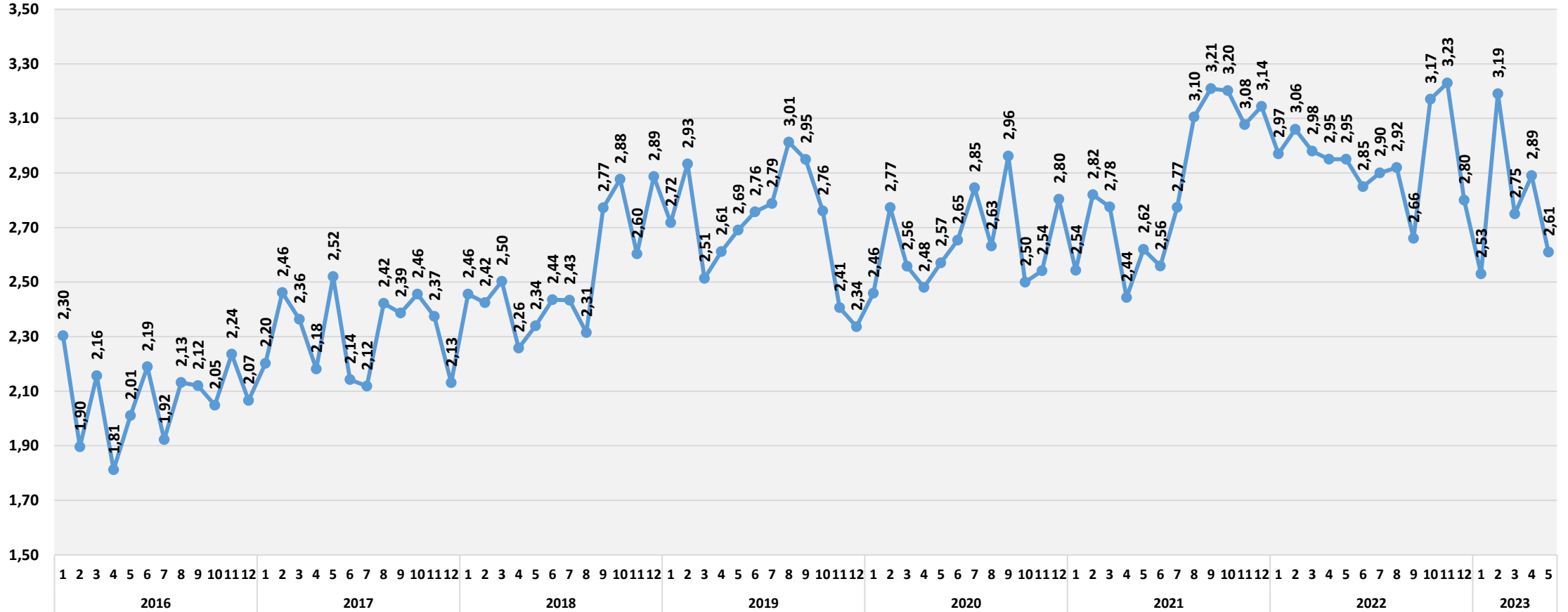
İNŞAAT MALZEMELERİ SANAYİ TOPLULAŞTIRILMIŞ DİŞ TİCARET ENDEKSLERİ

İTHALAT DEĞER MİLYON DOLAR



İNŞAAT MALZEMELERİ SANAYİ TOPLULAŞTIRILMIŞ DIŞ TİCARET ENDEKSLERİ

İTHALAT BİRİM DEĞER DOLAR/KG



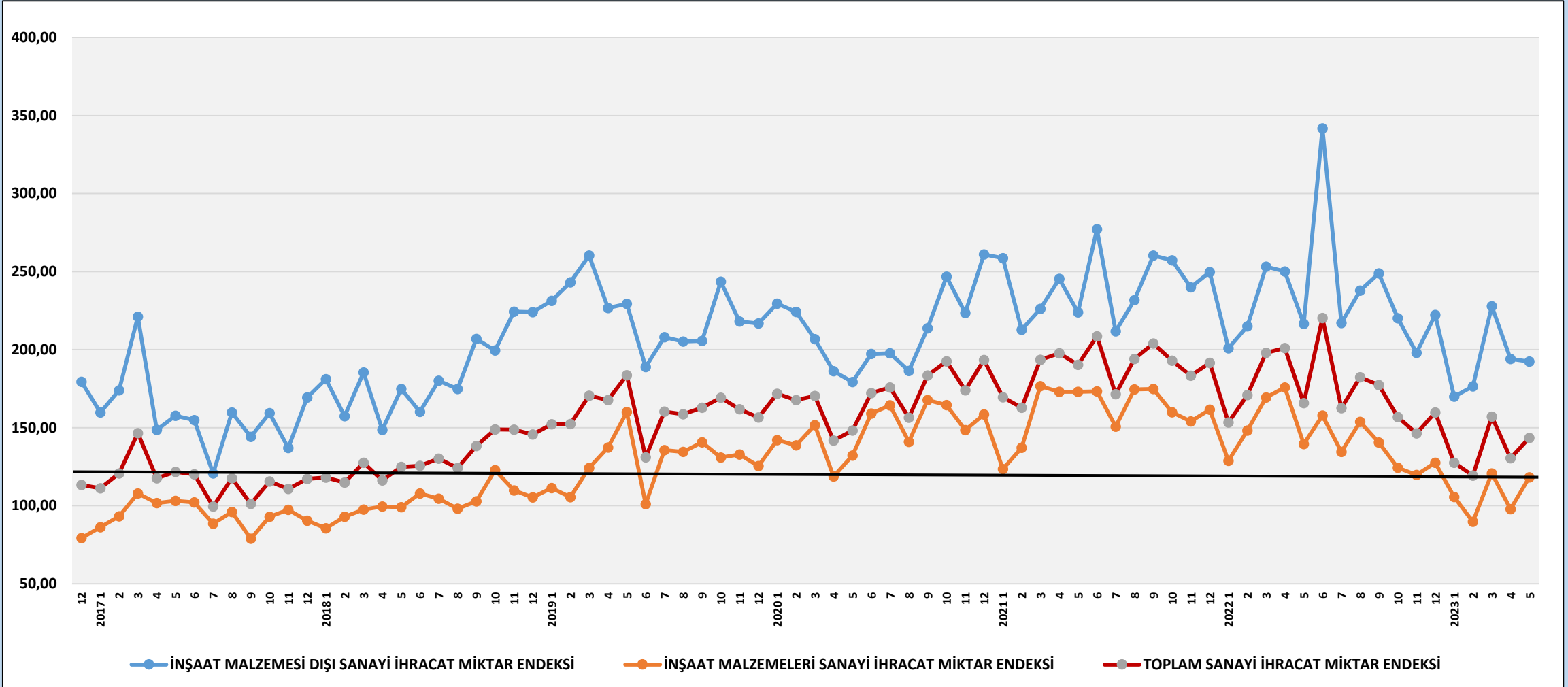


İNŞAAT MALZEMELERİ
SANAYİ DİŐ TİCARET
ENDEKSİ

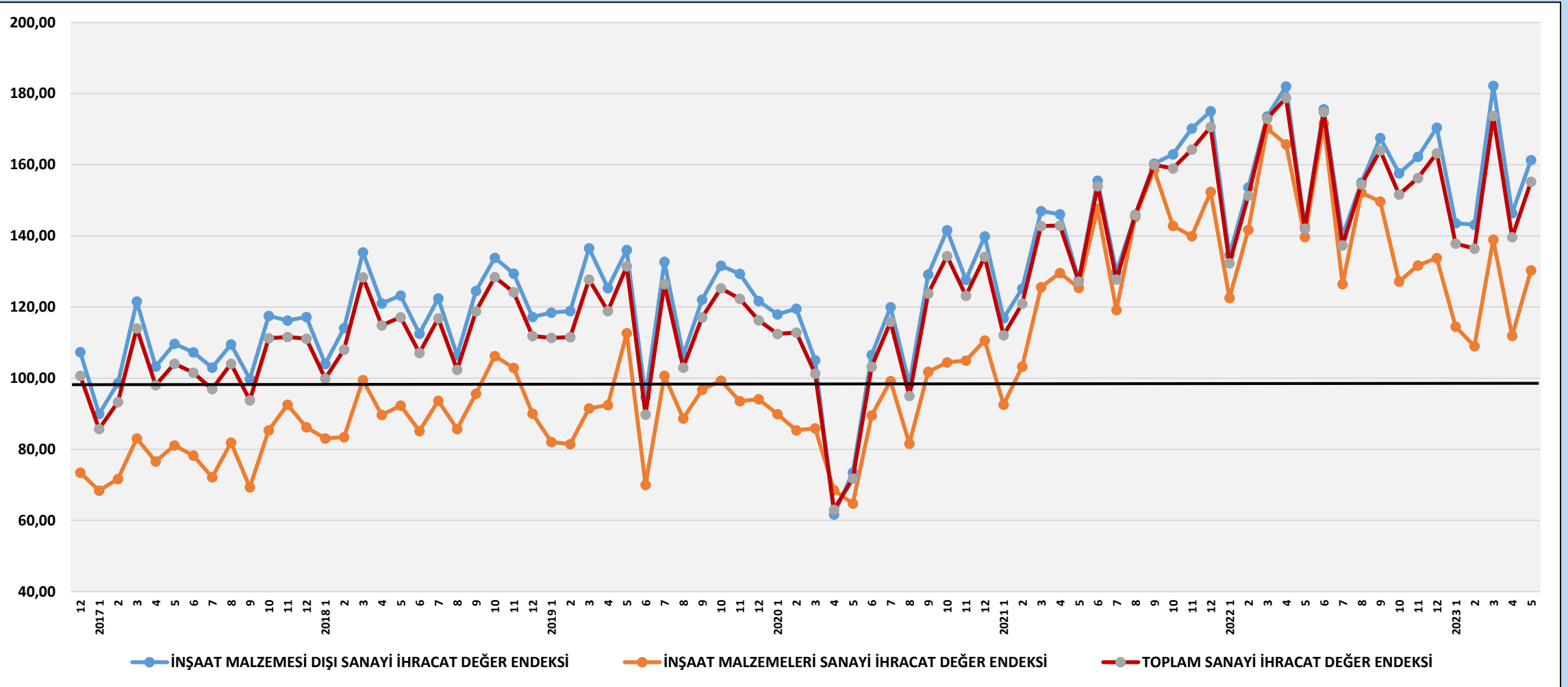


TÜRKİYE SANAYİ VE İNŞAAT MALZEMELERİ SANAYİ KARŐILAŐTIRMALI DİŐ TİCARET ENDEKSLERİ

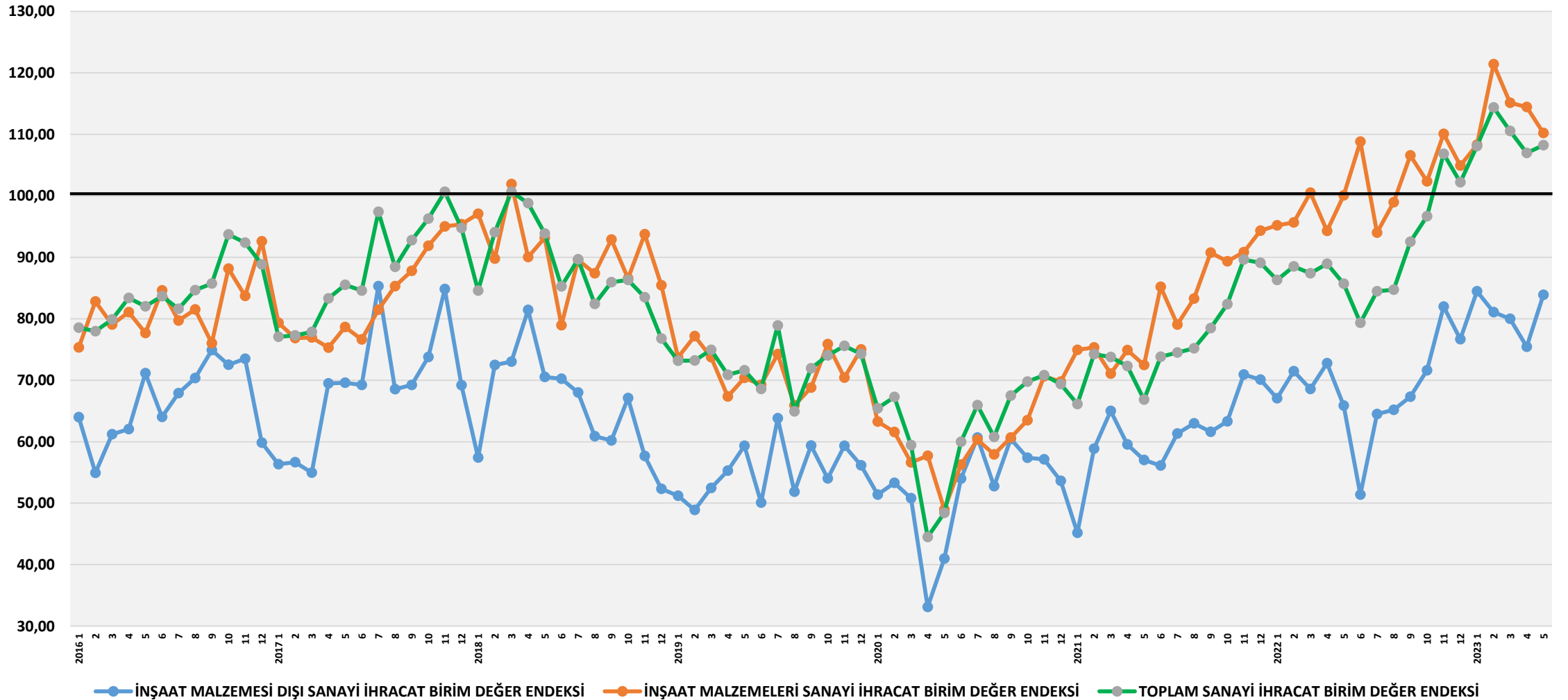
İHRACAT MİKTAR ENDEKSLERİ; 2013=100



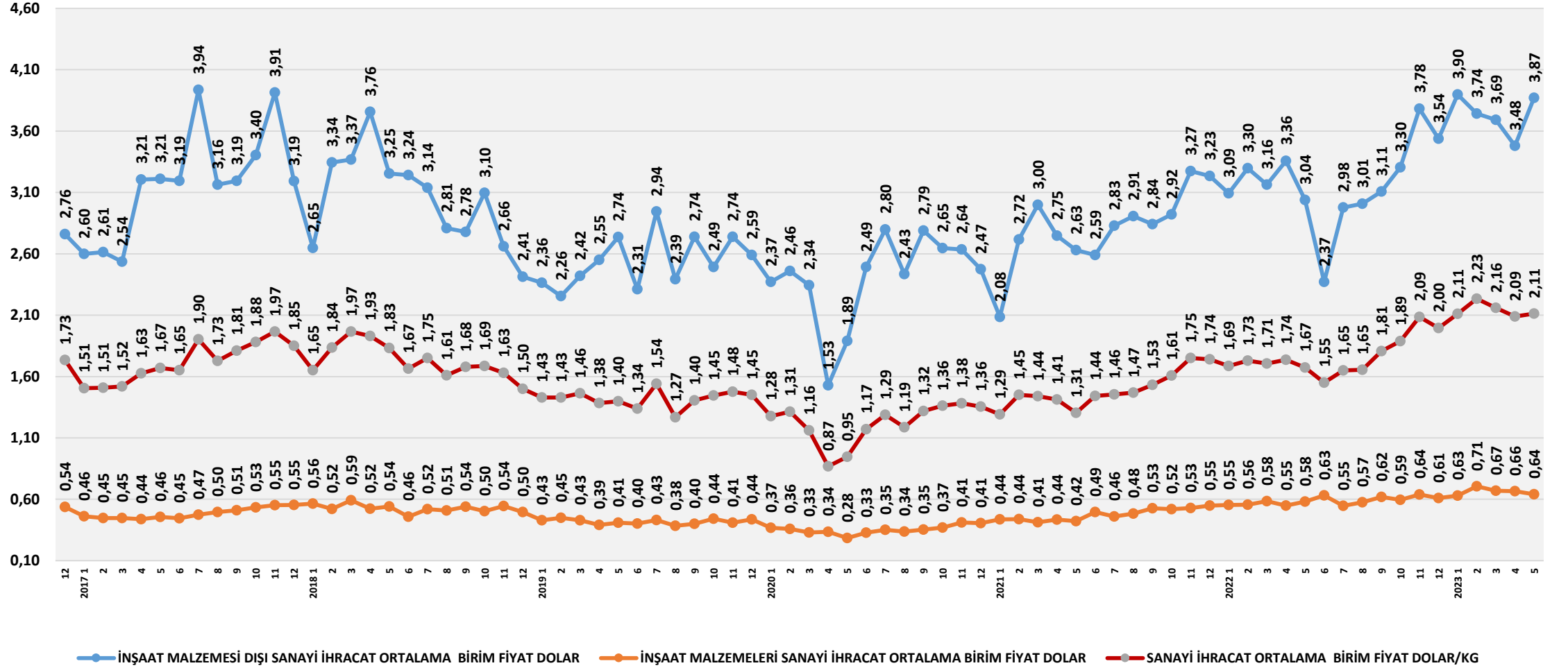
İHRACAT DEĞER ENDEKSLERİ; 2013=100



İHRACAT BİRİM DEĞER ENDEKSLERİ;2013=100



İHRACAT BİRİM FİYATLARI DOLAR/KG





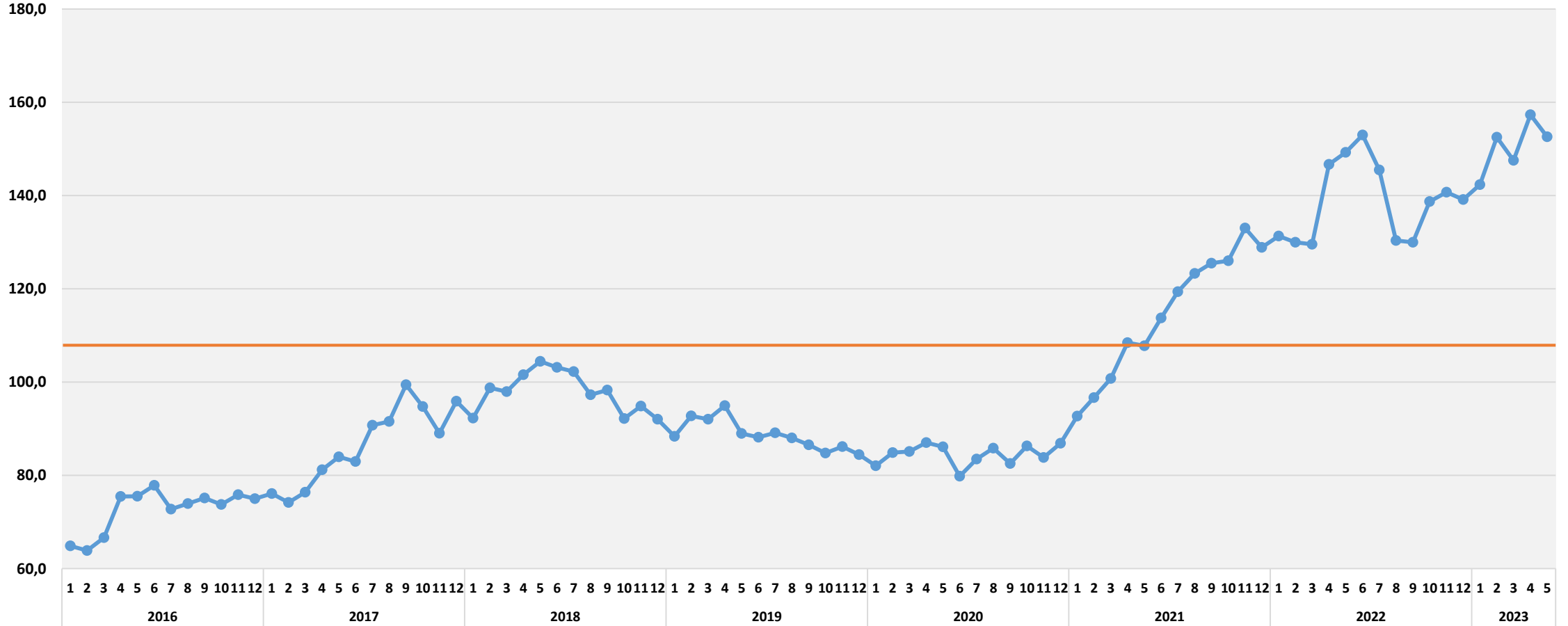
İNŞAAT MALZEMELERİ
SANAYİ DIŞ TİCARET
ENDEKSİ



ALT SANAYİ ÜRÜN GRUPLARI DIŞ TİCARET ENDEKSLERİ

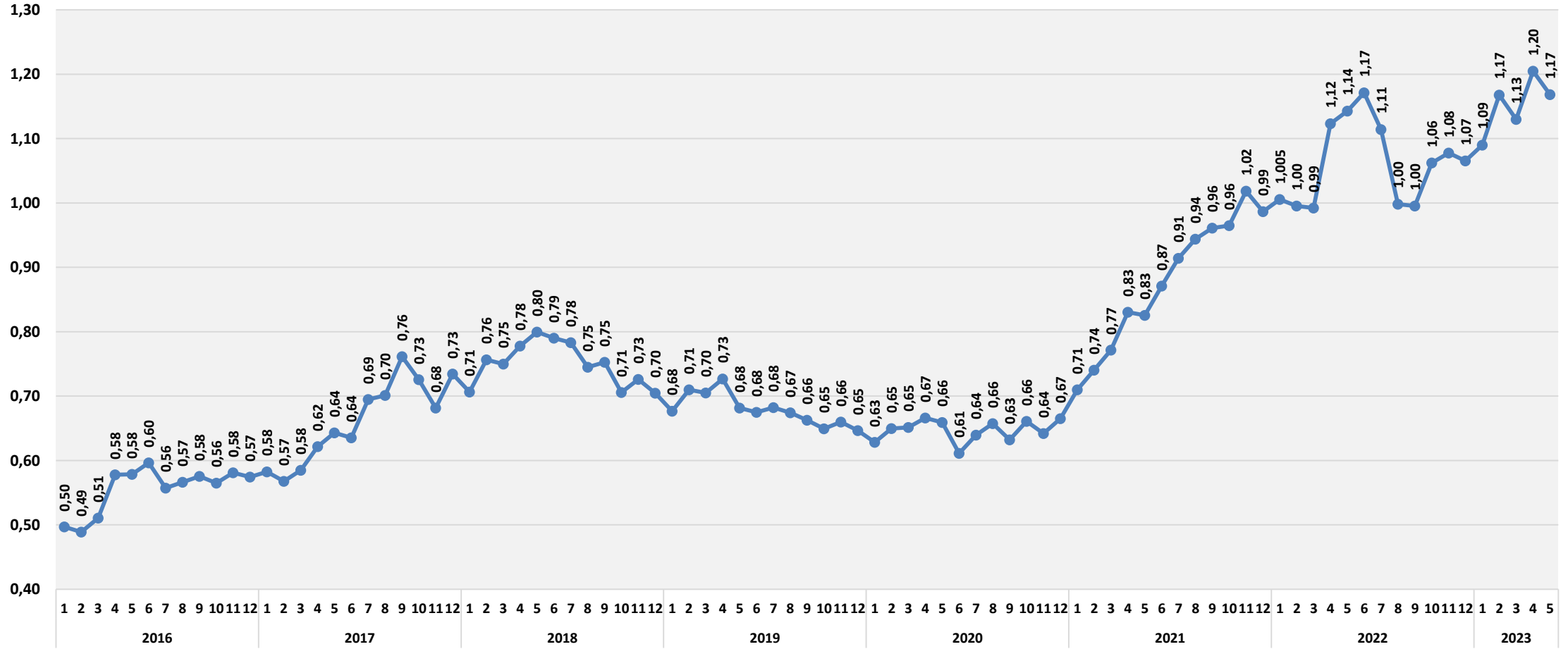
DEMİR ÇELİK ÜRÜNLERİ DIŞ TİCARET ENDEKSLERİ

İHRACAT BİRİM DEĞER ENDEKSİ 2013=100



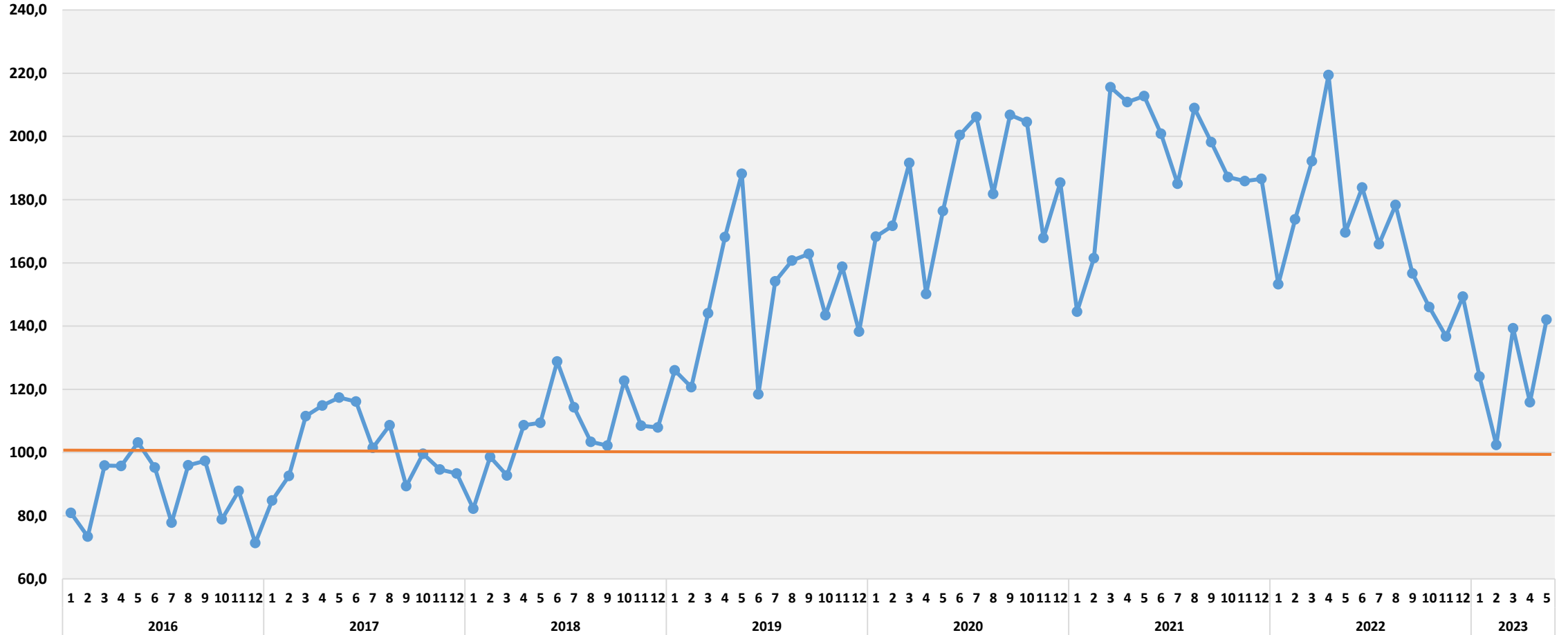
DEMİR ÇELİK ÜRÜNLERİ DIŞ TİCARET ENDEKSLERİ

BİRİM FİYAT DOLAR/KG



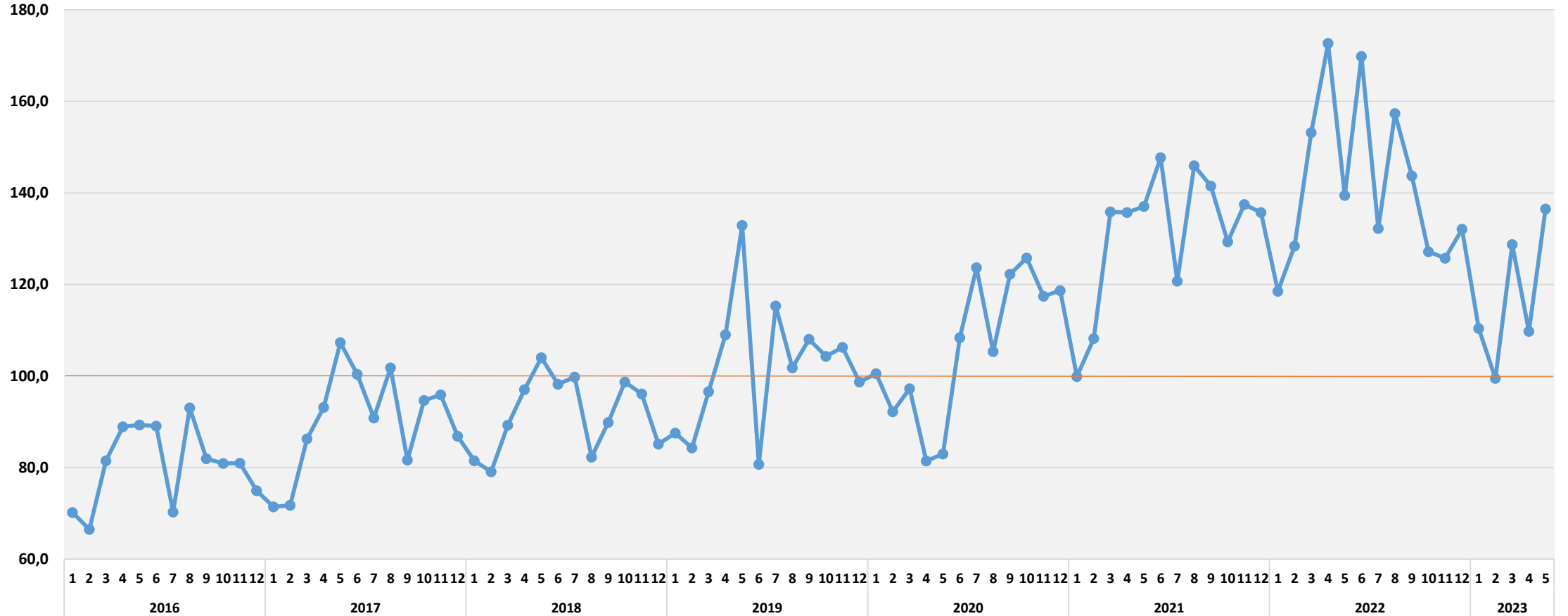
MİNERAL, TAŐ VE TOPRAK ÜRÜNLERİ DİŐ TİCARET ENDEKSLERİ

İHRACAT MİKTAR ENDEKSİ 2013=100



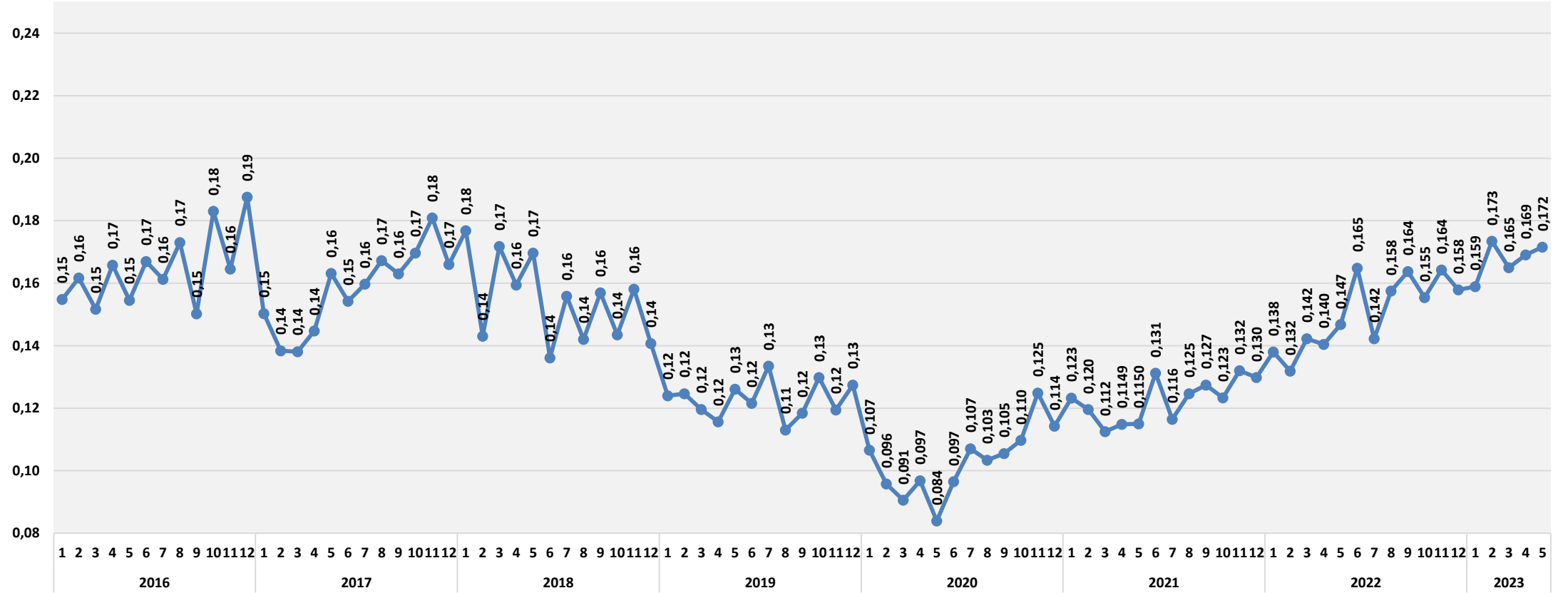
MİNERAL, TAŞ VE TOPRAK ÜRÜNLERİ DIŞ TİCARET ENDEKSLERİ

İHRACAT DEĞER ENDEKSİ 2013=100



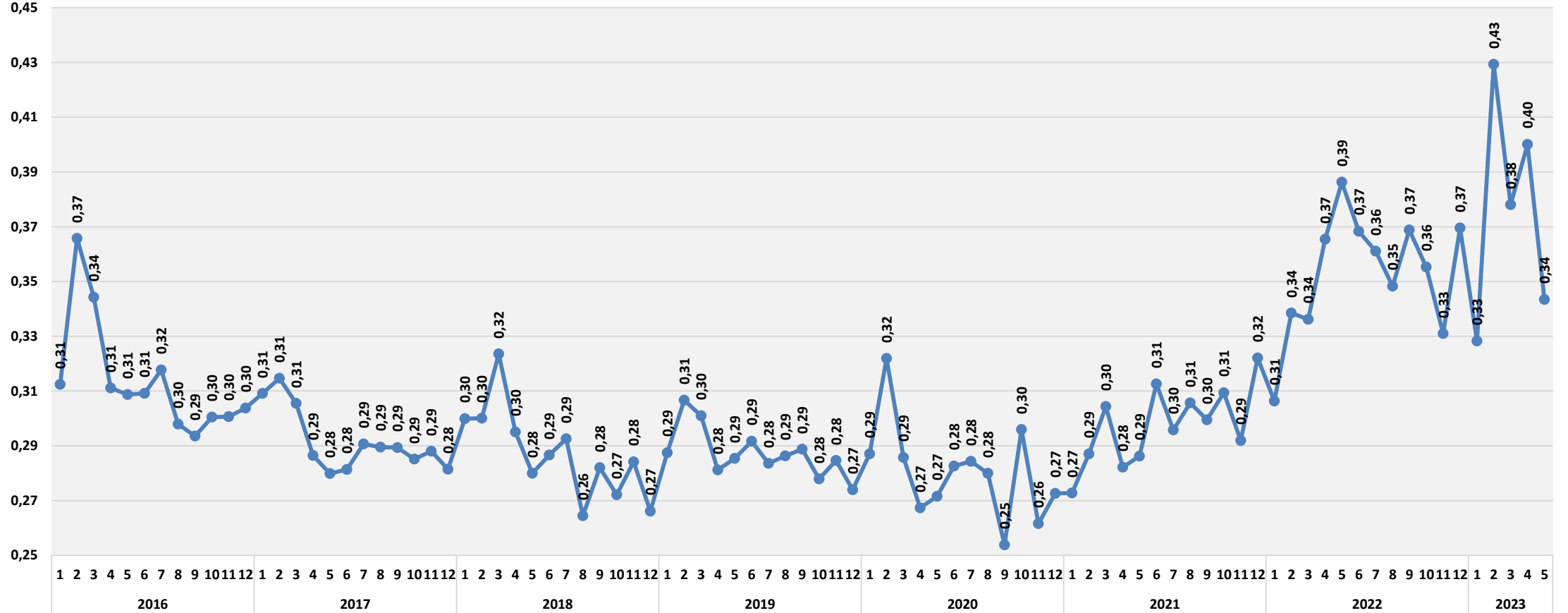
MİNERAL, TAŞ VE TOPRAK ÜRÜNLERİ DIŞ TİCARET ENDEKSLERİ

İHRACAT BİRİM FİYAT DOLAR/KG



MİNERAL, TAŞ VE TOPRAK ÜRÜNLERİ DIŞ TİCARET ENDEKSLERİ

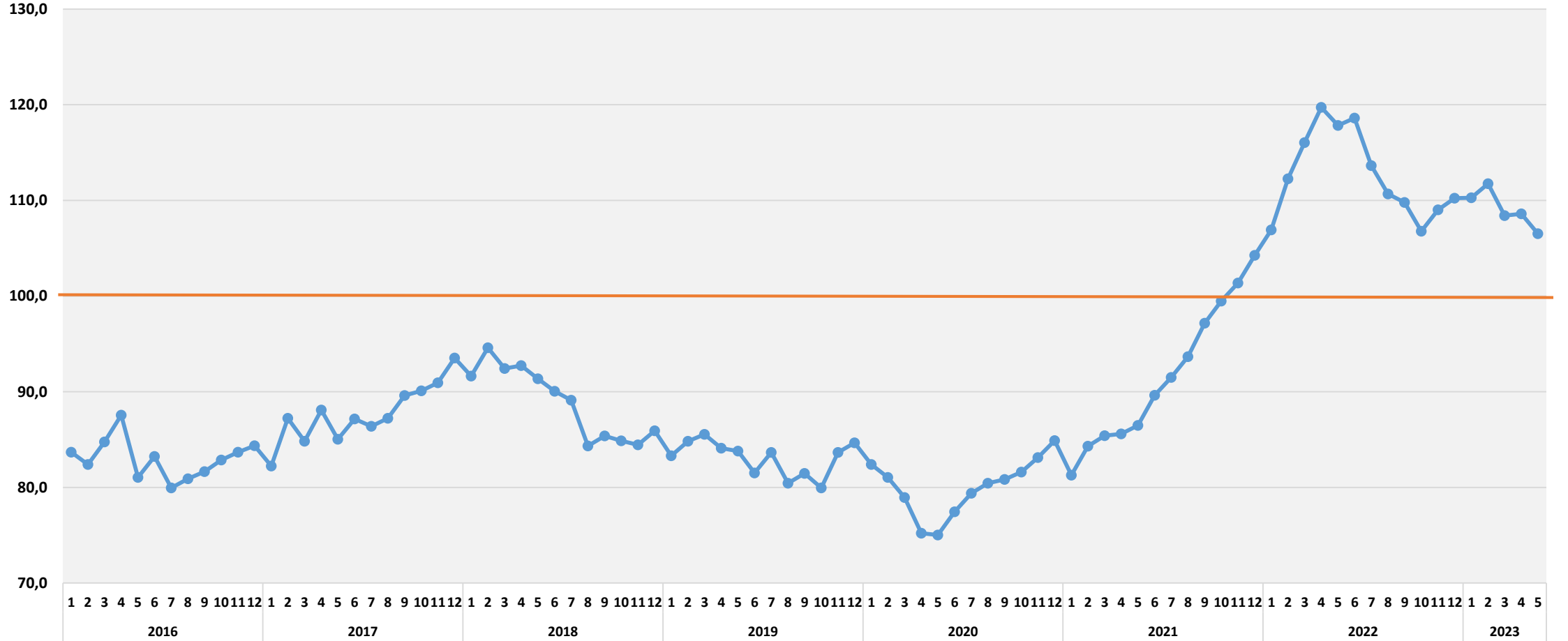
ÇİMENTO HARIÇ İHRACAT BİRİM FİYAT DOLAR/KG





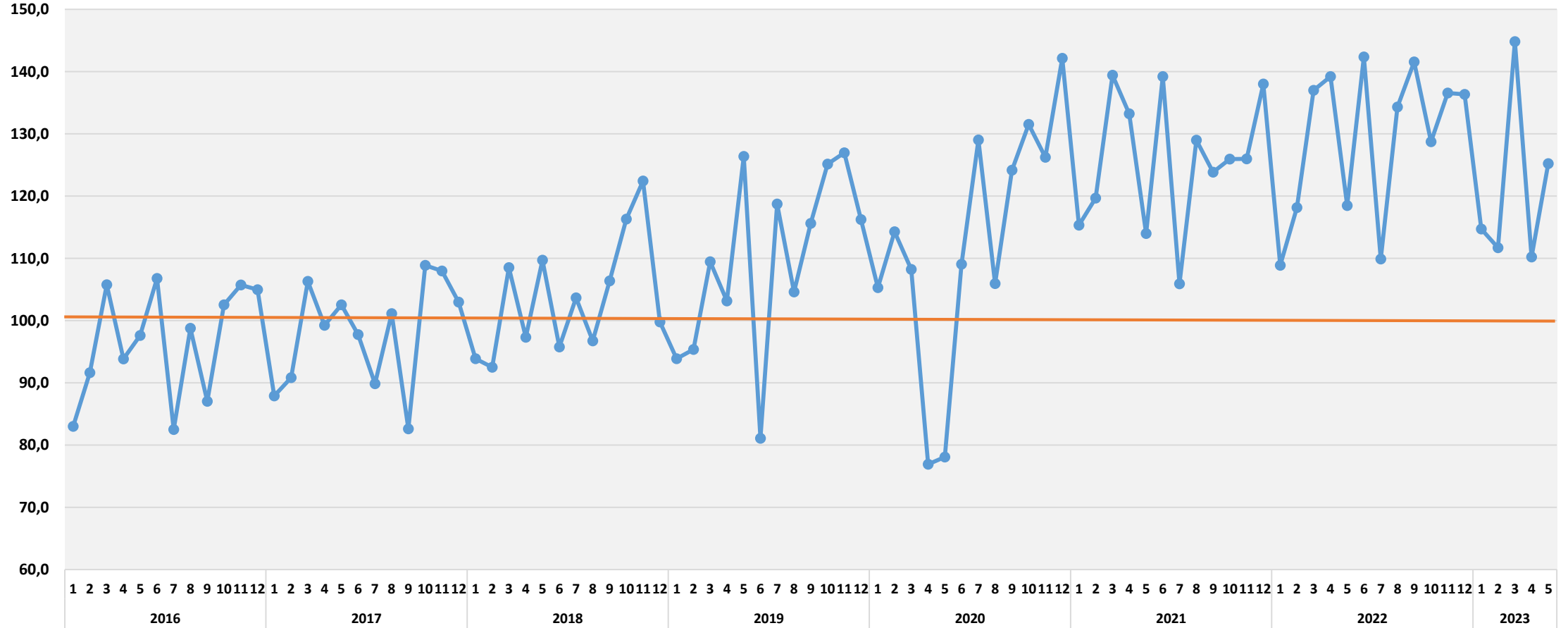
METAL BAZLI ÜRÜNLER DIŞ TİCARET ENDEKSLERİ

İHRACAT BİRİM DEĞER ENDEKSİ



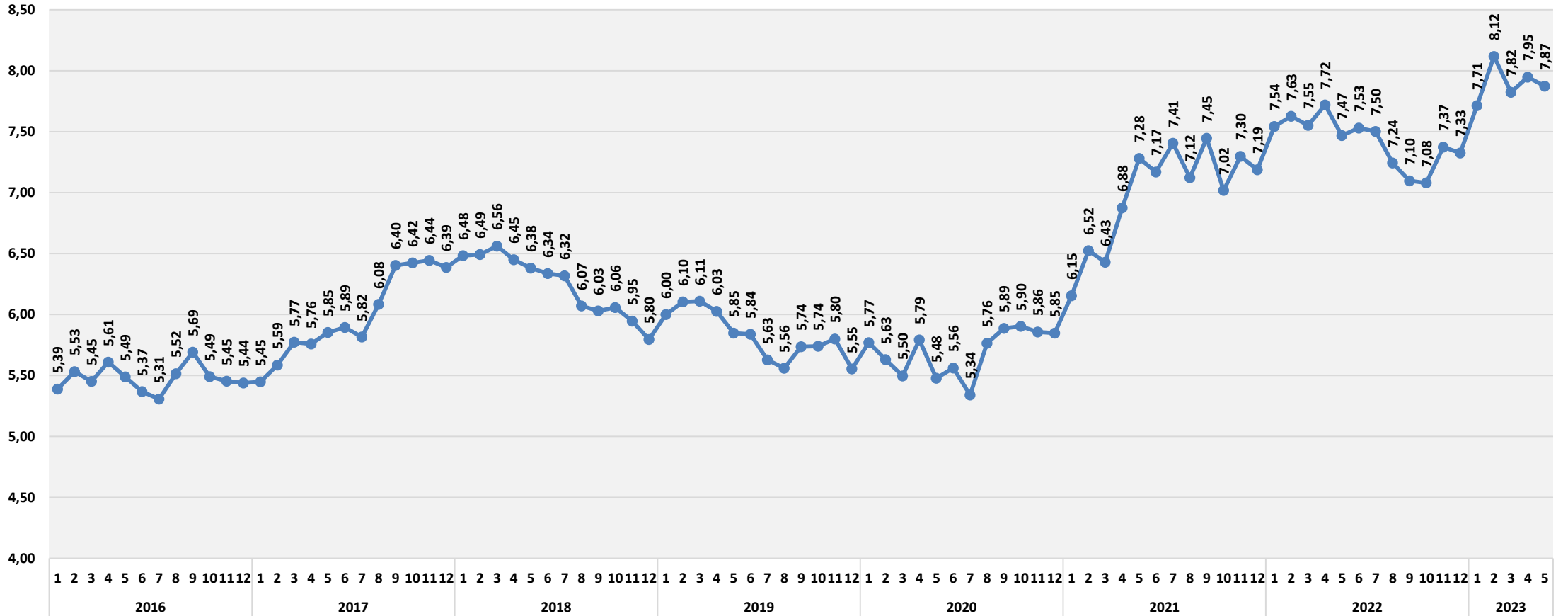
ELEKTRİK MALZEMELERİ VE TEÇHİZATLARI DİŐ TİCARET ENDEKSLERİ

İHRACAT MİKTAR ENDEKSİ 2013=100



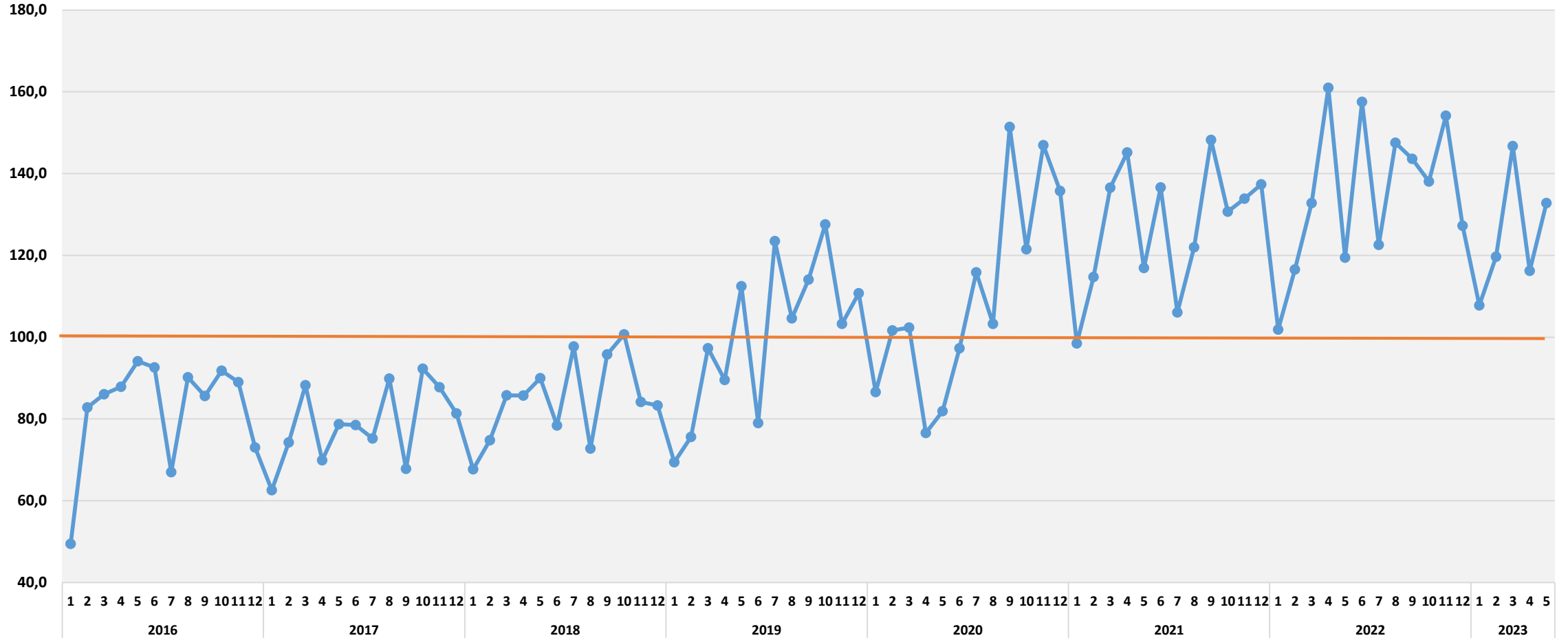
ELEKTRİK MALZEMELERİ VE TEÇHİZATLARI DIŞ TİCARET ENDEKSLERİ

İHRACAT BİRİM DEĞER DOLAR/KG



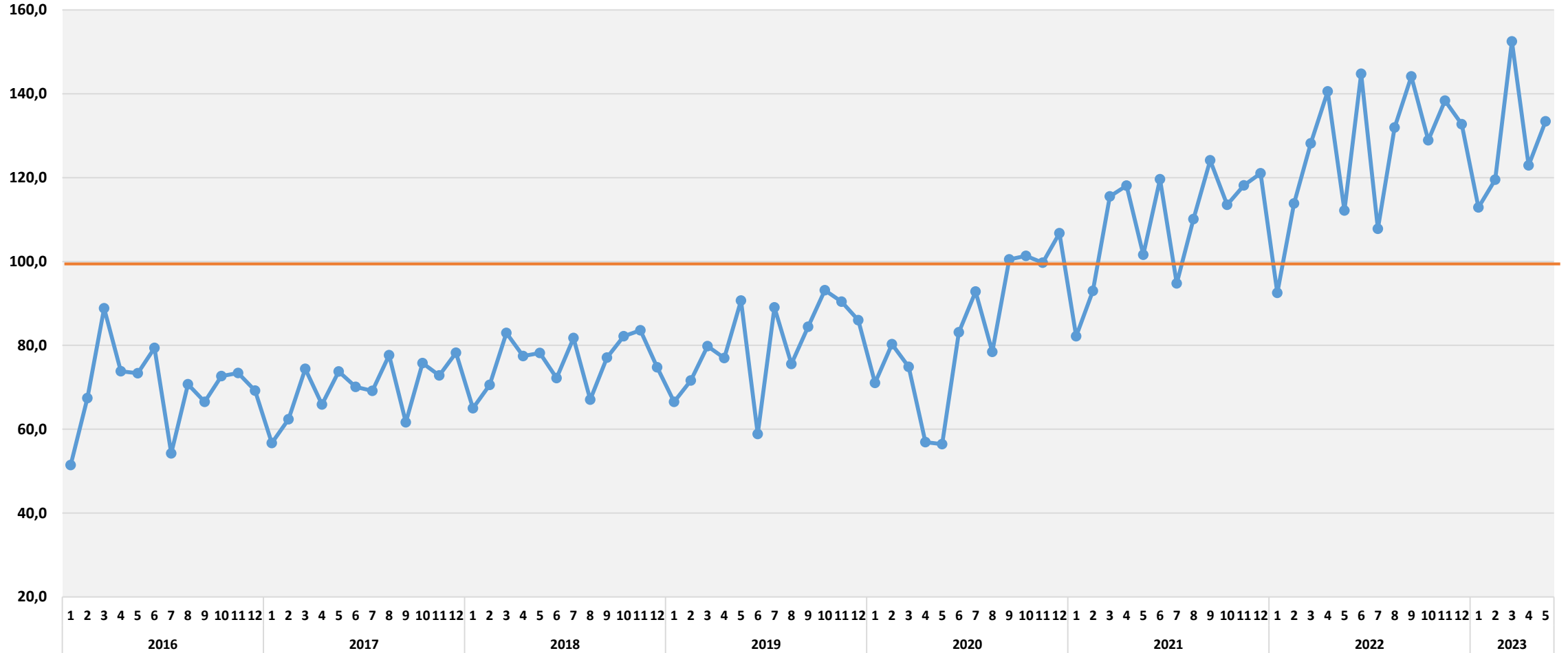
KİMYASAL BAZLI ÜRÜNLER DIŞ TİCARET ENDEKSLERİ

İHRACAT MİKTAR ENDEKSİ 2013=100



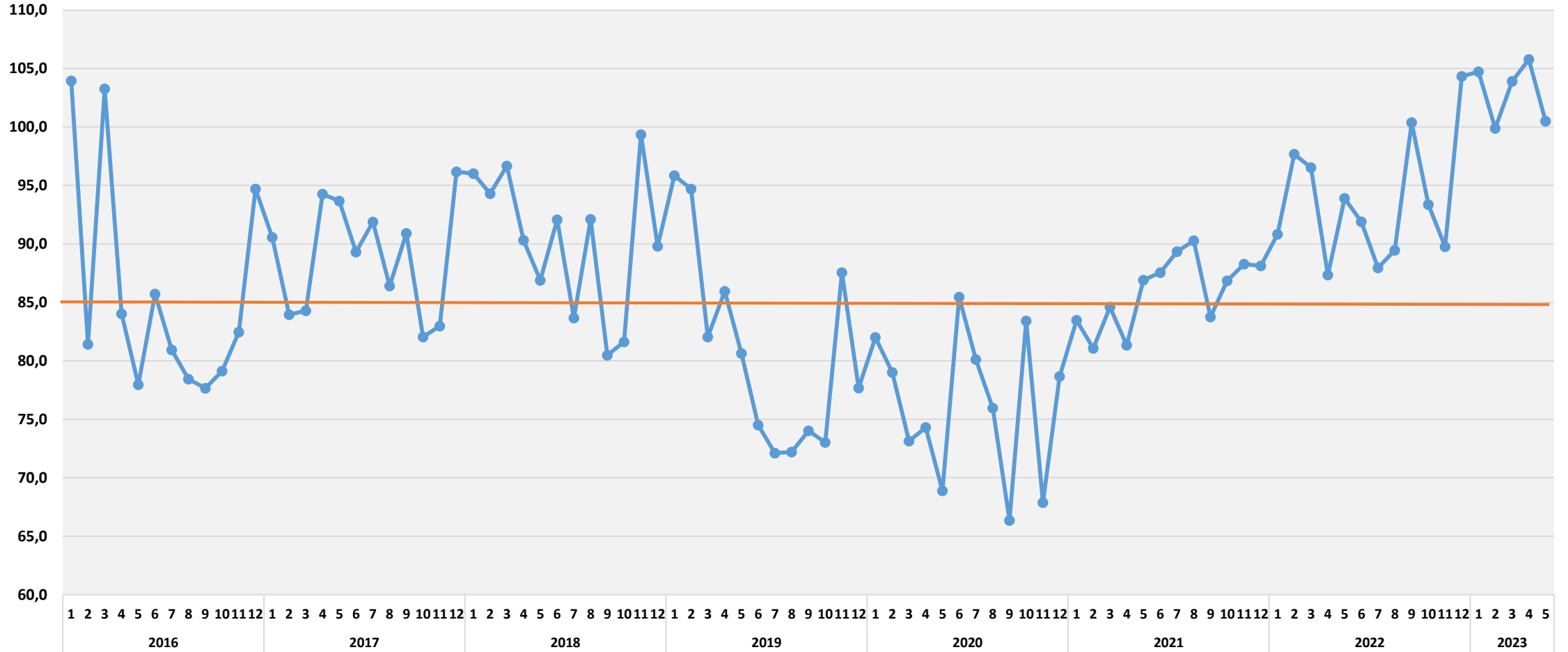
KİMYASAL BAZLI ÜRÜNLER DIŞ TİCARET ENDEKSLERİ

İHRACAT DEĞER ENDEKSİ 2013=100



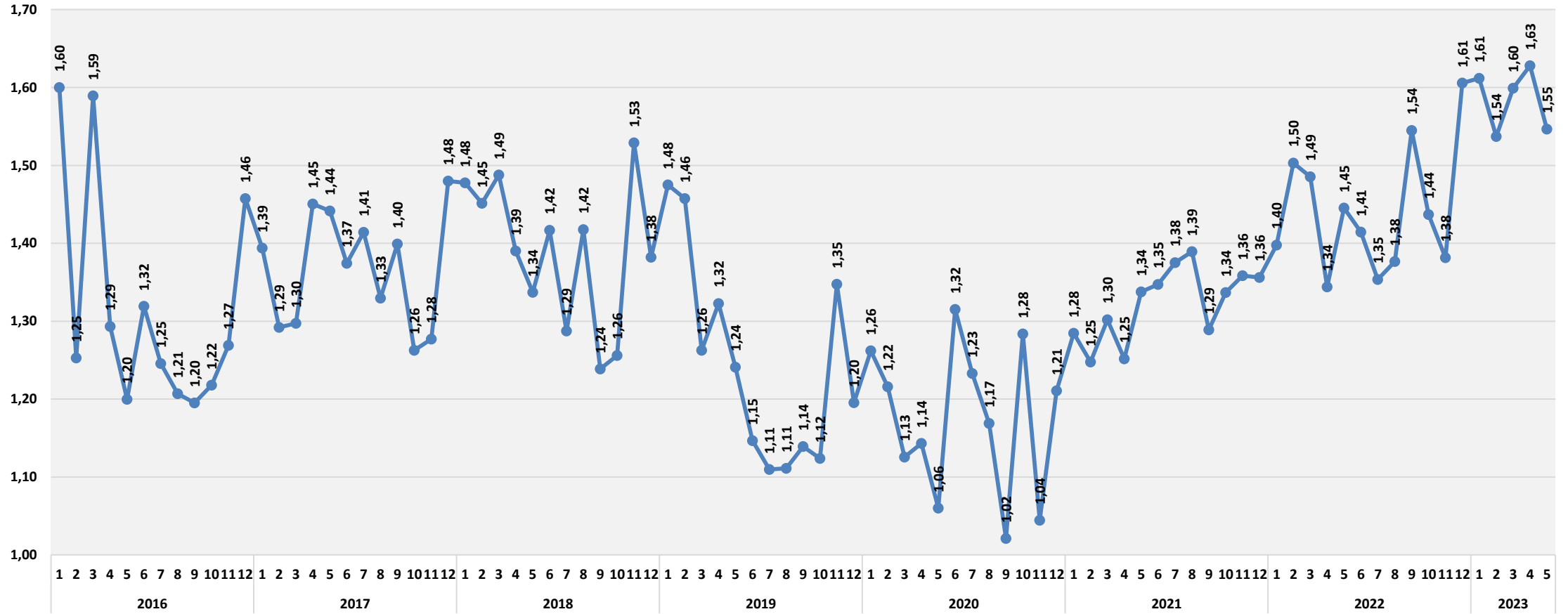
KİMYASAL BAZLI ÜRÜNLER DIŞ TİCARET ENDEKSLERİ

İHRACAT BİRİM DEĞER ENDEKSİ 2013=100



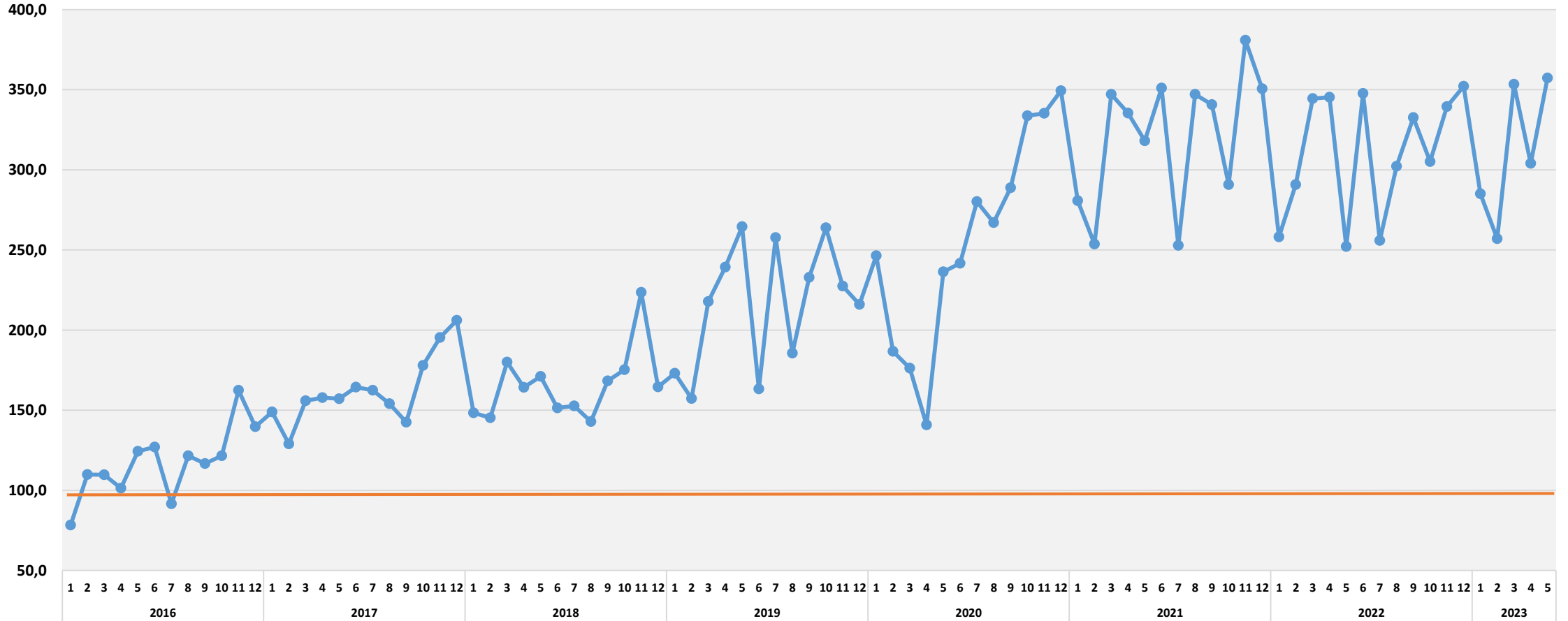
KİMYASAL BAZLI ÜRÜNLER DİŞ TİCARET ENDEKSLERİ

İHRACAT BİRİM DEĞER DOLAR/KG



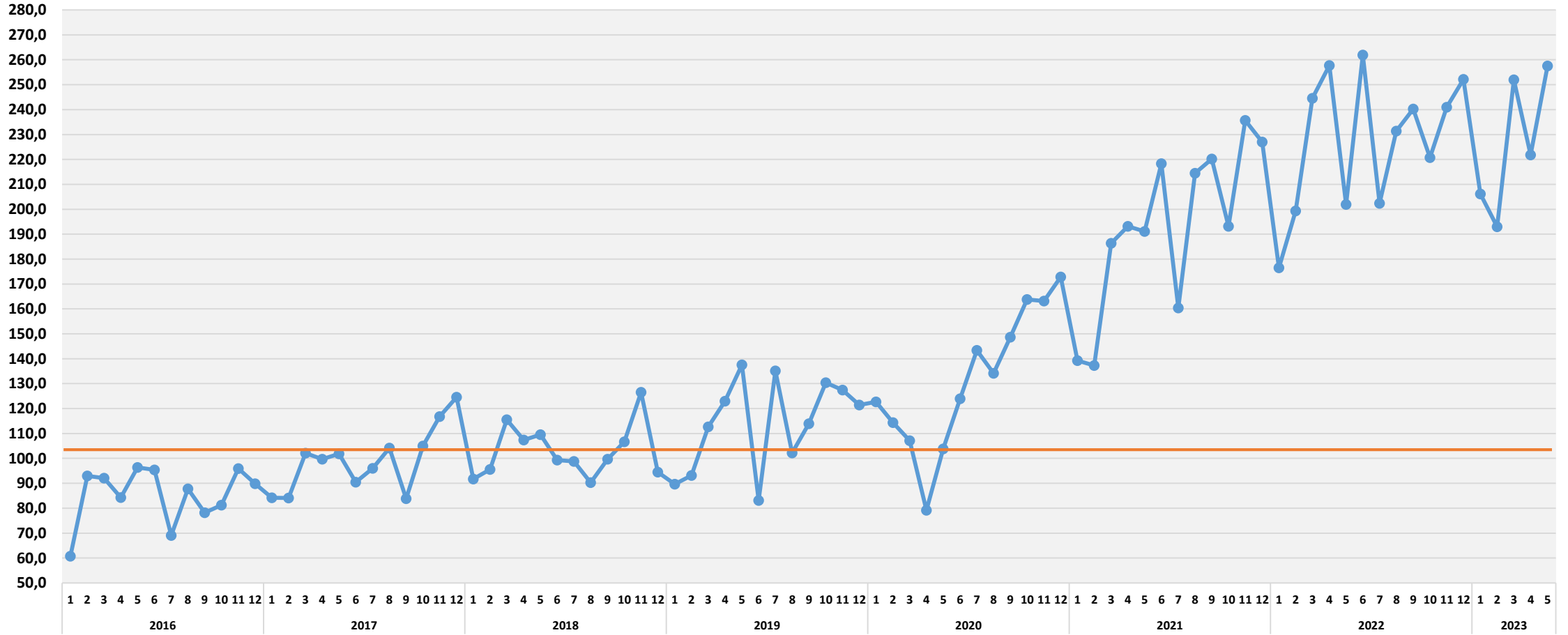
AĞAÇ VE AHŞAP ÜRÜNLERİ DIŞ TİCARET ENDEKSLERİ

İHRACAT MİKTAR ENDEKSİ 2013=100



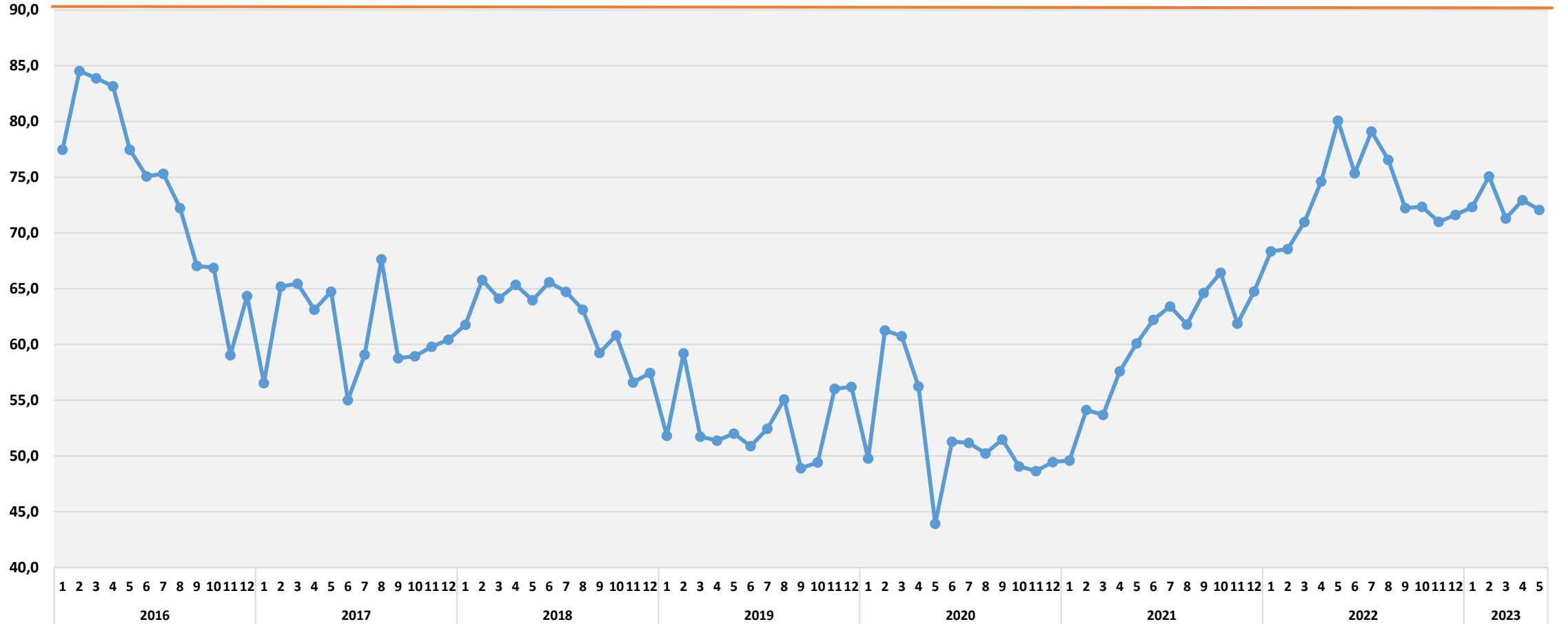
AĞAÇ VE AHŞAP ÜRÜNLERİ DIŞ TİCARET ENDEKSLERİ

İHRACAT DEĞER ENDEKSİ 2013=100



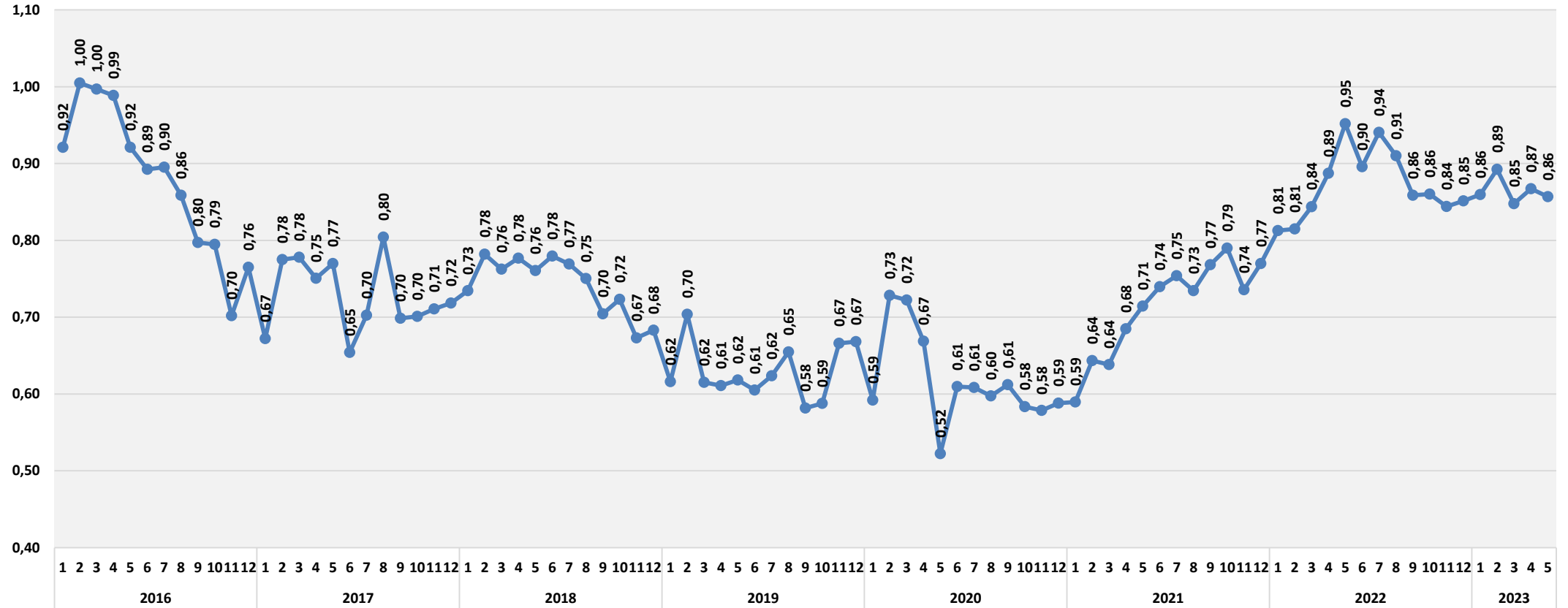
AĞAÇ VE AHŞAP ÜRÜNLERİ DIŞ TİCARET ENDEKSLERİ

İHRACAT BİRİM DEĞER ENDEKSİ 2013=100



AĞAÇ VE AHŞAP ÜRÜNLERİ DIŞ TİCARET ENDEKSLERİ

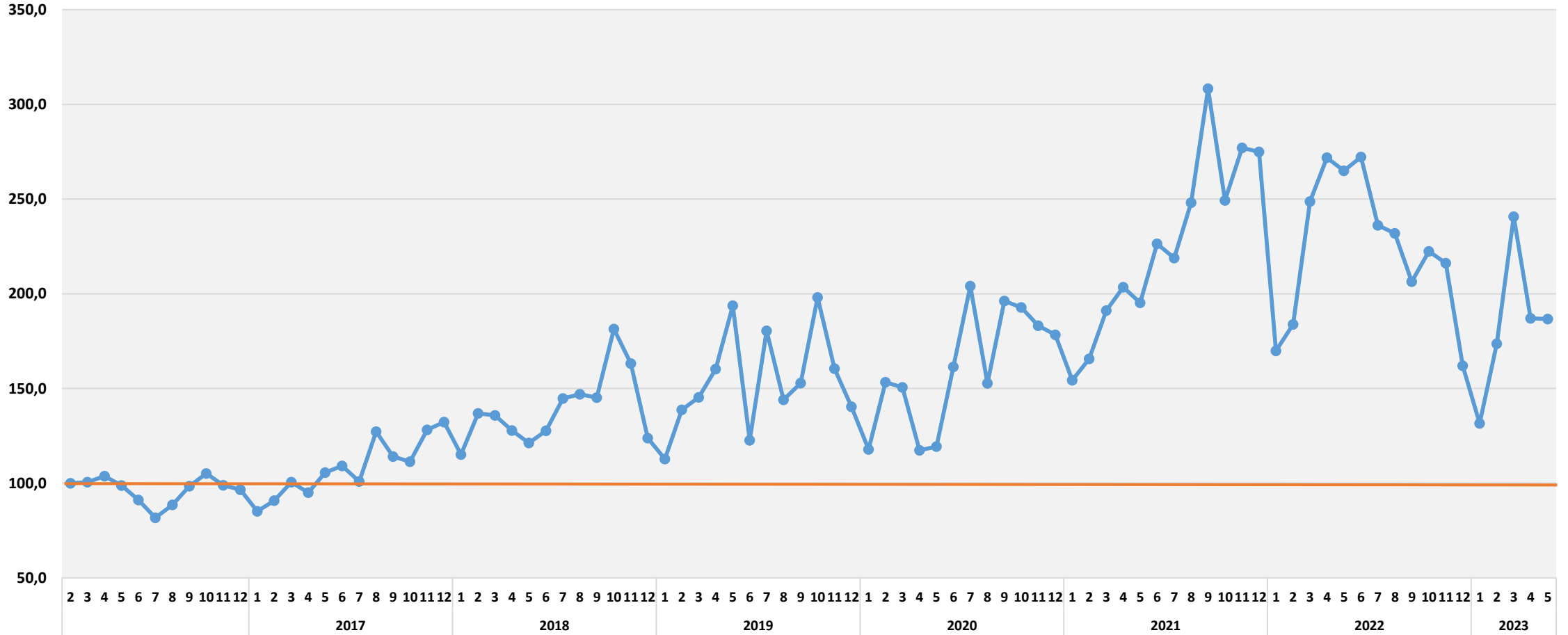
İHRACAT BİRİM FİYAT DOLAR/KG





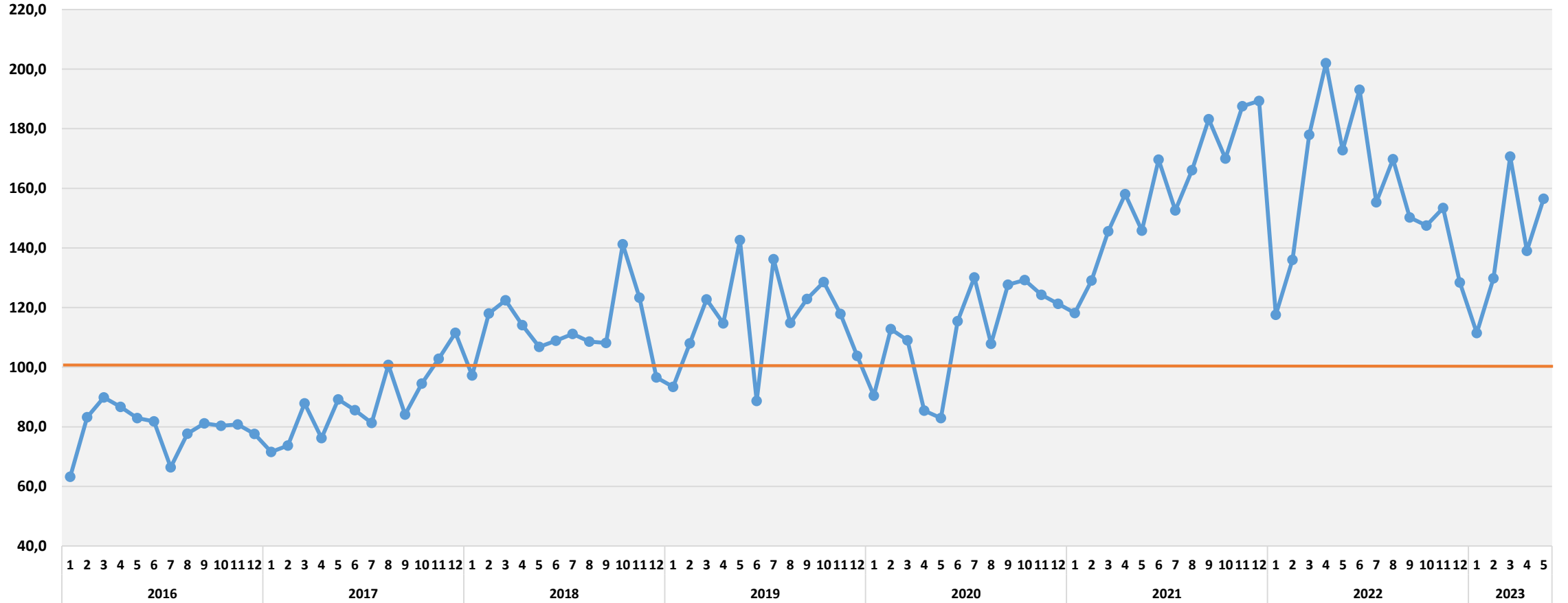
YALITIM ÜRÜNLERİ DİŐ TİCARET ENDEKSLERİ

İHRACAT MİKTAR ENDEKSİ 2013=100



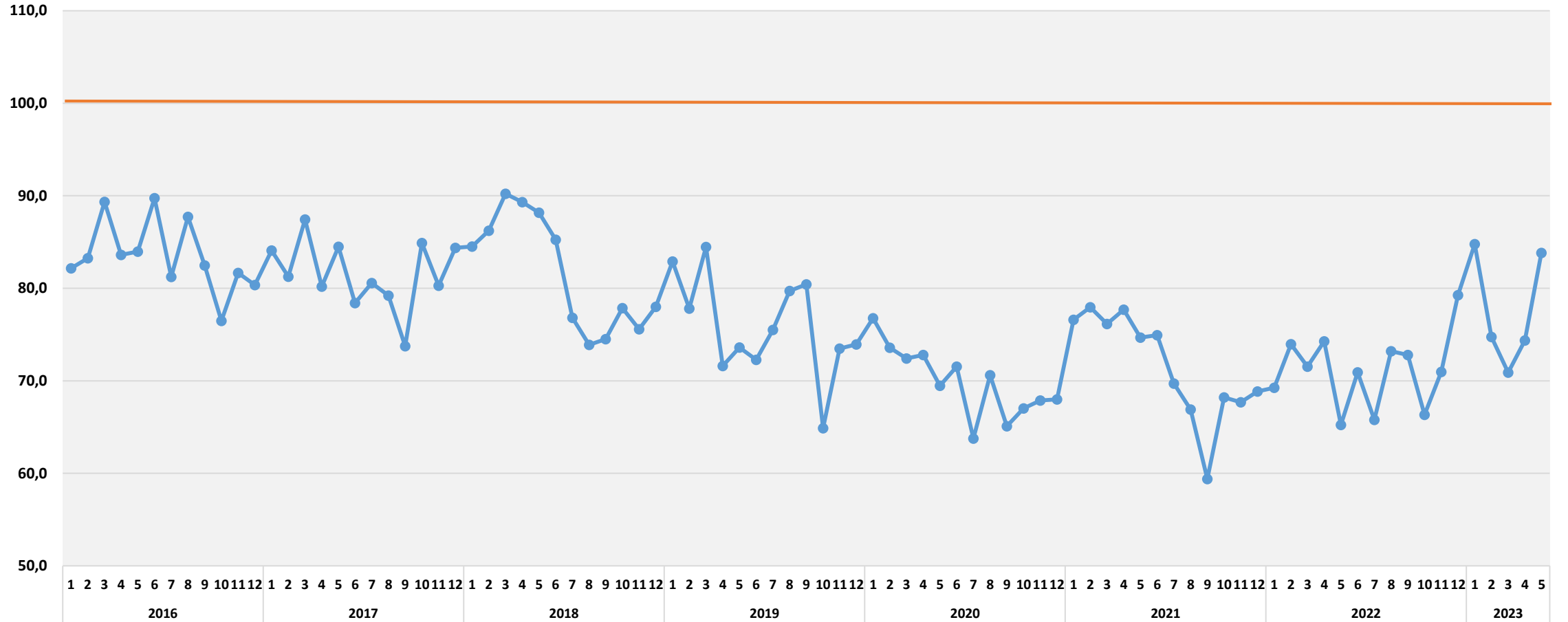
YALITIM ÜRÜNLERİ DIŞ TİCARET ENDEKSLERİ

İHRACAT DEĞER ENDEKSİ 2013=100



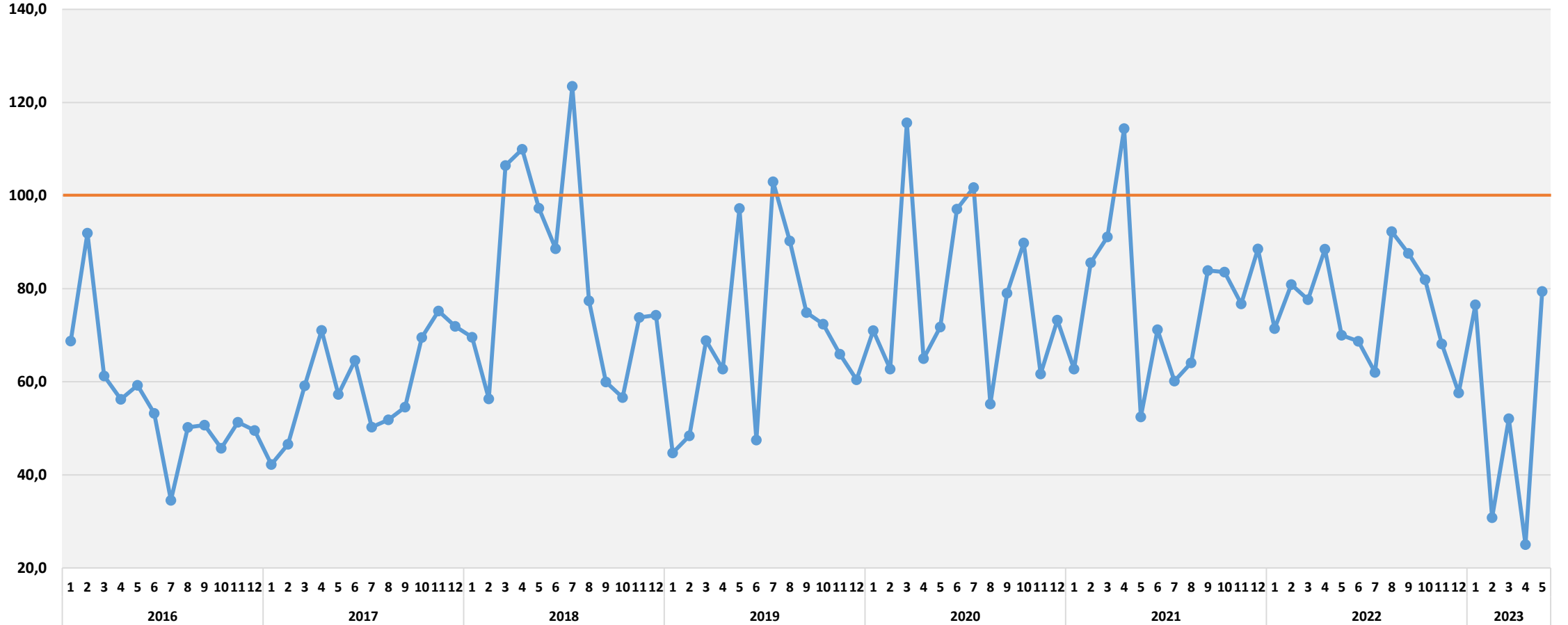
YALITIM ÜRÜNLERİ DIŞ TİCARET ENDEKSLERİ

İHRACAT BİRİM DEĞER ENDEKSİ 2013=100



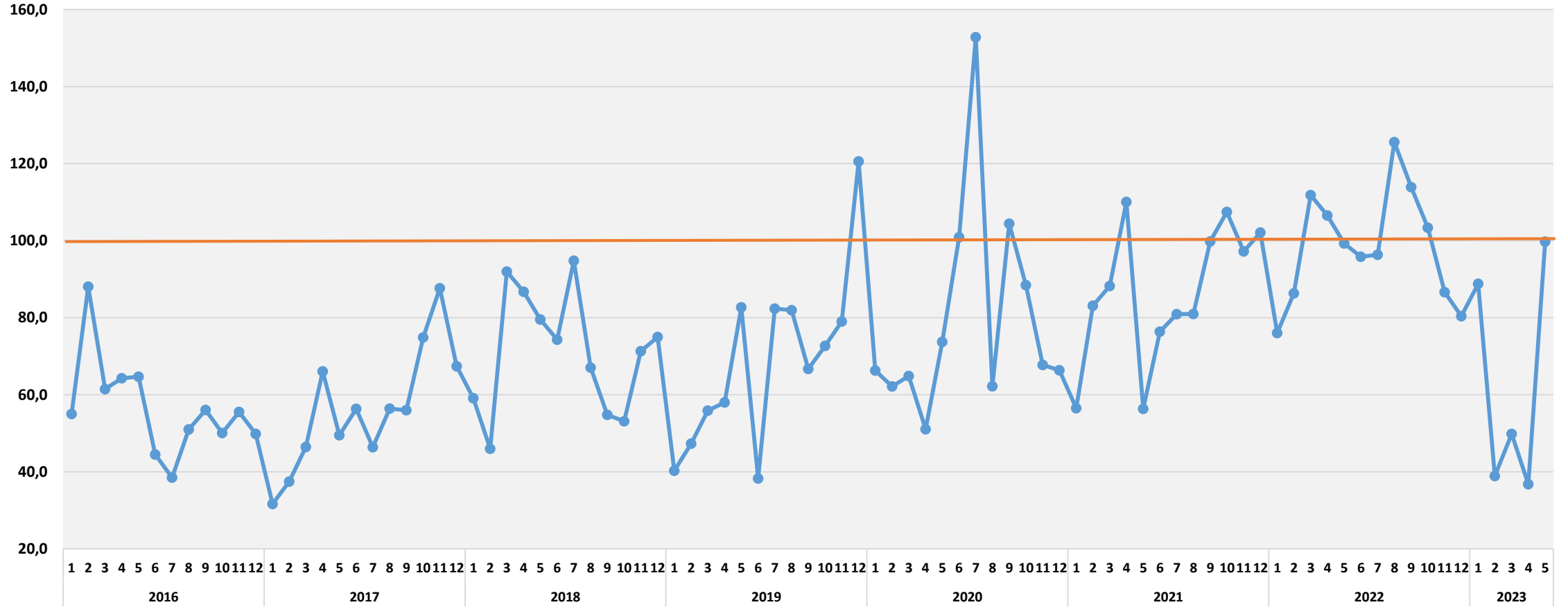
PREFABRİK YAPILAR DIŞ TİCARET ENDEKSLERİ

İHRACAT MİKTAR ENDEKSİ 2013=100



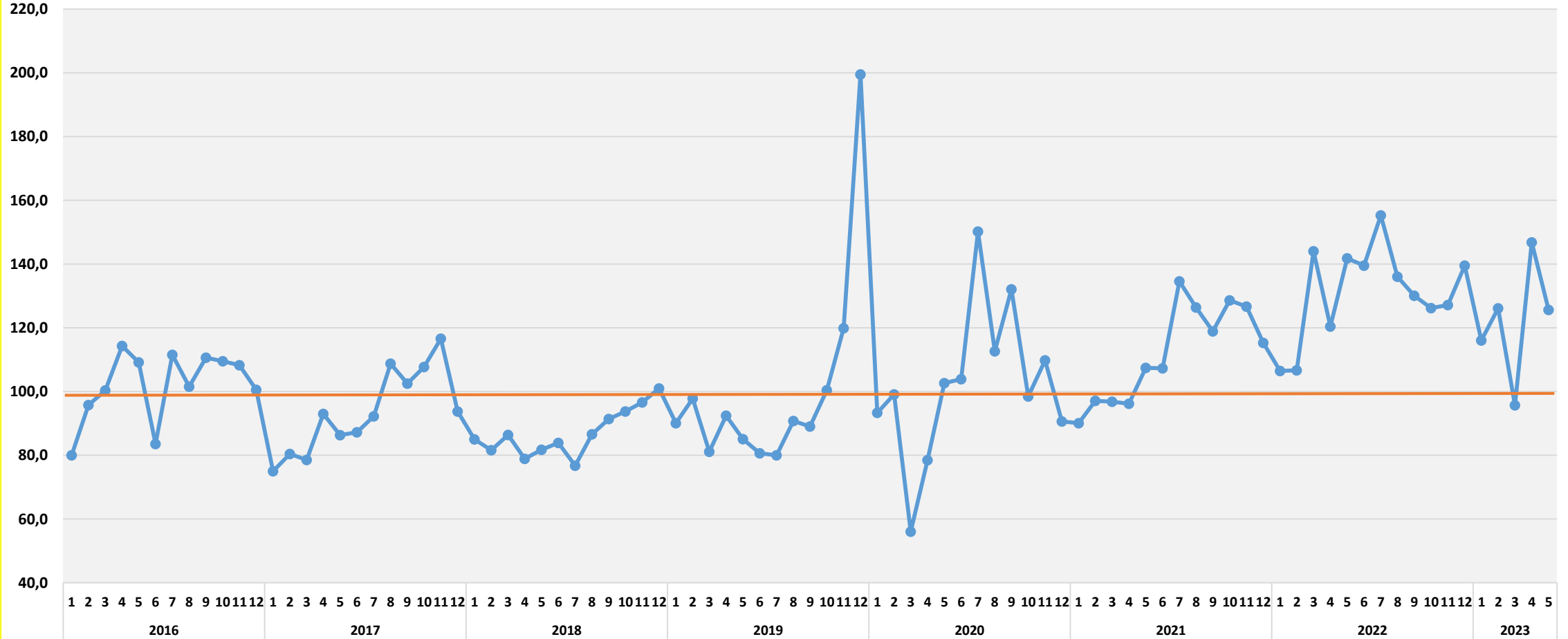
PREFABRİK YAPILAR DIŞ TİCARET ENDEKSLERİ

İHRACAT DEĞER ENDEKSİ 2013=100



PREFABRİK YAPILAR DİŐ TİCARET ENDEKSLERİ

İHRACAT BİRİM DEĐER ENDEKSİ 2013=100





İNŞAAT MALZEMELERİ
SANAYİ DIŞ TİCARET
ENDEKSİ



ENDEKSİ HAZIRLAYAN KURUM

ECONOMY AND STRATEGY CONSULTANCY SERVICES



ESDH

EKONOMİ VE STRATEJİ DANIŞMANLIK HİZMETLERİ

EKONOMİ VE STRATEJİ DANIŞMANLIK HİZMETLERİ

SERGÜL SOKAK, SARAL SİTESİ C.BLOK D.10 GAYRETTEPE-BEŞİKTAŞ
İSTANBUL, TEL 0212 352 87 95

www.esdh.com.tr