



İNŞAAT MALZEMESİ
SANAYİ DİŐ TİCARET
ENDEKSİ

Katkılarıyla:



İNŞAAT MALZEMESİ SANAYİ DİŐ TİCARET ENDEKSLERİ SAYI-71 HAZİRAN 2023

SmartCore

DAHA AZ NAKLİYE MALİYETİ



 **AssanPanel**



ENDEKSLERİN TANIMI	<p>‘İnşaat Malzemesi Sanayi Dış Ticaret Endeksi’ inşaat malzemesi sanayisinde yer alan ürünlerin dış ticaretini ölçen endekslerdir.</p> <p>İnşaat malzemesi sanayisinde yer alan ürünlerin ihracat ve ithalatlari aylık olarak miktar, dolar değeri ve birim fiyat olarak ölçülmektedir.</p> <p>Miktar, değeri ve birim değeri zincir endeks haline getirilmiş olup ayrıca endeks değeri olarak izlenmektedir.</p>
ENDEKSLERİN AMACI	<p>‘İnşaat Malzemesi Sanayi Dış Ticaret Endeksi’ temel amacı inşaat malzemesi sanayisinde yer alan ürünlerin; ürünler, ürün grupları ve toplulaştırılmış olarak dış ticaret verilerini derlemek, bu verilerden endeksler oluşturmak, mutlak veriler ve endeksler yardımıyla dış ticaret gelişmelerini izlemek ve değerlendirmektir. Bu değerlendirme için Türkiye'nin aylık sanayi ürünleri ihracati için de ayrıca miktar, değeri ve birim değeri endeksleri hesaplanmakta ve karşılaştırmaya gidilmektedir.</p>
ENDEKSLER	<p>Ana Endeks: İnşaat Malzemesi Sanayi Dış Ticaret Endeksi Alt Endeksler: 8 Alt Ürün Grubu Endeksi Tematik Endeksler: Miktar, Değeri Ve Birim Değeri Endeksleri</p>



ENDEKSLERİN HAZIRLANMA METODOLOJİSİ;

- Endeksler ihracat ve ithalat için, miktar, deęer ve birim deęer (ortalama fiyat) olarak hesaplanmaktadır.
- Endekslerin başlangıç tarihi 2013 yılıdır; her ürün için 2013 yılı aylık ortalama miktar, deęer ve birim deęeri 100 kabul edilmiştir.
- Endeksler aylık olarak hazırlanmaktadır.
- Endeks yöntemi olarak 'zincir endeks' kullanılmaktadır.
- Aylık verileri 2013=100 verisi üzerine her ay için işlenerek zincir endeksler üretilmektedir.
- İnşaat malzemesi sanayisinde 36 ürün için endeks hazırlanmıştır.
- Ürünler ortak özellikleri itibarıyla 8 ürün grubu halinde gruplandırılmış olup ürün grupları için de endeksler hesaplanmaktadır.
- Dış Ticaret Endekslerinin hazırlanmasında Türkiye İstatistik Kurumu'nun açıkladığı Dış Ticaret İstatistikleri kullanılmaktadır.
- TÜİK aylık verileri bir sonraki ayın son günü açıklamaktadır. Türkiye İMSAD Dış Ticaret Endeksi de bu tarihten beş gün sonra açıklanmaktadır.



İNŞAAT MALZEMESİ
SANAYİ DİŐ TİCARET
ENDEKSİ



ÜRÜN GRUPLARI	ÜRÜNLER
DEMİR ÇELİK ÜRÜNLERİ	DEMİR ÇELİK ÇUBUK PROFİL DEMİR ÇELİK BORU VE BORU BAĞLANTI PARÇALARI DEMİR ÇELİK DİKENLİ TEL VE ÇİTLER DEMİR ÇELİK İNŞAAT AKSAMI DEMİR ÇELİKTEN RADYATÖR DEMİR ÇELİK TEL ÖRGÜ KAFES AĞ DEMİR ÇELİK CİVATA SOMUN
MİNERAL, TAŞ VE TOPRAK ÜRÜNLERİ	ALÇI ÇİMENTO VE BETONDAN EŐYA ALÇIDAN İNŞAAT MALZEMESİ ÇİMENTO İNŞAAT CAMLARI (DÜZCAM VE YALITIM CAMLARI) SERAMİK KAPLAMA SERAMİK SAĞLIK GEREÇLERİ BLOK MERMER İŐLENMİŐ TAŐLAR (MERMER VE GRANİTLER) TUĞLA, KARO VE KİREMİT
ELEKTRİK MALZEMESİ VE TEÇHİZATLARI	ASANSÖR, YÜRÜYEN MERDİVEN VE KÖRÜKLER AYDINLATMA EKİPMANLARI ELEKTRİK MALZEMESİ GÜVENLİK VE ALARM SİSTEMLERİ ISITMA VE SOĞUTMA CİHAZLARI SAYAÇLAR YALITIMLI KABLOLAR

ÜRÜN GRUPLARI	ÜRÜNLER
METAL BAZLI ÜRÜNLER	ALÜMİNYUM İNŞAAT MALZEMESİ VE AKSAMLARI ALÜMİNYUM SAĞLIK GEREÇLERİ DEMİR ÇELİK SAĞLIK GEREÇLERİ KİLİTLER VE DONANIM EŐYALARI MUSLUK VE VANALAR
KİMYASAL BAZLI ÜRÜNLER	BOYALAR VE VERNİKLER PLASTİK İNŞAAT MALZEMESİ YAPI KİMYASALLARI
AĞAÇ VE AHŐAP ÜRÜNLERİ	AHŐAP İNŞAAT MALZEMESİ DUVAR KAĞITLARI AHŐAP MUTFAK VE BANYO DOLAPLARI
YALITIM ÜRÜNLERİ	YALITIM MALZEMESİ
PREFABRİK YAPILAR	PREFABRİK YAPILAR



İNŞAAT MALZEMESİ SANAYİ DIŞ TİCARET ENDEKSİ 2023 YILI HAZİRAN AYI DEĞERLENDİRMESİ

- ❑ İnşaat malzemesi sanayi dış ticaret performansı haziran ayında çalışma gün sayısındaki önemli düşüşün etkisi altında kalmıştır. Çalışma gün sayısının azalmasına rağmen haziran ayında ihracat mayıs ayının üzerinde gerçekleşmiştir. Ancak ihracat geçen yılın haziran ayının altında kalmıştır. İhracat pazarlarında hissedilir bir yavaşlama yaşanmaya başlamıştır. Haziran ayında Türk lirası önemli bir düzeltme yaşamıştır. Aynı zamanda maliyetlerde de yüksek artışlar olmuştur.
- ❑ İhracat 2023 yılı haziran ayında **2,59** milyar dolara yükselmiştir. Bununla birlikte haziran ayı ihracatı değer olarak geçen yılın haziran ayı ihracatının yüzde **22,4** altında kalmıştır. Çalışma gün sayısının azalması düşüşte etkili olmuştur.
- ❑ 2023 yılı haziran ayında inşaat malzemesi ihracatı miktar olarak **4,38** milyon tona yükselmiştir. İhracat miktar olarak bir önceki mayıs ayının da üzerindedir. Ancak ihracat geçen yılın haziran ayının yüzde **17,2** altındadır.
- ❑ İnşaat malzemesi sanayi ortalama yıllık ihracat birim fiyatı haziran ayında geçen yılın haziran ayına göre yüzde **6,3** düşmüştür. 2023 yılı haziran ayı ortalama ihracat birim fiyatı **0,59** dolar/kg olarak gerçekleşmiştir. İhracat birim fiyatları son dört aydır düşmektedir.
- ❑ 2023 yılı haziran ayında inşaat malzemesi ithalatı **894 milyon** dolar olmuştur. Çalışma gün sayısının azalması ithalatı sınırlamıştır. İthalat geçen yılın haziran ayının ise yüzde **6,6** altında gerçekleşmiştir.
- ❑ 2023 yılı haziran ayında inşaat malzemesi ithalatı **346.160** ton olmuştur. Haziran ayında ithalat geçen yılın ithalatının yüzde **3,1** üstündedir.
- ❑ İnşaat malzemesi sanayi ortalama yıllık ithalat birim fiyatı 2023 yılı haziran ayında **2,28** dolar/kg olmuştur. İthalat fiyatları da düşmektedir.
- ❑ Bu ayki ihracat performansına bağlı olarak yıllık (son 12 aylık) inşaat malzemesi ihracatı **30,34** milyar dolara inmiştir. Yıllık ihracat değer olarak geçen yılın aynı döneminin yüzde **11,9** altındadır. 2023 yılı haziran ayı itibarıyla yıllık ihracat miktar olarak ise yüzde **22,7** azalmış ve **49,07** milyon tona inmiştir. Yıllık ortalama ihracat birim fiyatı yüzde **14,0** artarak **0,62** dolar/kg olmuştur.
- ❑ Haziran ayında ihracat pazarlarında yavaşlama öne çıkmıştır. Buna bağlı olarak ihracat ve ithalat fiyatları birlikte düşmektedir.



İNŞAAT MALZEMESİ SANAYİ DIŞ TİCARET ENDEKSİ; TÜRKİYE İLE KARŞILAŞTIRMALI 2023 HAZİRAN AYI DEĞERLENDİRMESİ

- Türkiye sanayi ihracat performansı haziran ayında çalışma gün sayısının azalması ile yavaşlamıştır. Mayıs ayında yükselen performans haziran ayında yeniden düşmüştür. İhracat pazarlarındaki yavaşlama da toparlanmayı sınırlamıştır.
- 2023 yılı haziran ayında sanayi ürünleri ihracatı değer olarak **14,93** milyar dolar olmuştur. İhracat geçen yılın haziran ayı ile geçen mayıs ayı ihracatının altında kalmıştır.
- Türkiye sanayi ihracat miktarı olarak ise artış göstermiştir. Depremden etkilenen kapasiteler de büyük ölçüde çalışmaya başlamıştır.
- 2023 yılı haziran ayında Türkiye toplam sanayi ürünleri ihracatı miktarı olarak **7,83** milyon tona yükselmiştir.
- Sanayi malı ihracatında yıllık ortalama birim fiyatları 2022 yılı haziran ayında **1,55** dolar/kg iken, 2023 yılı haziran ayında **1,91** dolar/kg olmuştur.
- Geçen yıla göre yüksek ihracat birim fiyatları yeni yılda da ihracata katkısını sürdürmektedir.
- Ancak ihracat birim fiyatları küresel ekonomik gelişmeler sonucu emtia fiyatlarında yaşanan dalgalanmalardan etkilenmeye devam etmektedir. Sıkı para politikaları ve küresel yavaşlama fiyatları aşağı yönlü etkilemektedir.
- İnşaat malzemesi sanayi dışındaki sanayilerin toplam ihracatı değer olarak 2023 yılı haziran ayında önceki aya göre düşmüştür. İhracat **12,34** milyar dolar olmuştur. İhracat miktarı olarak ise geçen ayın üzerindedir.
- İnşaat malzemesi sanayi dışındaki sanayilerin ihracat yıllık ortalama birim fiyatı 2022 yılı haziran ayında **2,37** dolar/kg iken 2023 yılı haziran ayında **3,57** dolar/kg seviyesinde gerçekleşmiştir. Fiyatlar geçen yılın üzerindedir, ancak önemli bir düşüş göstermiştir. Pazarlardaki talebin yavaşlaması fiyatları baskılamaktadır.
- Haziran ayında ihracat pazarlarındaki yavaşlama daha hissedilir hale gelmiştir. Seçimler sonrası uygulanacak ekonomi politikasına ilişkin belirsizlikler de haziran ayında etkili olmuştur. Türk lirasındaki yüksek düzeltme haziran ayında ihracatı henüz etkilememiştir.



İNŞAAT MALZEMESİ SANAYİ DIŞ TİCARET ENDEKSİ; ALT SANAYİLER İTİBARIYLA 2023 HAZİRAN AYI DEĞERLENDİRMESİ

- ❑ İnşaat malzemesi sanayisinde alt sektörlerin ihracat performansında 2023 yılı haziran ayında bir önceki mayıs ve geçen yılın haziran ayı ile karşılaştırıldığında genel olarak düşüş eğilimi ortaya çıkmıştır.
- ❑ 2023 yılı haziran ayında sekiz alt ürün grubunun beşinde ihracat birim fiyatları 2022 yılı haziran ayına göre düşük gerçekleşmiştir. Küresel emtia ve nihai ürün fiyatlarındaki gerileme eğilimine bağlı olarak fiyatlar geçen yılın altında kalmıştır.
- ❑ 2023 yılı haziran ayında mineral, taş ve toprak ürünlerin ortalama ihracat birim fiyatı geçen yılın aynı ayına göre yüzde **6,1** düşmüştür. Demir çelik ürünlerin ortalama ihracat birim fiyatı geçen yılın aynı ayına göre yüzde **8,9** düşük gerçekleşmiştir. Metal bazlı ürünler fiyatları yüzde **10,8** düşüktür. Elektrik malzemesi ve teçhizatlarında birim fiyatlar yüzde **5,8**, yalıtım malzemesinde ise yüzde **10,9** yükselmiştir. Ağaç ve ahşap ürünlerin ortalama ihracat birim fiyatı yüzde **5,6** ve prefabrik yapıların ortalama ihracat birim fiyatı ise **10,5** gerileme göstermiştir.
- ❑ 2023 yılı haziran ayında sekiz alt ürün grubunun yedisinde ihracat miktar olarak geçen yılın haziran ayının altında, birinde ise üzerinde gerçekleşmiştir. Miktar olarak düşüş eğilimi öne çıkmıştır. Pazarlardaki gelişmeler miktarlar üzerinde etkili olmaktadır. Çalışma gün sayısının azalması da ihracatı sınırlamıştır.
- ❑ 2023 yılı haziran ayında miktar olarak ihracat düşüşleri demir çelik ürünlerinde yüzde **25,6**, mineral, taş ve toprak ürünlerinde yüzde **15,2** olmuştur. Metal bazlı ürünlerin ihracatı yüzde **10,7**, yalıtım malzemesi ihracatı yüzde **33,6** azalırken, prefabrik yapılar ihracatı yüzde **62,2** artmıştır.
- ❑ 2023 yılı haziran ayında sekiz alt ürün grubunun yedisinde ihracat geçen yılın haziran ayına göre değer olarak azalırken birinde artmıştır. Değer olarak düşüşler miktar ve fiyat gerilemelerinden kaynaklanmıştır.
- ❑ 2023 yılı haziran ayında değer olarak ihracat düşüşü demir çelik ürünlerde yüzde **32,2**, metal bazlı ürünlerde yüzde **20,4**, mineral, taş ve toprak ürünlerinde yine yüzde **20,4** olmuştur. Kimyasal bazlı ürünlerde ihracat değer olarak yüzde **8,1**, elektrik malzemesi ve teçhizatlarında ise yüzde **10,6** azalmıştır. Prefabrik yapıların ihracatı değer olarak yüzde **45,4** artmıştır.

İNŞAAT MALZEMESİ SANAYİ DIŞ TİCARET ENDEKSİ; ALT SANAYİLER İTİBARIYLA DEĞERLENDİRME

ÜRÜN GRUPLARI	İHRACAT BİRİM FİYAT DOLAR/KG			İHRACAT MİKTAR TON			İHRACAT DEĞER MİLYON DOLAR		
	2022 HAZİRAN	2023 HAZİRAN	% DEĞİŞİM	2022 HAZİRAN	2023 HAZİRAN	% DEĞİŞİM	2022 HAZİRAN	2023 HAZİRAN	% DEĞİŞİM
DEMİR ÇELİK ÜRÜNLERİ	1,171	1,067	-8,9	1.186.364	882.352	-25,6	1.389,6	942	-32,2
MİNERAL, TAŞ VE TOPRAK ÜRÜNLERİ	0,165	0,155	-6,1	3.602.753	3.056.218	-15,2	594	472,8	-20,4
METAL BAZLI ÜRÜNLER	5,56	4,96	-10,8	90.404	80.747	-10,7	502,9	400,5	-20,4
ELEKTRİK MALZEMESİ VE TEÇHİZATLARI	7,53	7,97	5,8	57.505	48.194	-16,2	429,6	384	-10,6
KİMYASAL BAZLI ÜRÜNLER	1,41	1,51	1,4	181.751	156.462	-13,9	257,1	236,2	-8,1
AĞAÇ VE AHŞAP ÜRÜNLERİ	0,9	0,85	-5,6	136.074	124.803	-8,3	121,9	106,6	-12,6
YALITIM MALZEMESİ	0,92	1,02	10,9	24.365	16.173	-33,6	22,4	16,5	-26,3
PREFABRİK YAPILAR	2,94	2,63	-10,5	8.103	13.145	62,2	23,8	34,6	45,4
GENEL TOPLAM	0,63	0,59	-6,3	5.287.319	4.378.094	-17,2	3.341	2.593	-22,4



İNŞAAT MALZEMESİ SANAYİ DIŞ TİCARET ENDEKSİ; ALT SANAYİLER İTİBARIYLA DEĞERLENDİRME

ÜRÜN GRUPLARI	İHRACAT BİRİM FİYAT ENDEKSİ 2013=100			İHRACAT MİKTAR ENDEKSİ 2013=100			İHRACAT DEĞER ENDEKSİ 2013=100		
	2022 HAZİRAN	2023 HAZİRAN	% DEĞİŞİM	2022 HAZİRAN	2023 HAZİRAN	% DEĞİŞİM	2022 HAZİRAN	2023 HAZİRAN	% DEĞİŞİM
DEMİR ÇELİK ÜRÜNLERİ	153,0	139,4	-8,9	104,4	77,6	-25,6	159,7	108,2	-32,2
MİNERAL, TAŞ VE TOPRAK ÜRÜNLERİ	92,4	86,7	-6,1	183,9	156,0	-15,2	169,8	135,2	-20,4
METAL BAZLI ÜRÜNLER	118,6	105,7	-10,8	221,0	197,3	-10,7	262,1	208,7	-20,4
ELEKTRİK MALZEMESİ VE TEÇHİZATLARI	109,8	116,2	5,8	142,4	120,3	-16,2	156,4	139,8	-10,6
KİMYASAL BAZLI ÜRÜNLER	91,9	98,1	1,4	157,5	135,6	-13,9	144,8	133,0	-8,1
AĞAÇ VE AHŞAP ÜRÜNLERİ	75,3	71,9	-5,6	347,7	318,9	-8,3	262,0	229,2	-12,6
YALITIM MALZEMESİ	70,9	78,4	10,9	272,2	180,7	-33,6	193,1	141,6	-26,3
PREFABRİK YAPILAR	139,5	124,9	-10,5	68,7	111,5	62,2	95,9	139,2	45,4



İNŞAAT MALZEMESİ SANAYİ DIŞ TİCARET ENDEKSİ; ALT SANAYİLER İTİBARIYLA DEĞERLENDİRME

ÜRÜN GRUPLARI	İHRACAT BİRİM FİYAT DOLAR/KG ORTALAMA			İHRACAT MİKTAR TON			İHRACAT DEĞER MİLYON DOLAR		
	2021 TEMMUZ 2022 HAZİRAN	2022 TEMMUZ 2023 HAZİRAN	% DEĞİŞİM	2021 TEMMUZ 2022 HAZİRAN	2022 TEMMUZ 2023 HAZİRAN	% DEĞİŞİM	2021 TEMMUZ 2022 HAZİRAN	2022 TEMMUZ 2023 HAZİRAN	% DEĞİŞİM
DEMİR ÇELİK ÜRÜNLERİ	1,01	1,08	6,9	14.187.627	10.342.653	-27,1	14.386	11.208	-22,1
MİNERAL, TAŞ VE TOPRAK ÜRÜNLERİ	0,13	0,16	18,9	43.965.208	33.593.496	-23,6	5.920	5.379	-9,1
METAL BAZLI ÜRÜNLER	5,01	5,12	2,2	1.082.268	907.878	-16,1	5.423	4.650	-14,3
ELEKTRİK MALZEMESİ VE TEÇHİZATLARI	7,41	7,57	2,2	606.257	606.862	0,1	4.492	4.594	2,3
KİMYASAL BAZLI ÜRÜNLER	1,39	1,51	8,5	1.808.378	1.836.723	1,6	2.510	2.767	10,2
AĞAÇ VE AHŞAP ÜRÜNLERİ	0,81	0,87	7,1	1.487.750	1.472.550	-1,0	1206	1.278	6,0
YALITIM MALZEMESİ	0,89	0,96	7,8	267.449	212.599	-20,5	238	204	-14,3
PREFABRİK YAPILAR	2,63	2,70	2,6	107.802	97.283	-9,8	284	263	-7,4
YILLIKLANDIRILMIŞ TOPLAM	0,54	0,62	14,0	63.512.739	49.070.044	-22,7	34.459	30.343	-11,9



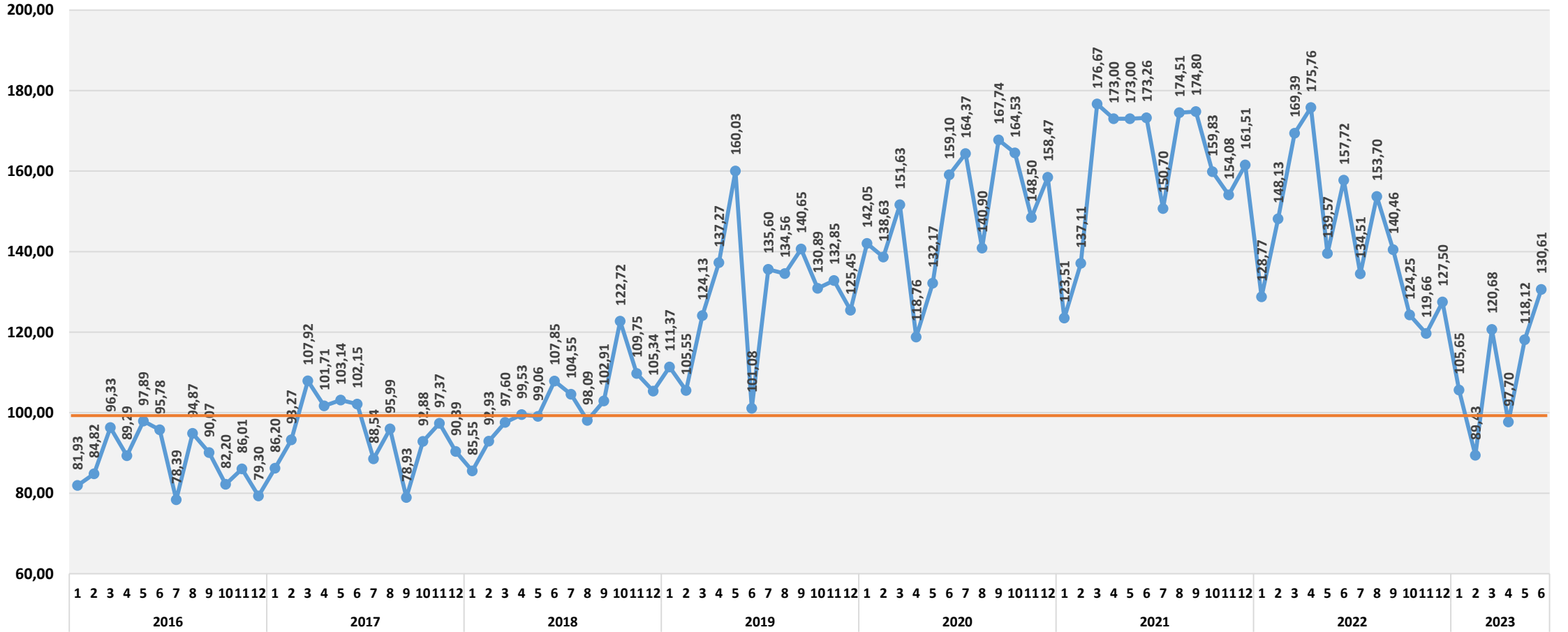
İNŞAAT MALZEMESİ
SANAYİ DIŞ TİCARET
ENDEKSİ



İNŞAAT MALZEMESİ SANAYİ TOPLULAŞTIRILMIŞ DIŞ TİCARET ENDEKSLERİ

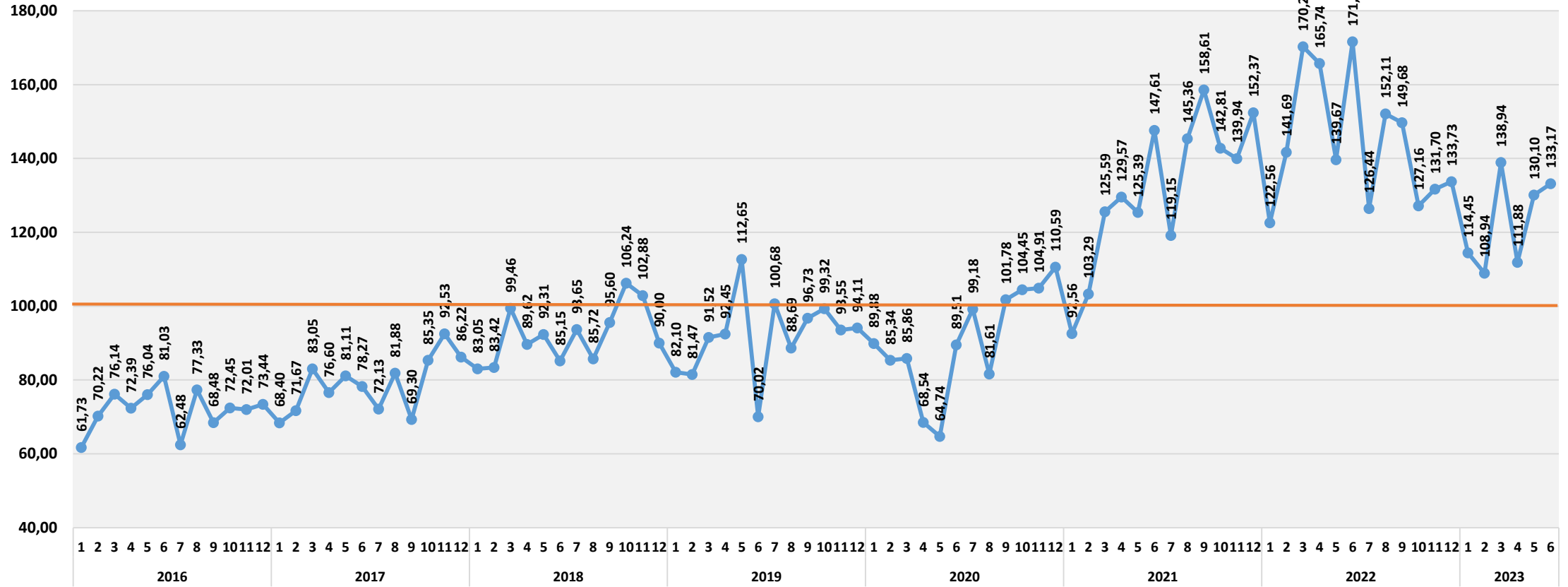
İNŞAAT MALZEMESİ SANAYİ TOPLULAŞTIRILMIŞ DİŞ TİCARET ENDEKSLERİ

İHRACAT MİKTAR ENDEKSİ 2013=100



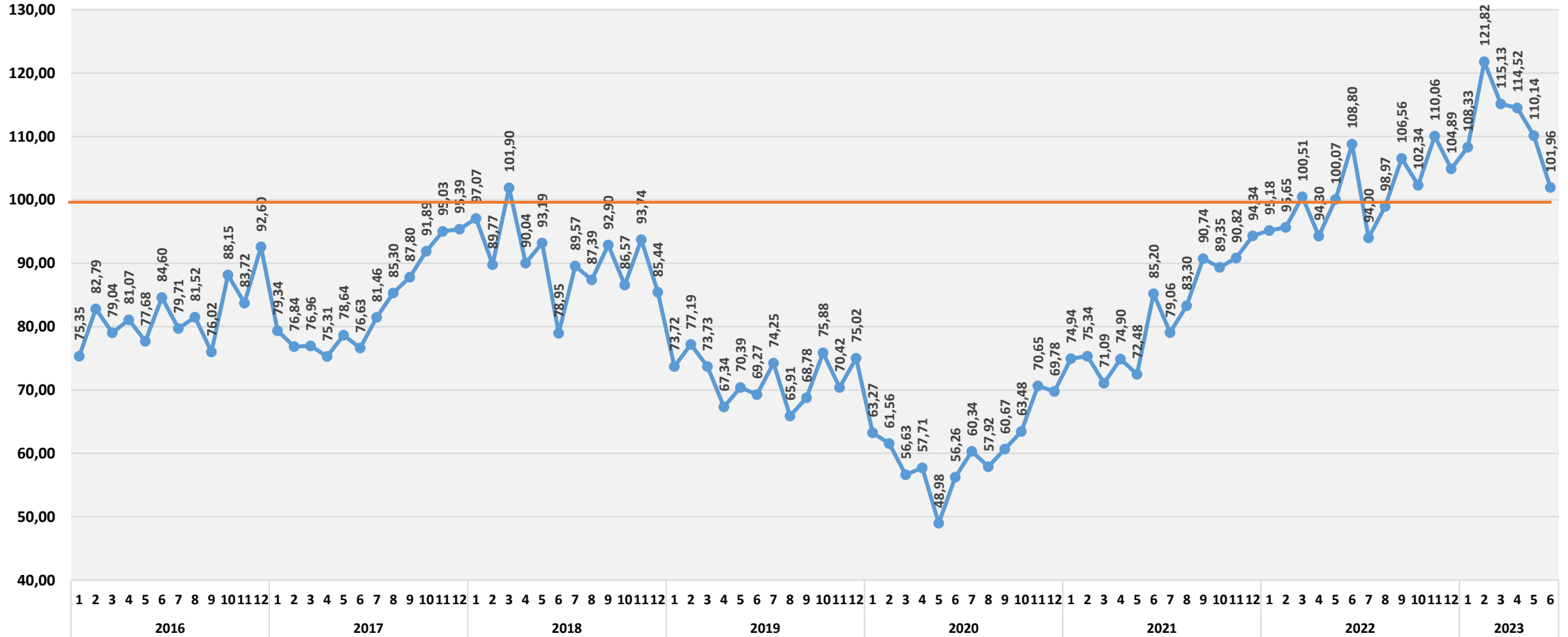
İNŞAAT MALZEMESİ SANAYİ TOPLULAŞTIRILMIŞ DIŞ TİCARET ENDEKSLERİ

İHRACAT DEĞER ENDEKSİ 2013=100



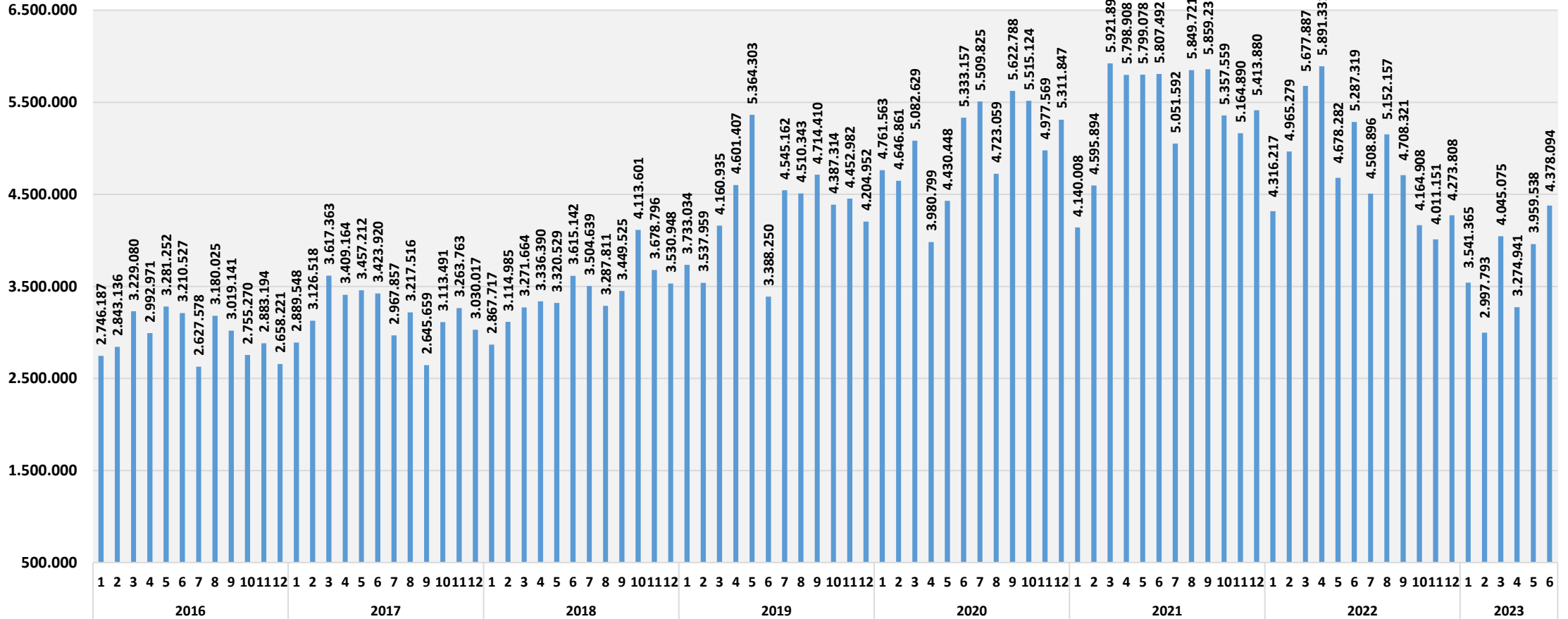
İNŞAAT MALZEMESİ SANAYİ TOPLULAŞTIRILMIŞ DIŞ TİCARET ENDEKSLERİ

İHRACAT BİRİM DEĞER ENDEKSİ 2013=100



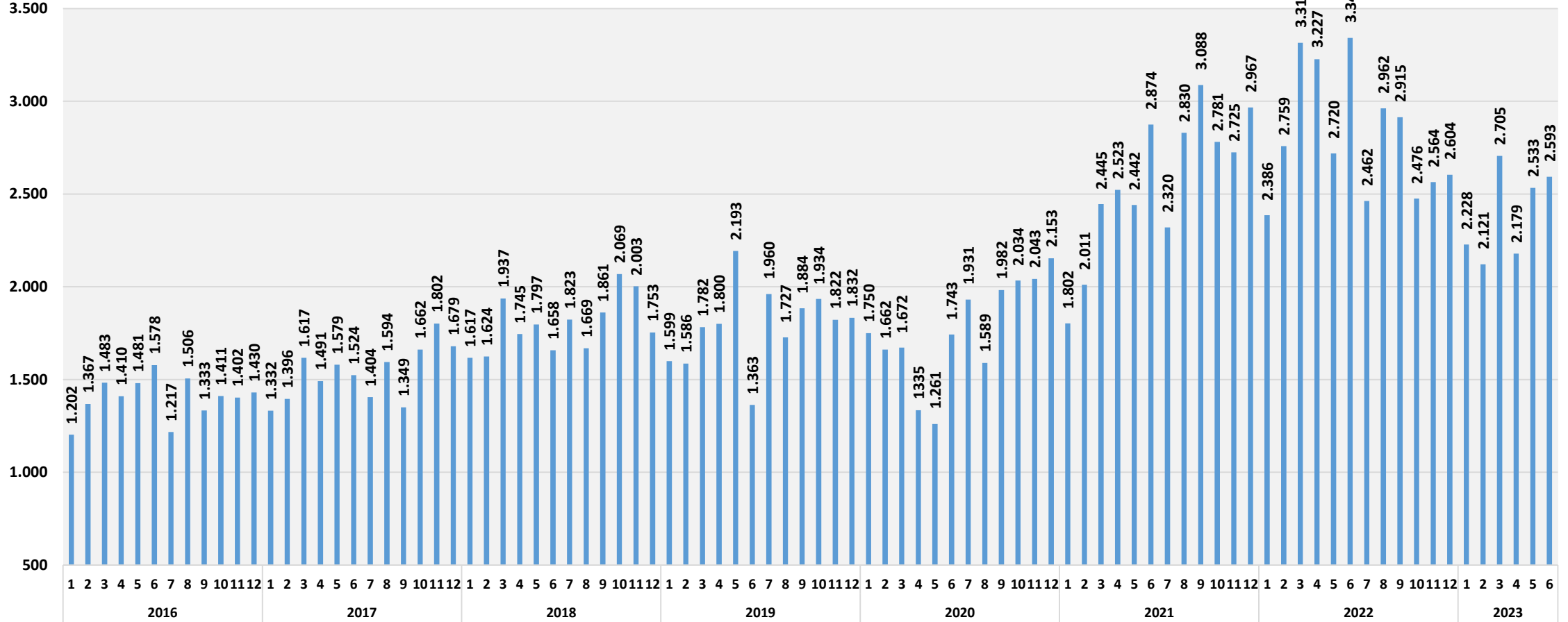
İNŞAAT MALZEMESİ SANAYİ TOPLULAŞTIRILMIŞ DİŞ TİCARET ENDEKSLERİ

İHRACAT MİKTAR TON



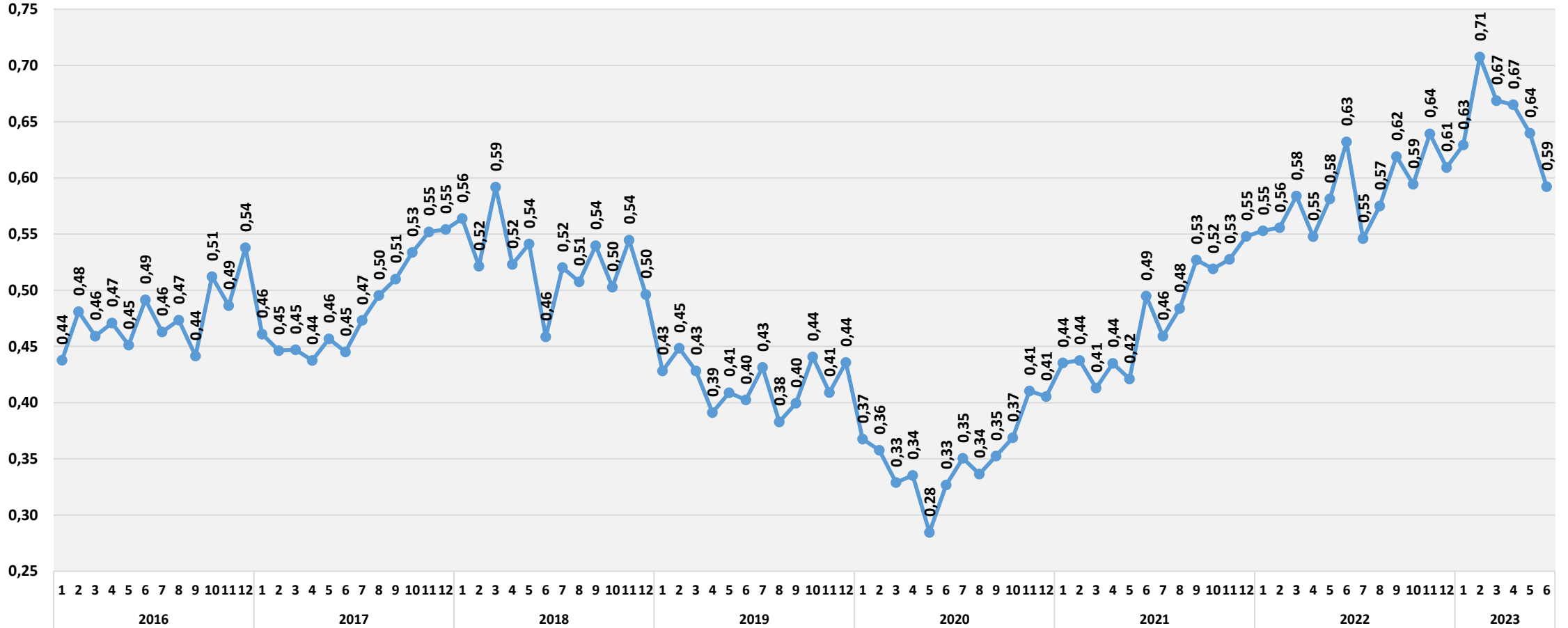
İNŞAAT MALZEMESİ SANAYİ TOPLULAŞTIRILMIŞ DIŞ TİCARET ENDEKSLERİ

İHRACAT DEĞER MİLYON DOLAR



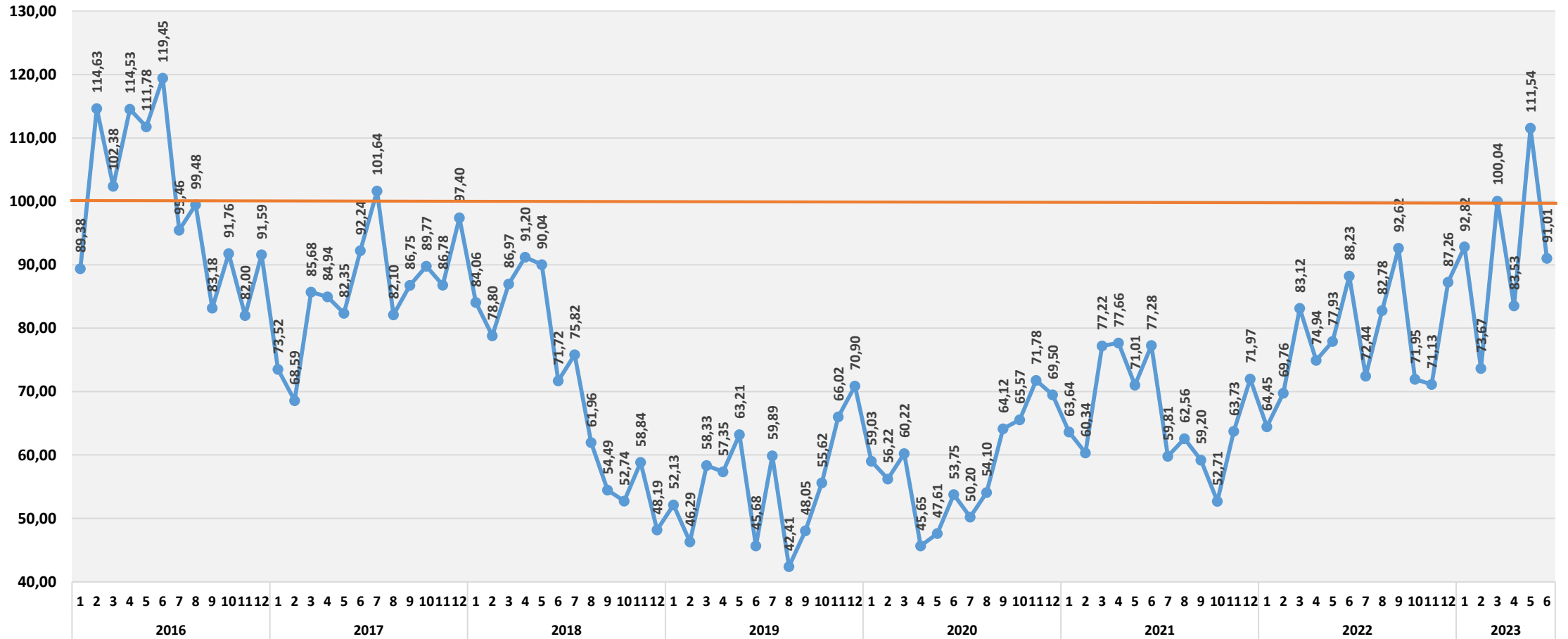
İNŞAAT MALZEMESİ SANAYİ TOPLULAŞTIRILMIŞ DIŞ TİCARET ENDEKSLERİ

İHRACAT BİRİM DEĞER DOLAR



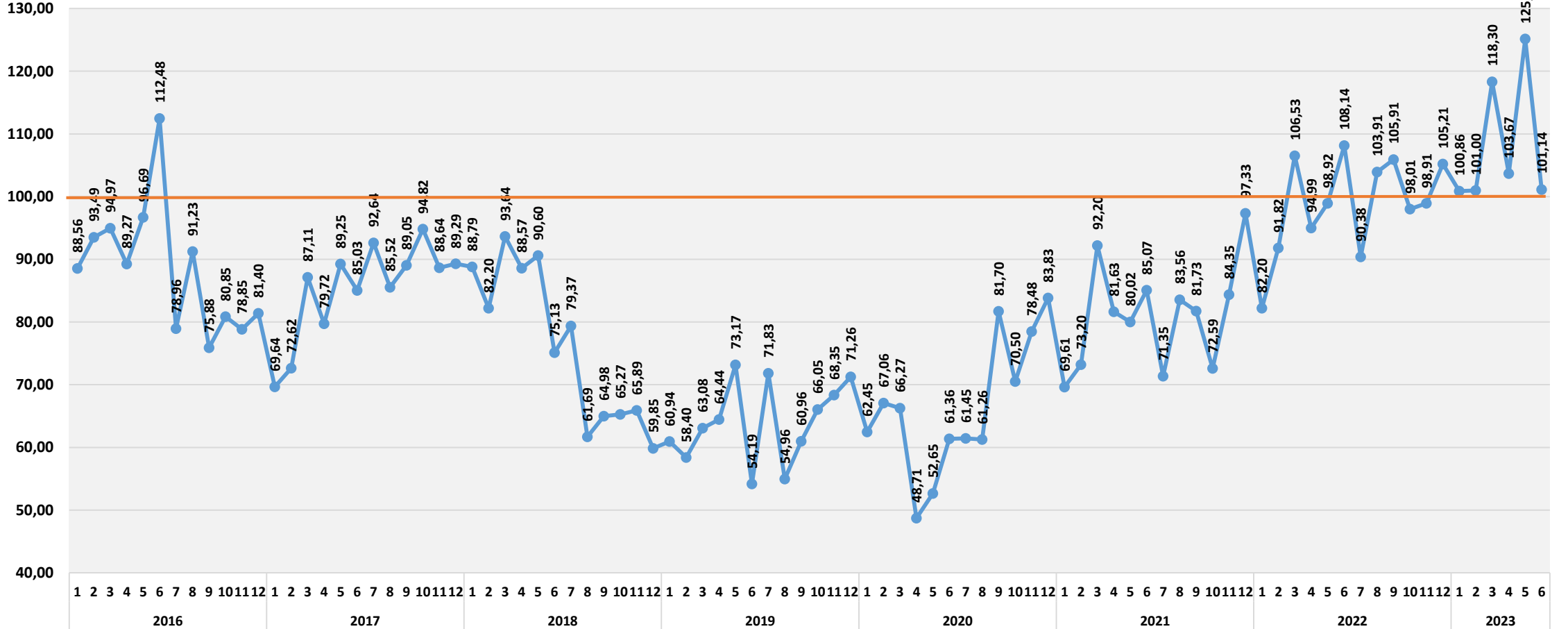
İNŞAAT MALZEMESİ SANAYİ TOPLULAŞTIRILMIŞ DIŞ TİCARET ENDEKSLERİ

İTHALAT MİKTAR ENDEKSİ 2013=100



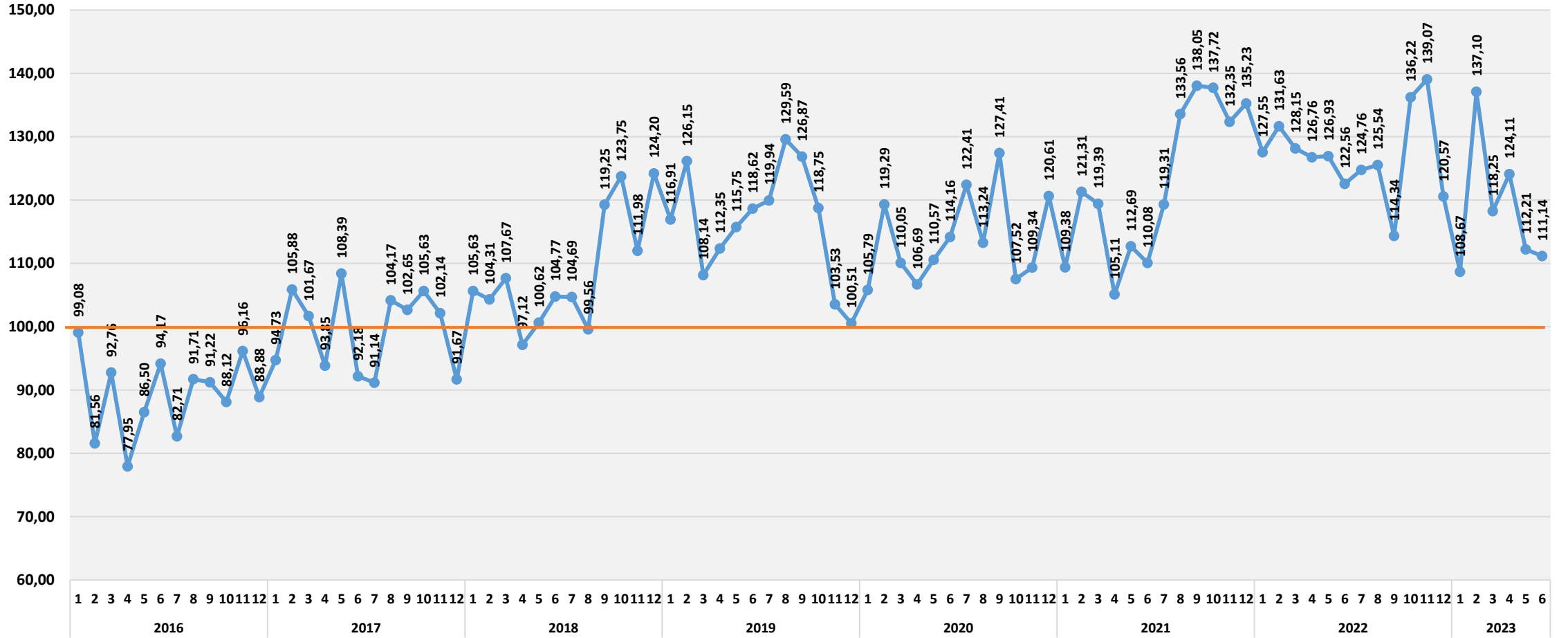
İNŞAAT MALZEMESİ SANAYİ TOPLULAŐTIRILMIŐ DIŐ TİCARET ENDEKSLERİ

İTHALAT DEĐER ENDEKSİ 2013=100



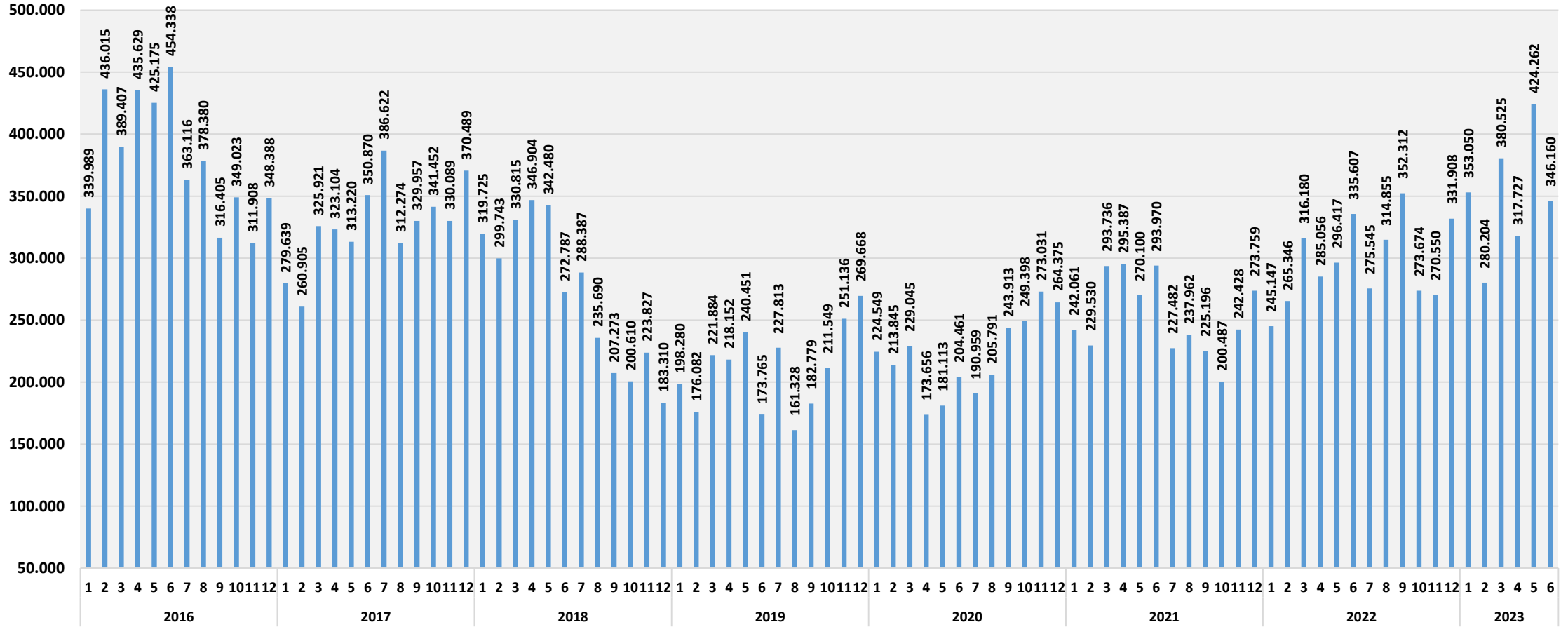
İNŞAAT MALZEMESİ SANAYİ TOPLULAŐTIRILMIŐ DİŐ TİCARET ENDEKSLERİ

İTHALAT BİRİM DEĐER ENDEKSİ 2013=100



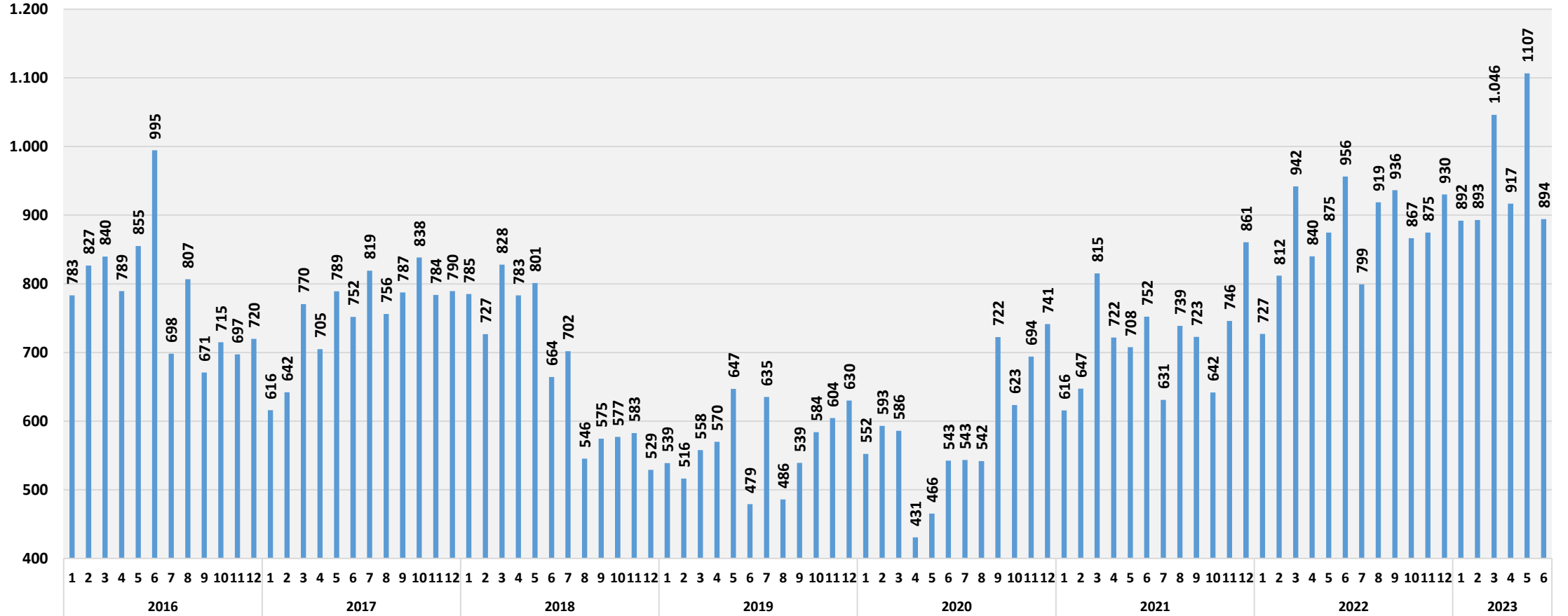
İNŞAAT MALZEMESİ SANAYİ TOPLULAŐTIRILMIŐ DİŐ TİCARET ENDEKSLERİ

İTHALAT MİKTAR TON



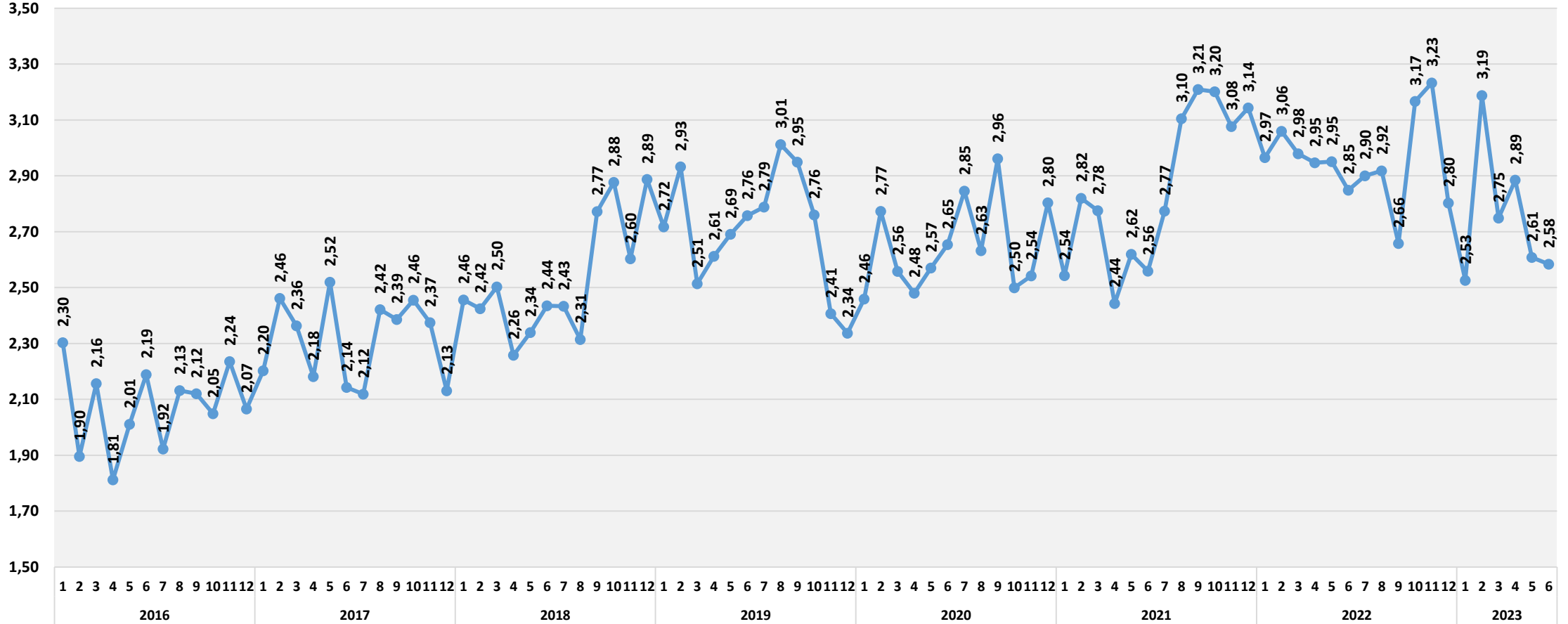
İNŞAAT MALZEMESİ SANAYİ TOPLULAŞTIRILMIŞ DIŞ TİCARET ENDEKSLERİ

İTHALAT DEĞER MİLYON DOLAR



İNŞAAT MALZEMESİ SANAYİ TOPLULAŞTIRILMIŞ DIŞ TİCARET ENDEKSLERİ

İTHALAT BİRİM DEĞER DOLAR/KG



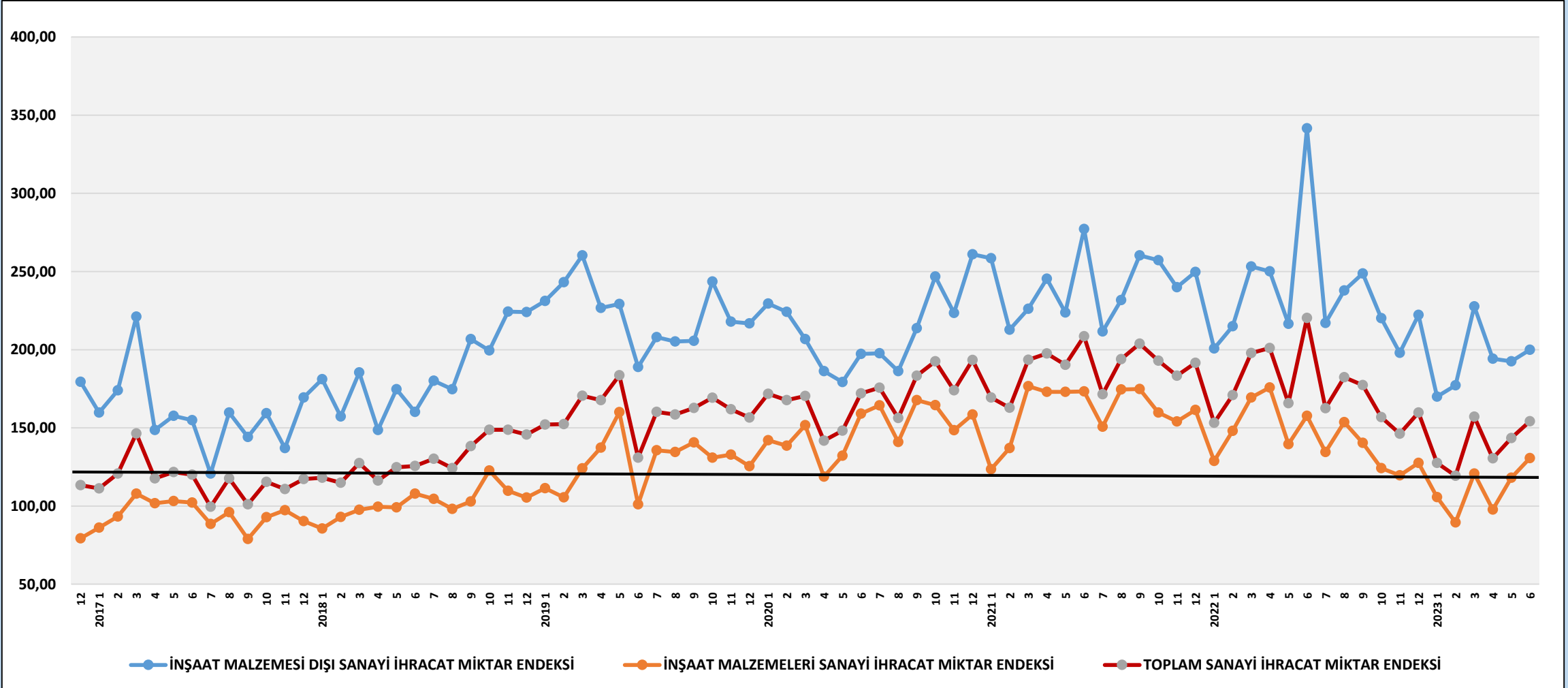


İNŞAAT MALZEMESİ
SANAYİ DİŐ TİCARET
ENDEKSİ

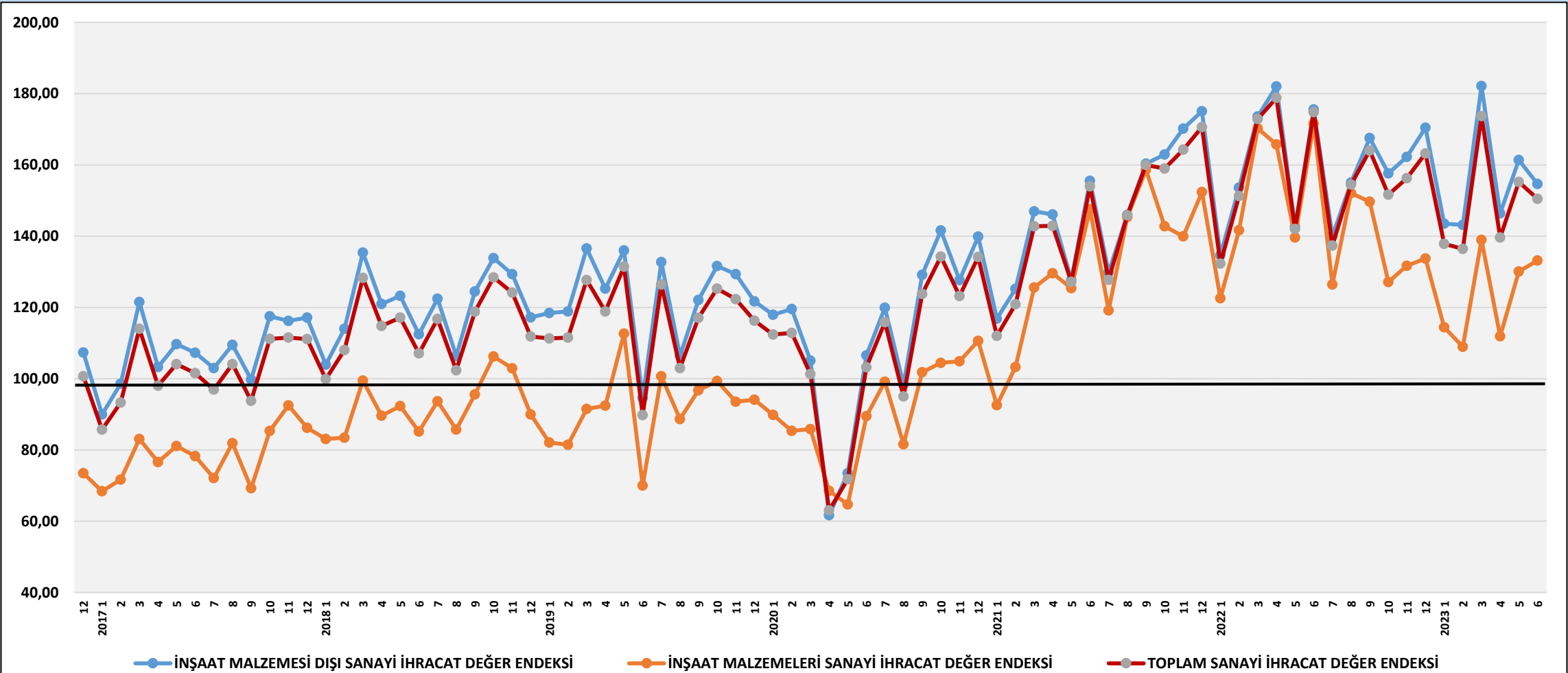


TÜRKİYE SANAYİSİ VE İNŞAAT MALZEMESİ SANAYİSİ KARŐILAŐTIRMALI DİŐ TİCARET ENDEKSLERİ

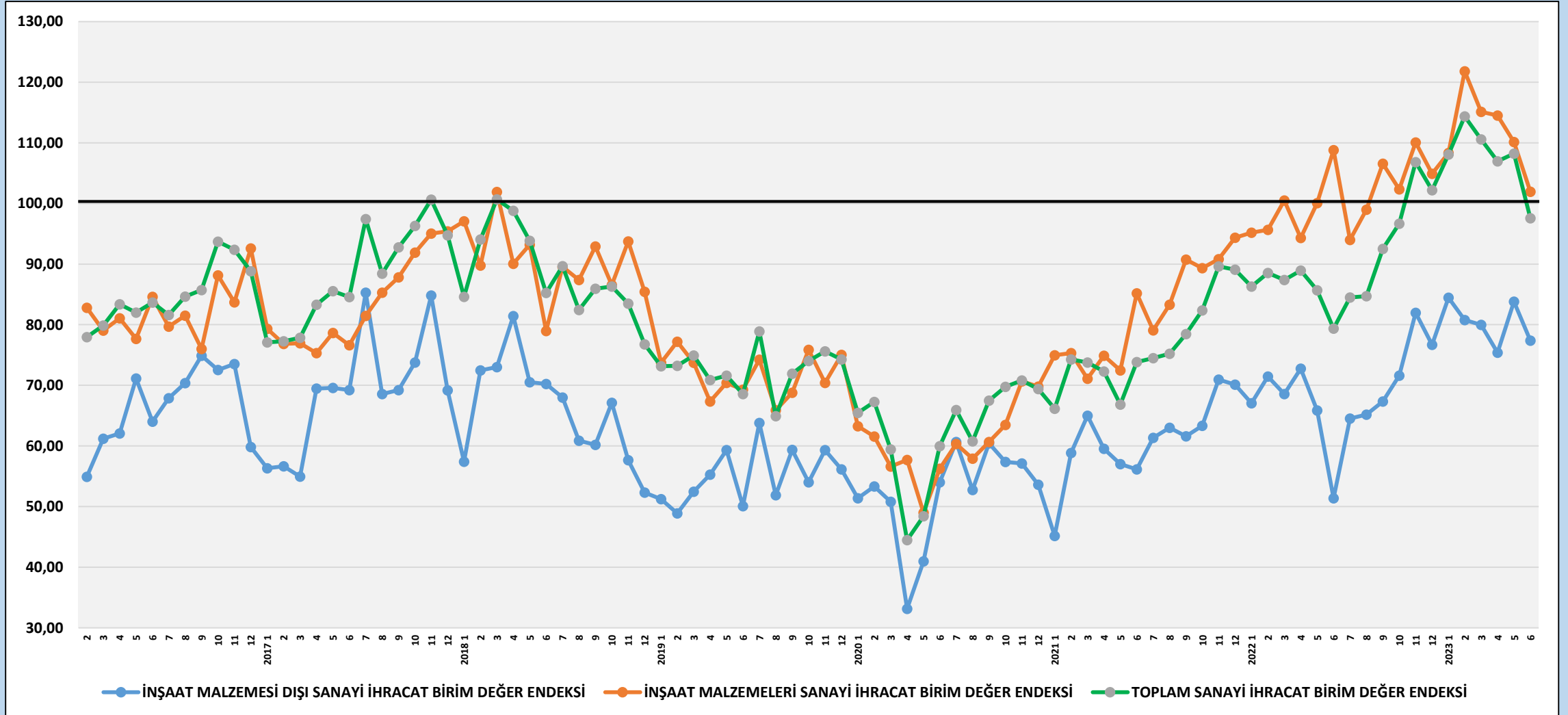
İHRACAT MİKTAR ENDEKSLERİ; 2013=100



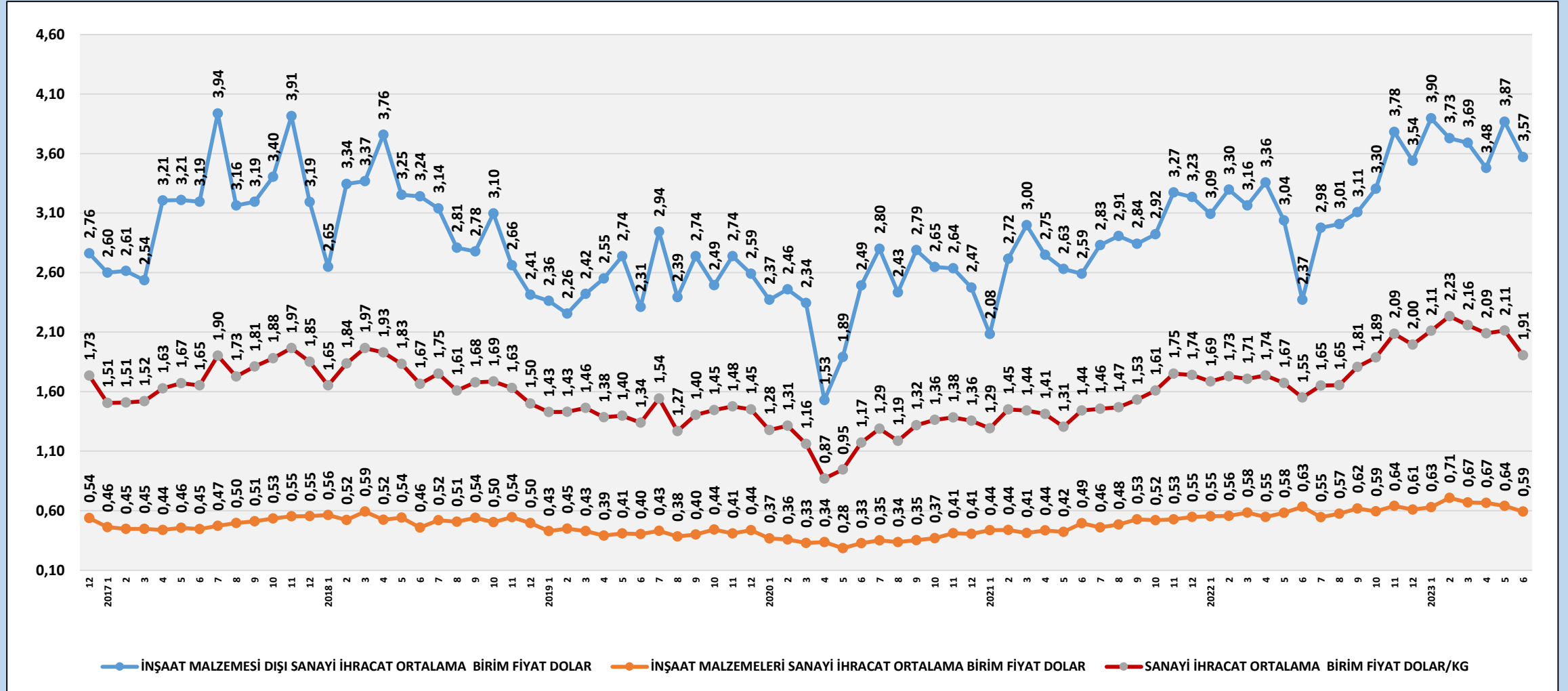
İHRACAT DEĞER ENDEKSLERİ; 2013=100



İHRACAT BİRİM DEĞER ENDEKSLERİ;2013=100



İHRACAT BİRİM FİYATLARI DOLAR/KG





İNŞAAT MALZEMESİ
SANAYİ DIŞ TİCARET
ENDEKSİ

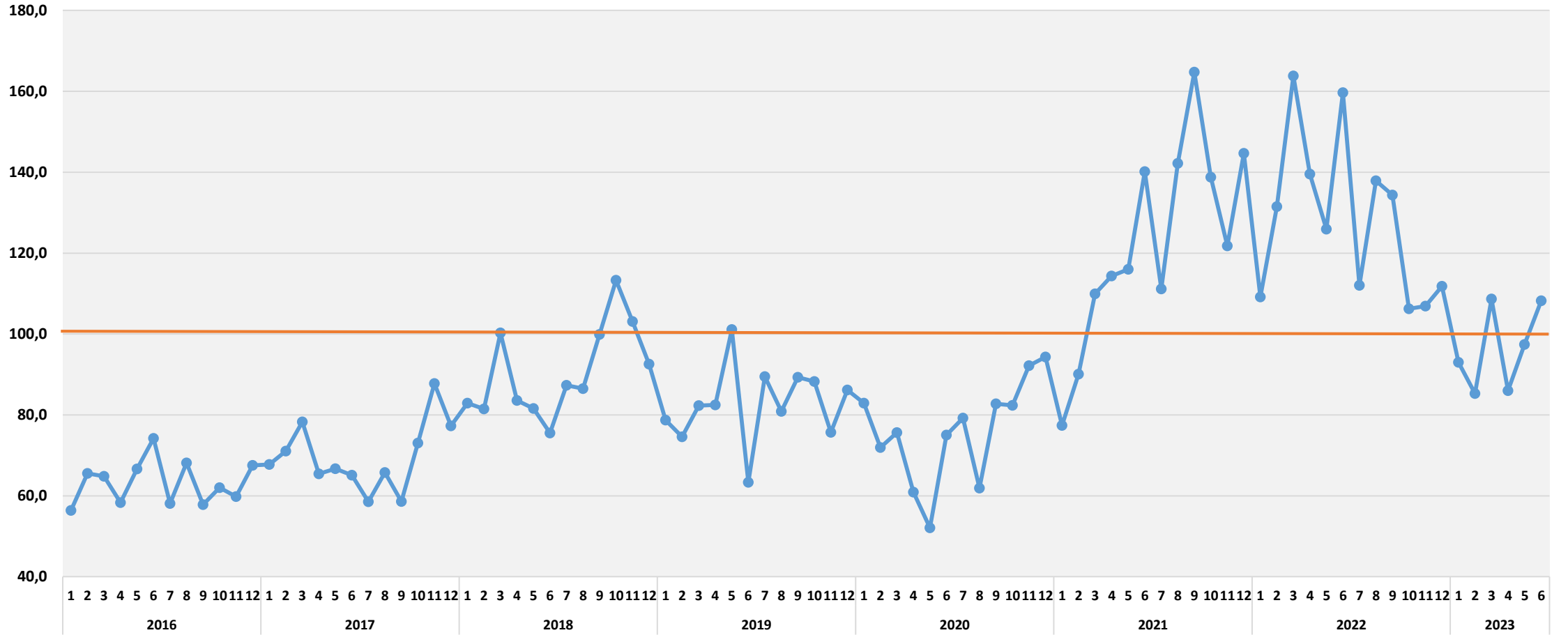


ALT SANAYİ ÜRÜN GRUPLARI DIŞ TİCARET ENDEKSLERİ



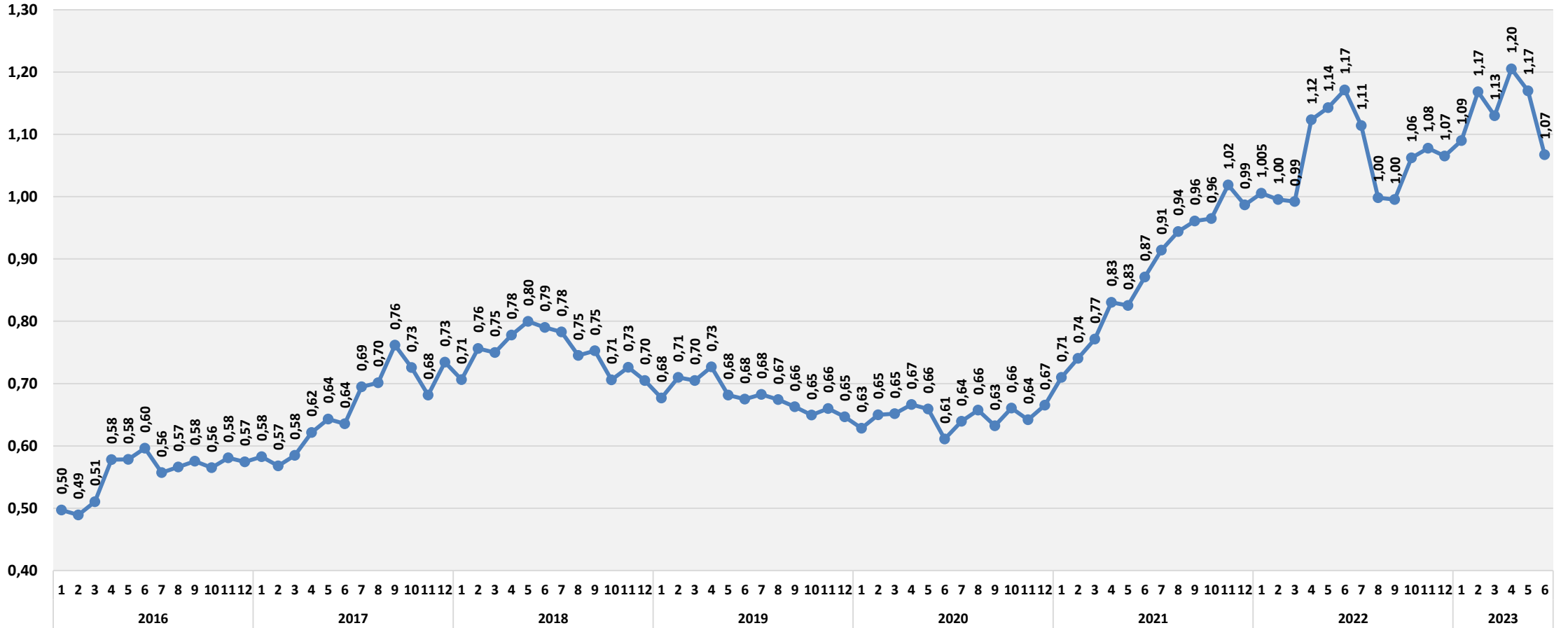
DEMİR ÇELİK ÜRÜNLERİ DIŞ TİCARET ENDEKSLERİ

İHRACAT DEĞER ENDEKSİ 2013=100



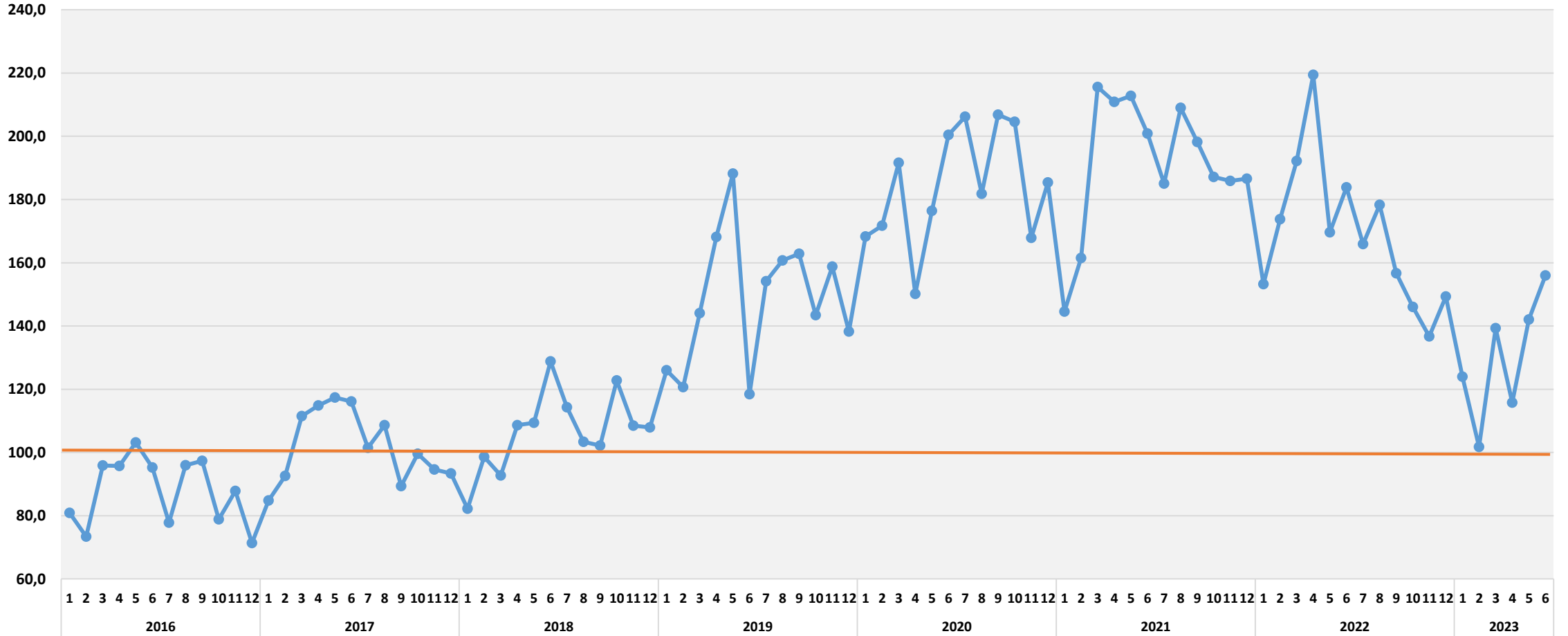
DEMİR ÇELİK ÜRÜNLERİ DIŞ TİCARET ENDEKSLERİ

BİRİM FİYAT DOLAR/KG



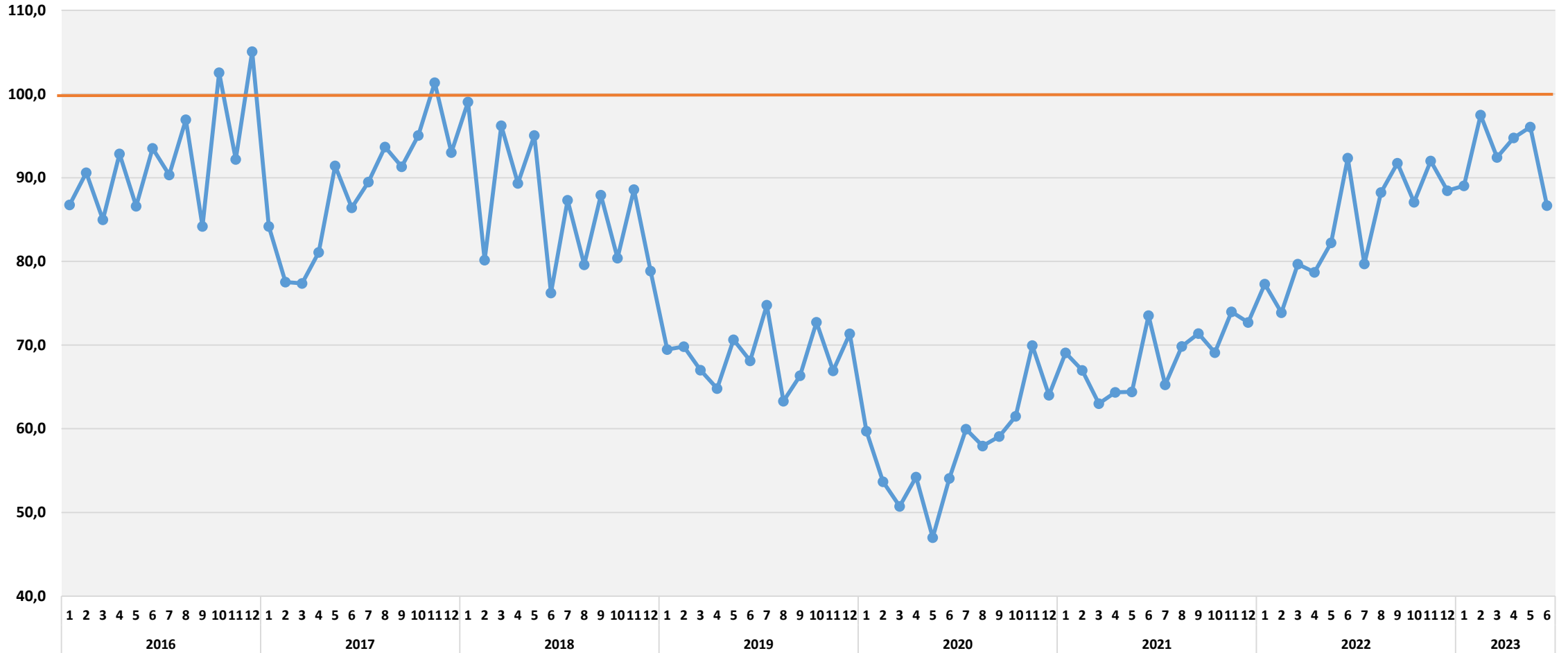
MİNERAL, TAŞ VE TOPRAK ÜRÜNLERİ DİŞ TİCARET ENDEKSLERİ

İHRACAT MİKTAR ENDEKSİ 2013=100



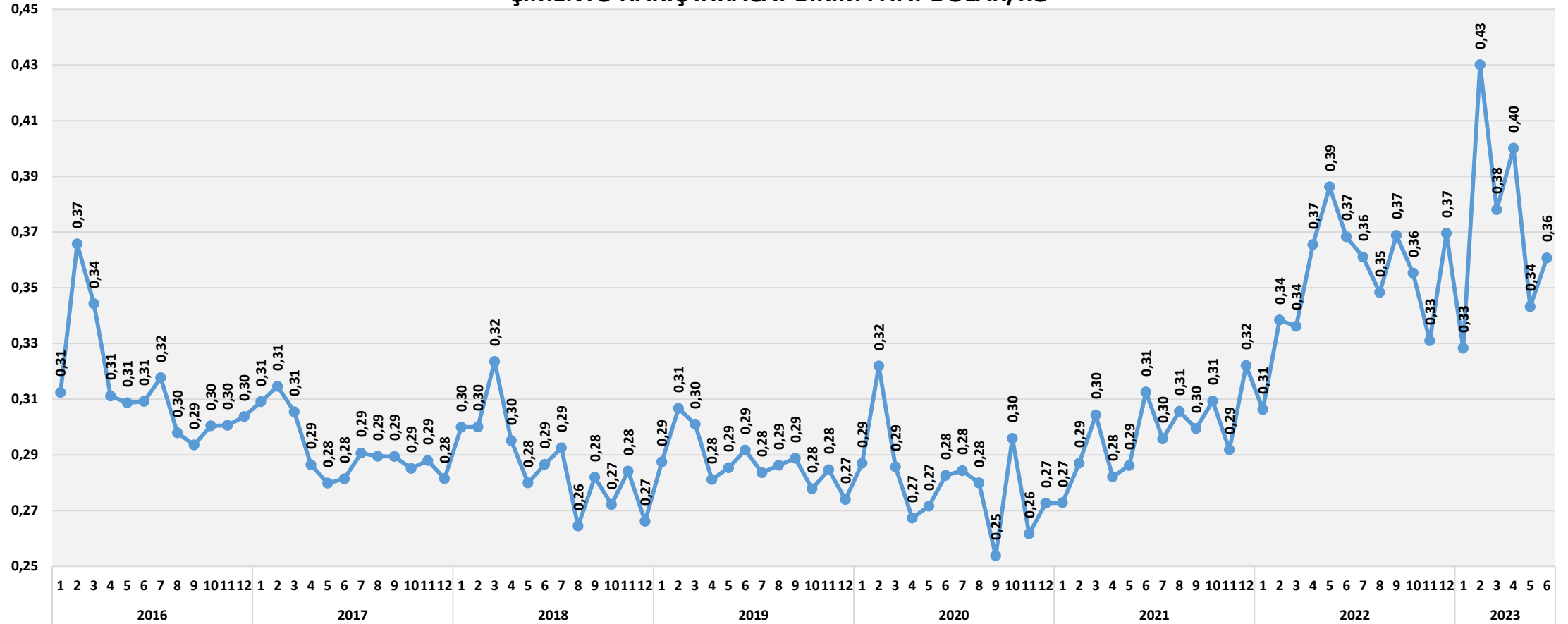
MİNERAL, TAŞ VE TOPRAK ÜRÜNLERİ DİŞ TİCARET ENDEKSLERİ

İHRACAT BİRİM DEĞER ENDEKSİ 2013=100



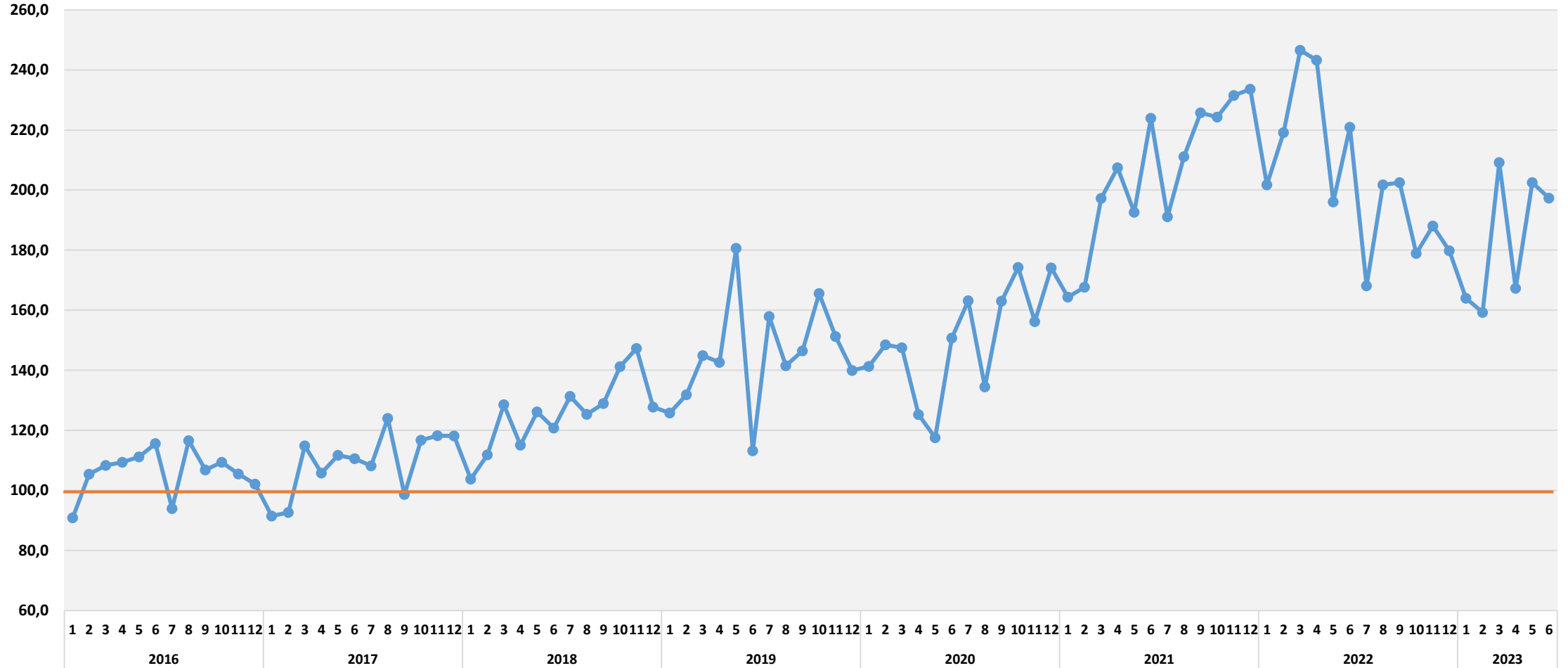
MİNERAL, TAŞ VE TOPRAK ÜRÜNLERİ DIŞ TİCARET ENDEKSLERİ

ÇİMENTO HARIÇ İHRACAT BİRİM FİYAT DOLAR/KG



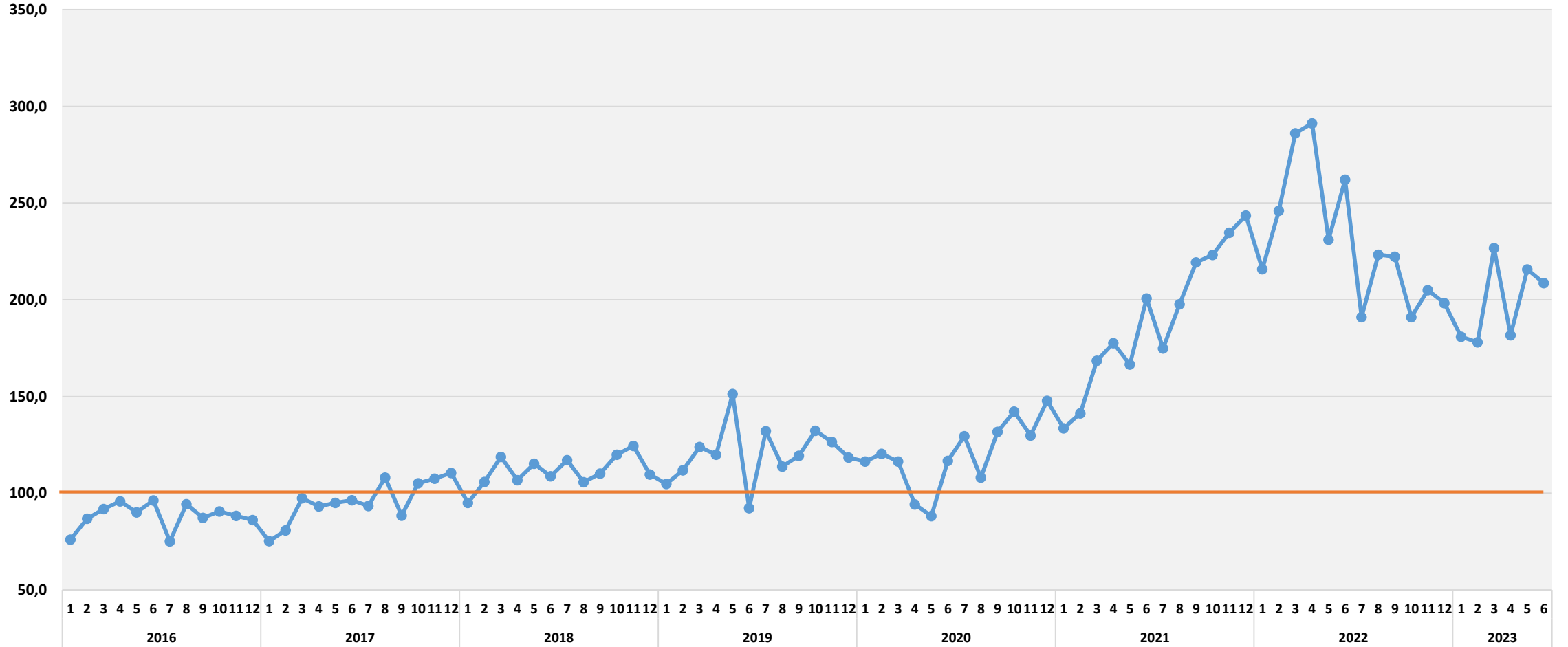
METAL BAZLI ÜRÜNLER DIŞ TİCARET ENDEKSLERİ

İHRACAT MİKTAR ENDEKSİ 2013=100



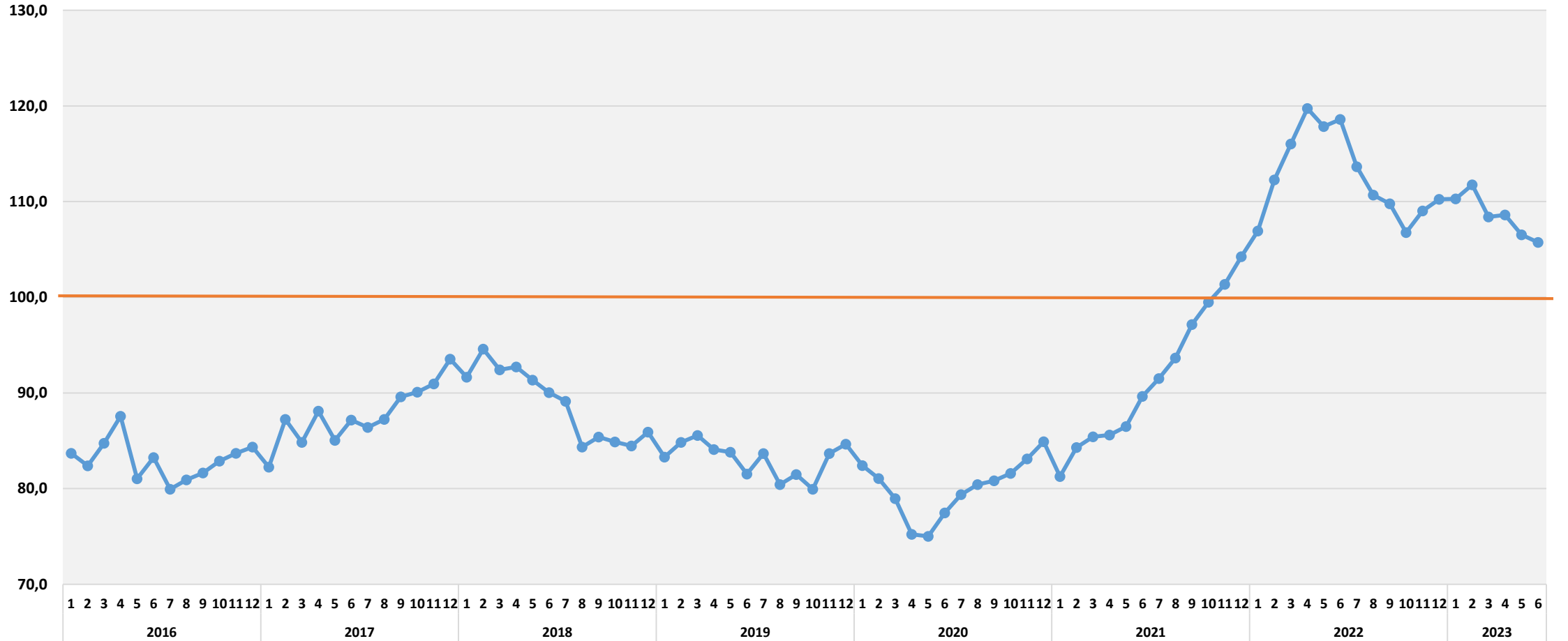
METAL BAZLI ÜRÜNLER DIŞ TİCARET ENDEKSLERİ

İHRACAT DEĞER ENDEKSİ 2013=100



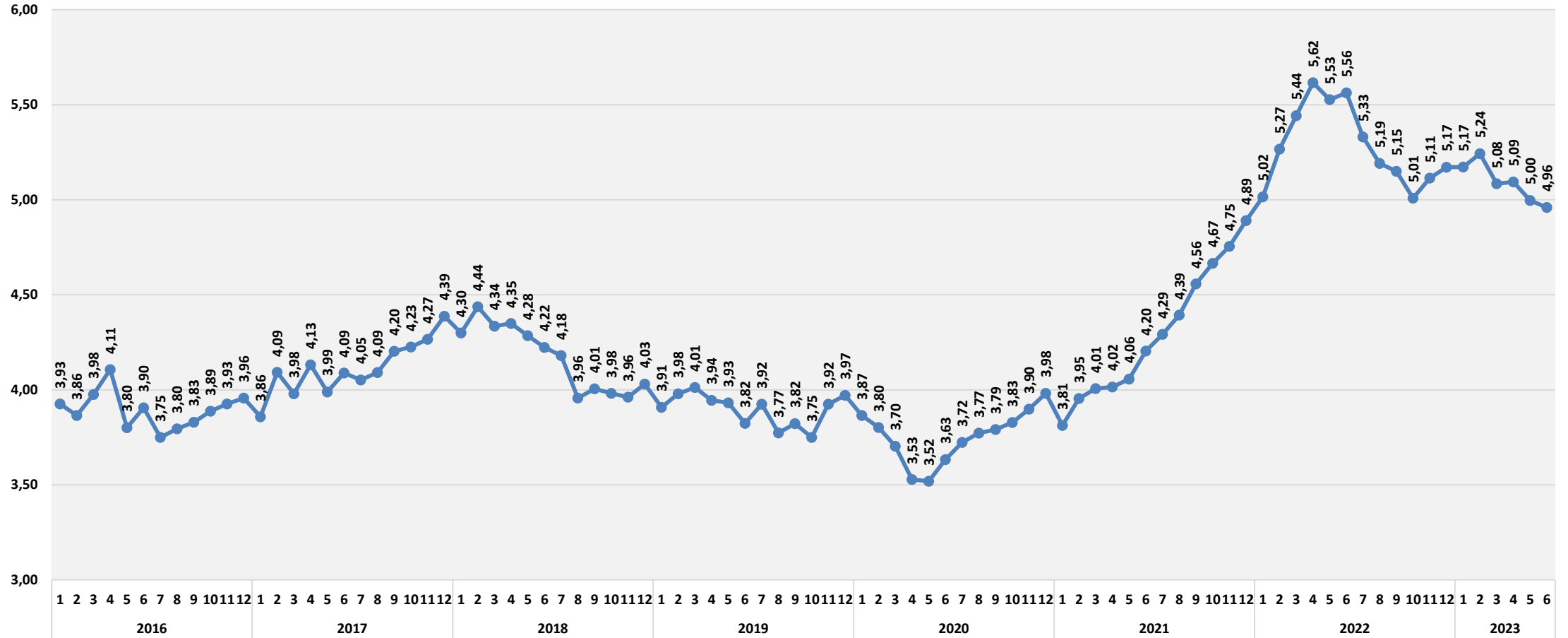
METAL BAZLI ÜRÜNLER DIŞ TİCARET ENDEKSLERİ

İHRACAT BİRİM DEĞER ENDEKSİ



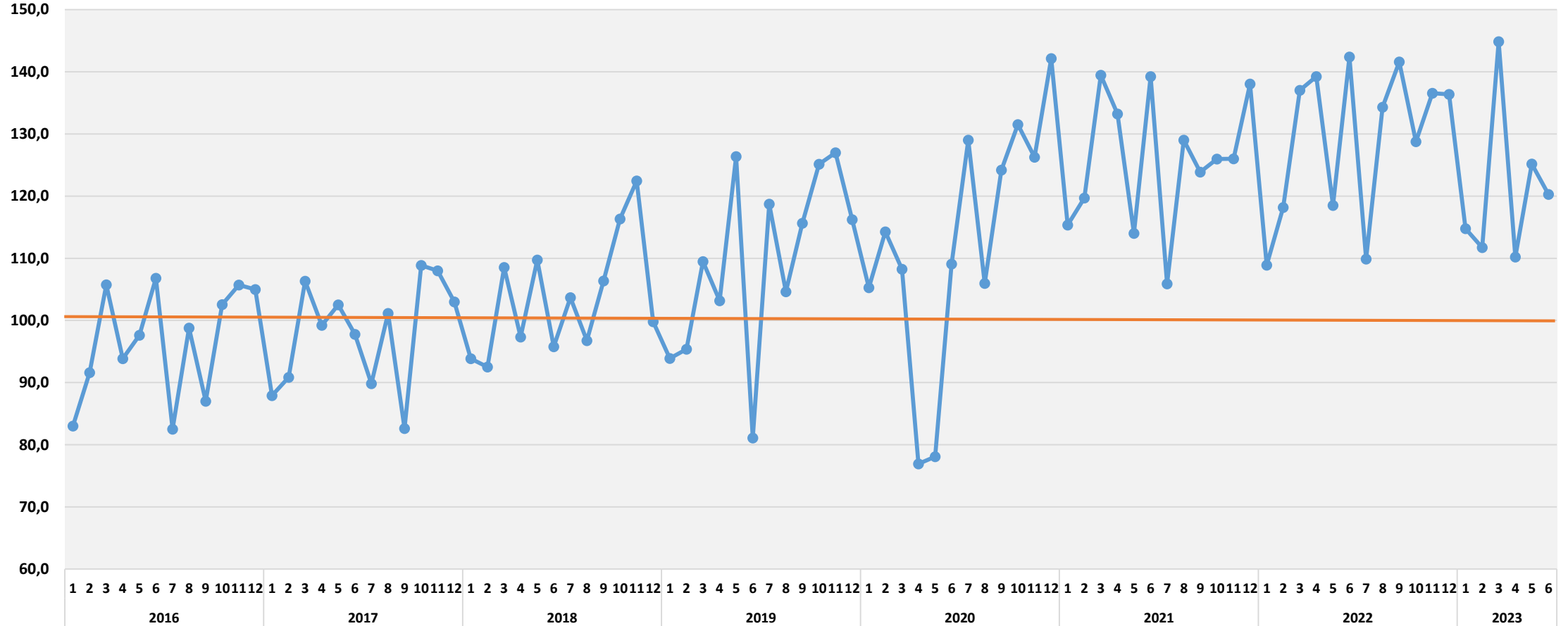
METAL BAZLI ÜRÜNLER DIŞ TİCARET ENDEKSLERİ

İHRACAT BİRİM DEĞER DOLAR/KG



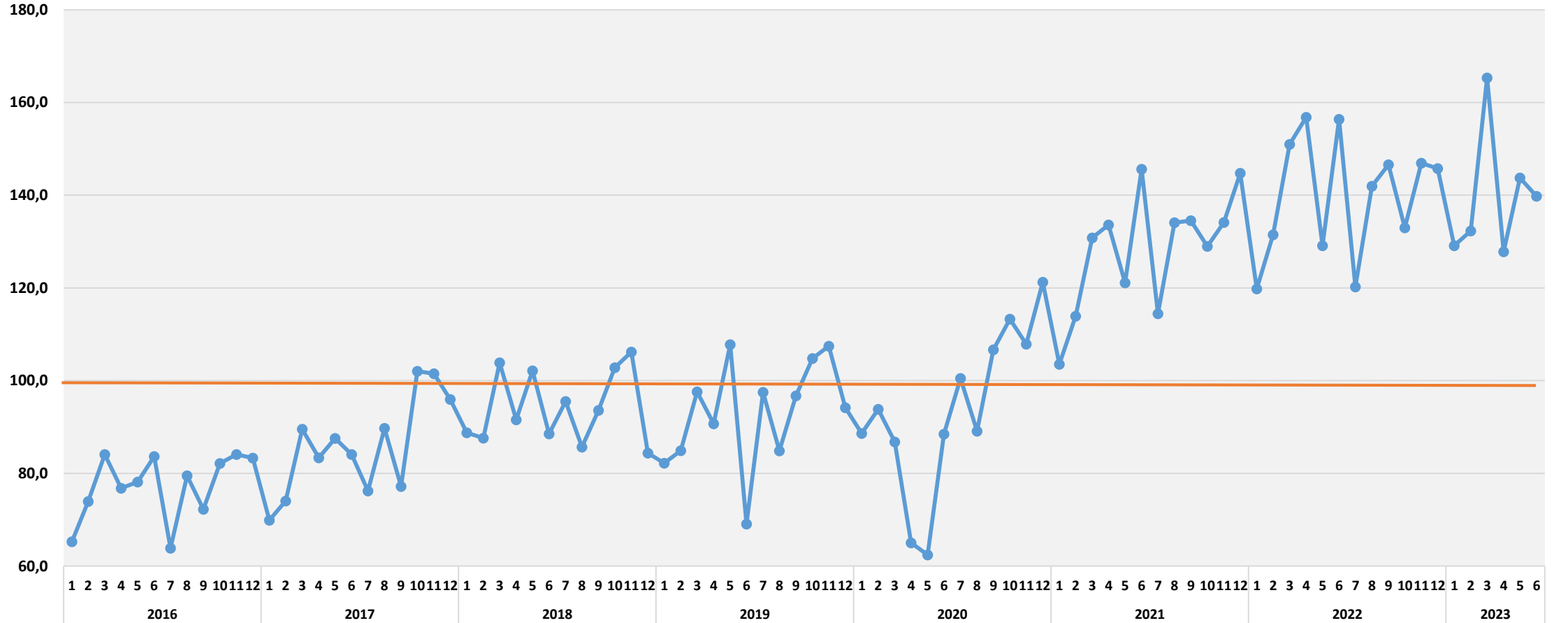
ELEKTRİK MALZEMESİ VE TEÇHİZATLARI DIŞ TİCARET ENDEKSLERİ

İHRACAT MİKTAR ENDEKSİ 2013=100



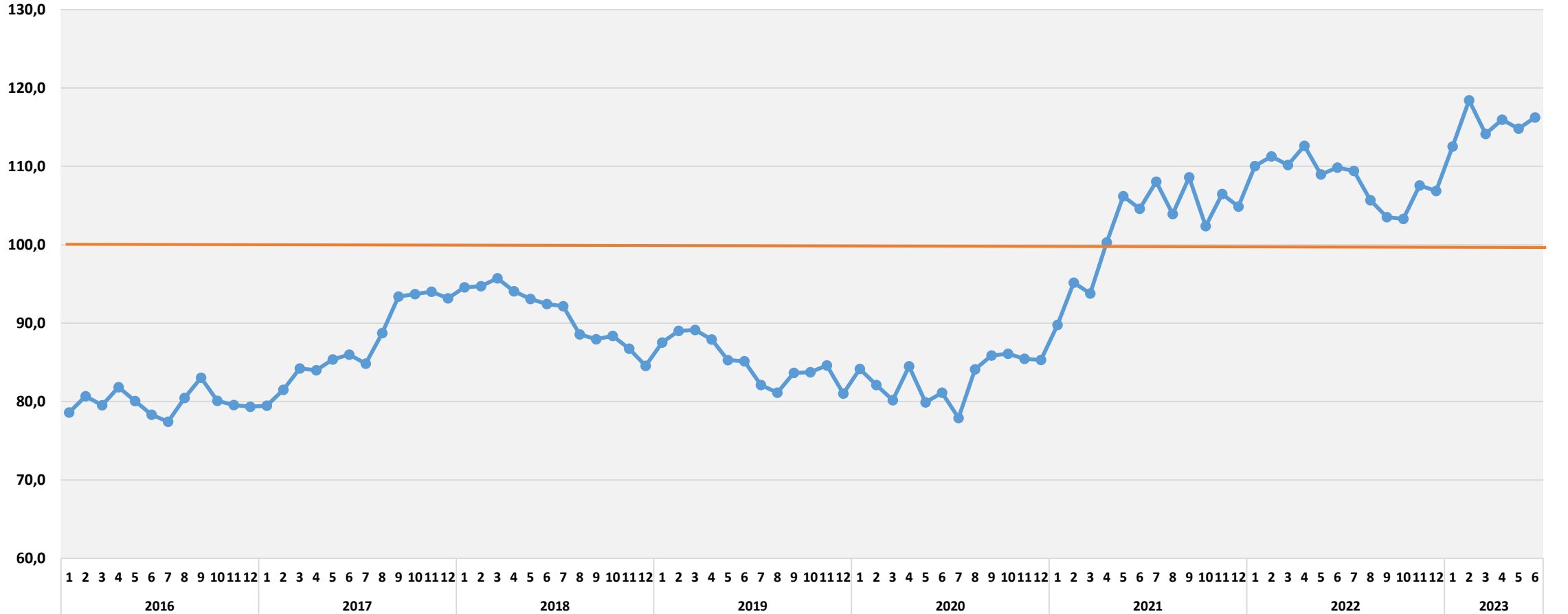
ELEKTRİK MALZEMESİ VE TEÇHİZATLARI DIŞ TİCARET ENDEKSLERİ

İHRACAT DEĞER ENDEKSİ 2013=100



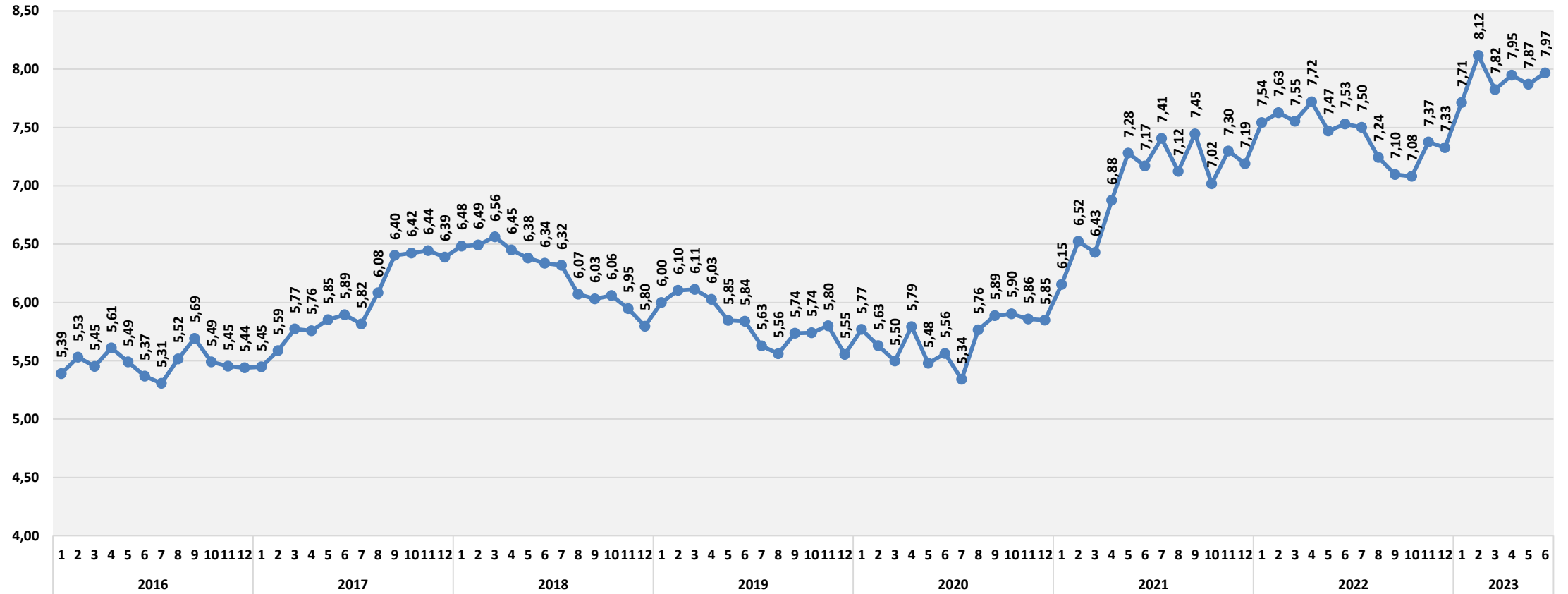
ELEKTRİK MALZEMESİ VE TEÇHİZATLARI DIŞ TİCARET ENDEKSLERİ

İHRACAT BİRİM DEĞER ENDEKSİ 2013=100



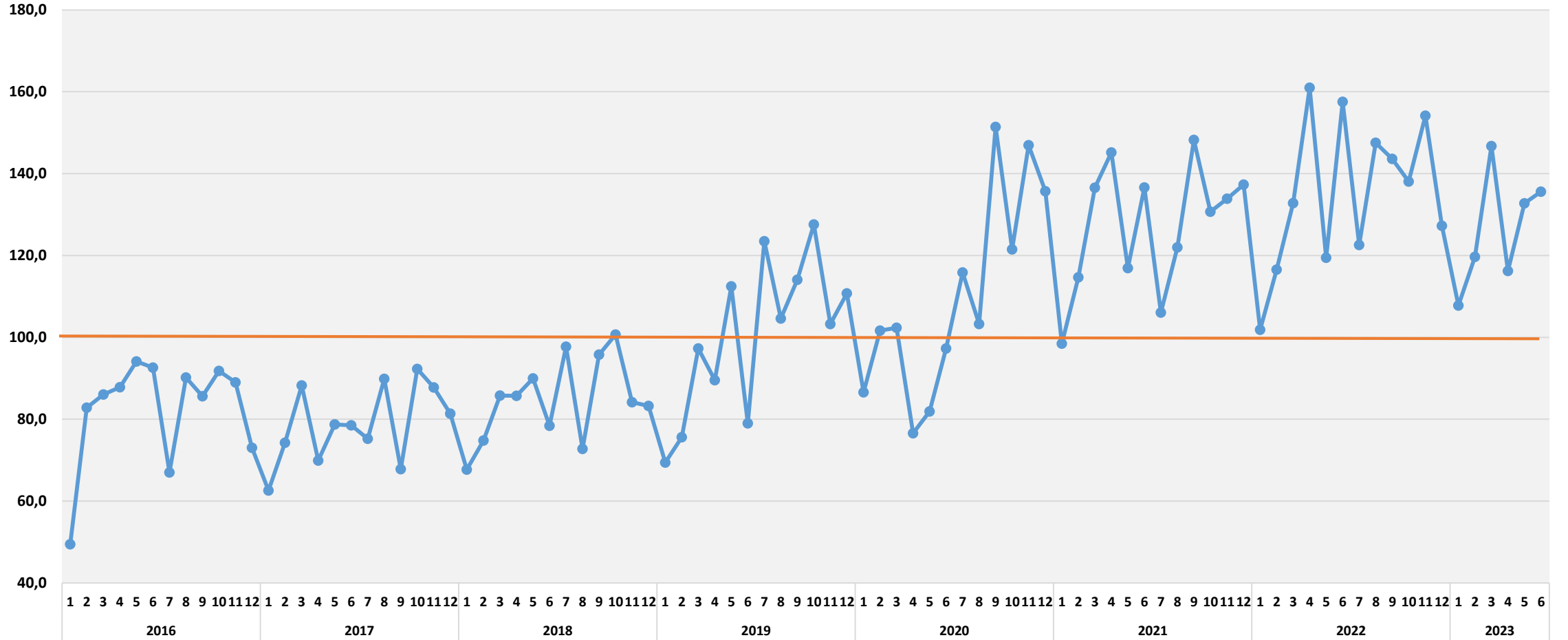
ELEKTRİK MALZEMESİ VE TEÇHİZATLARI DIŞ TİCARET ENDEKSLERİ

İHRACAT BİRİM DEĞER DOLAR/KG



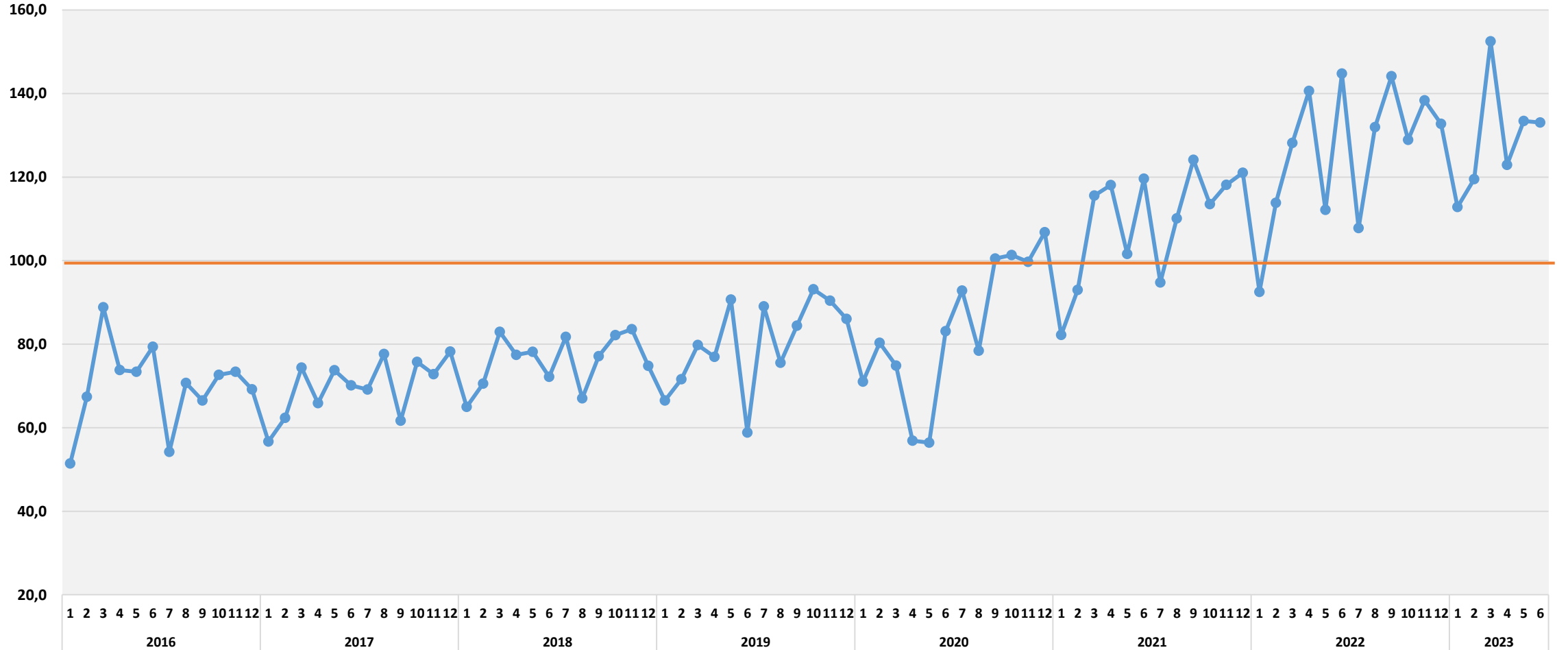
KİMYASAL BAZLI ÜRÜNLER DIŞ TİCARET ENDEKSLERİ

İHRACAT MİKTAR ENDEKSİ 2013=100



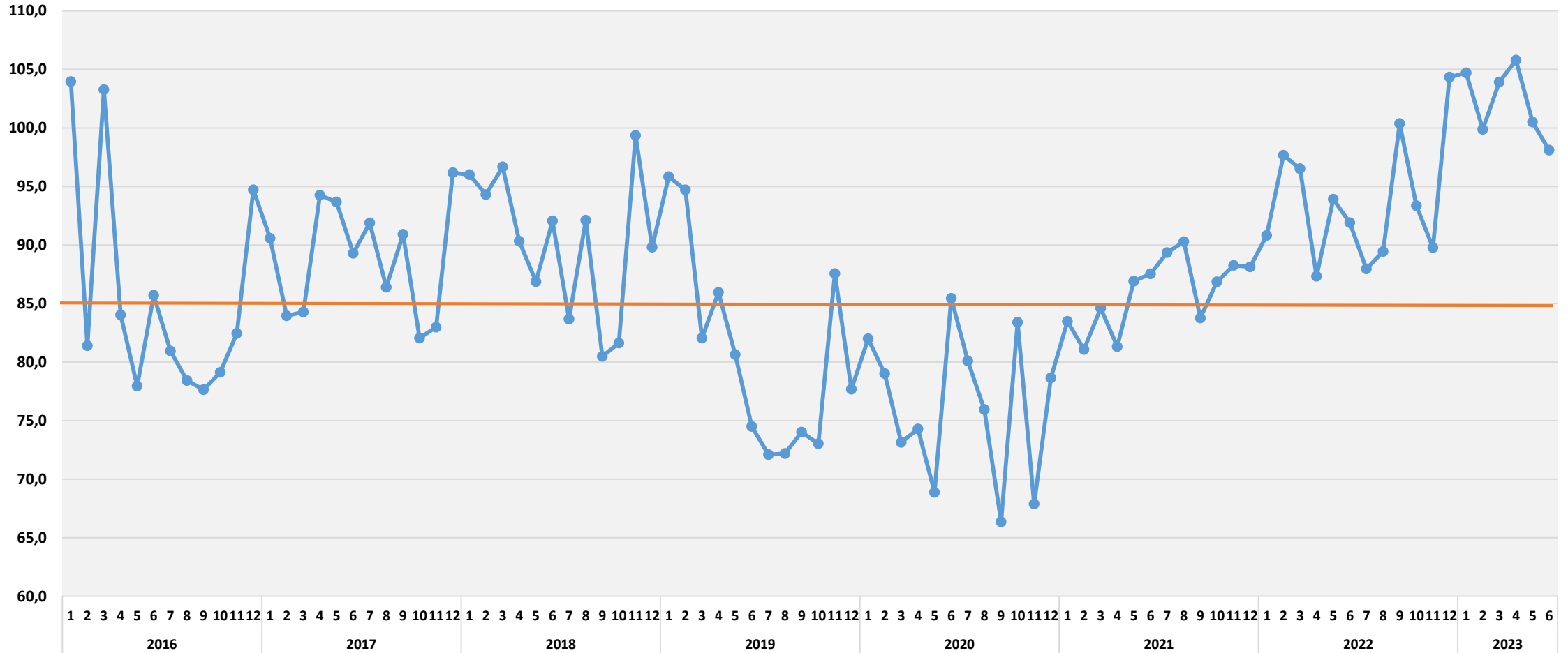
KİMYASAL BAZLI ÜRÜNLER DIŞ TİCARET ENDEKSLERİ

İHRACAT DEĞER ENDEKSİ 2013=100



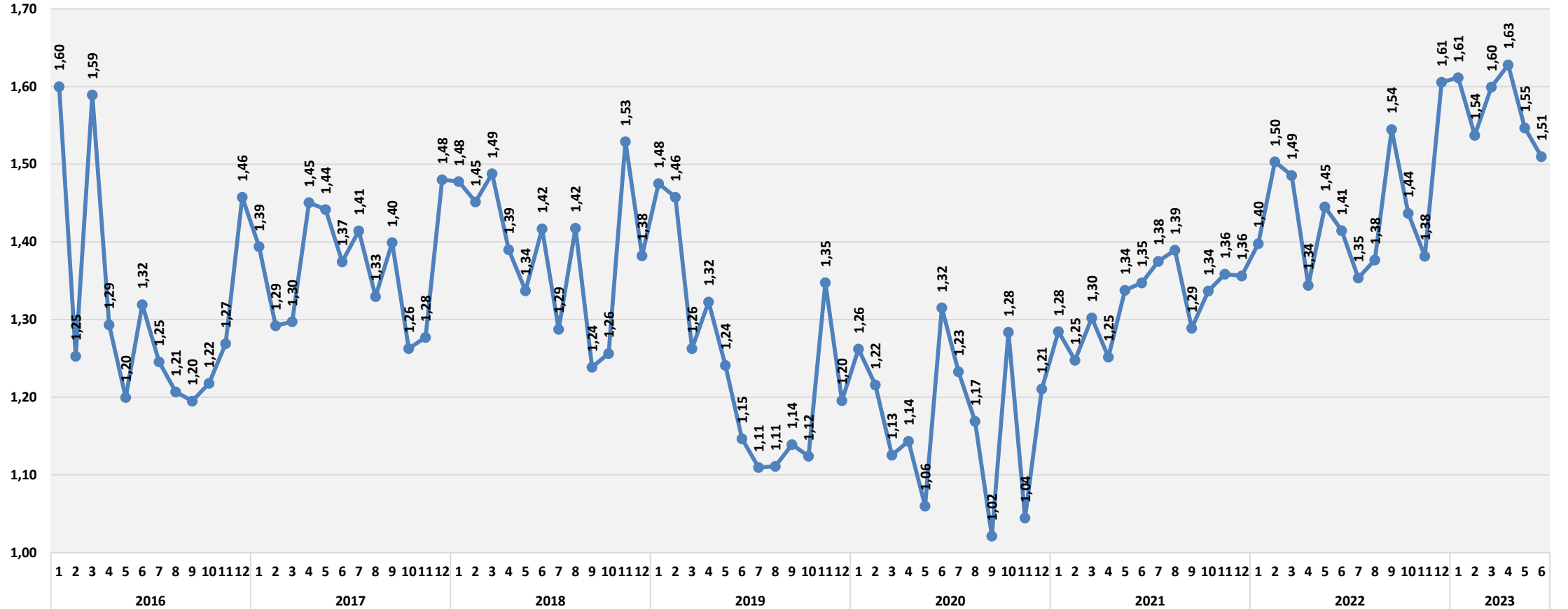
KİMYASAL BAZLI ÜRÜNLER DIŞ TİCARET ENDEKSLERİ

İHRACAT BİRİM DEĞER ENDEKSİ 2013=100



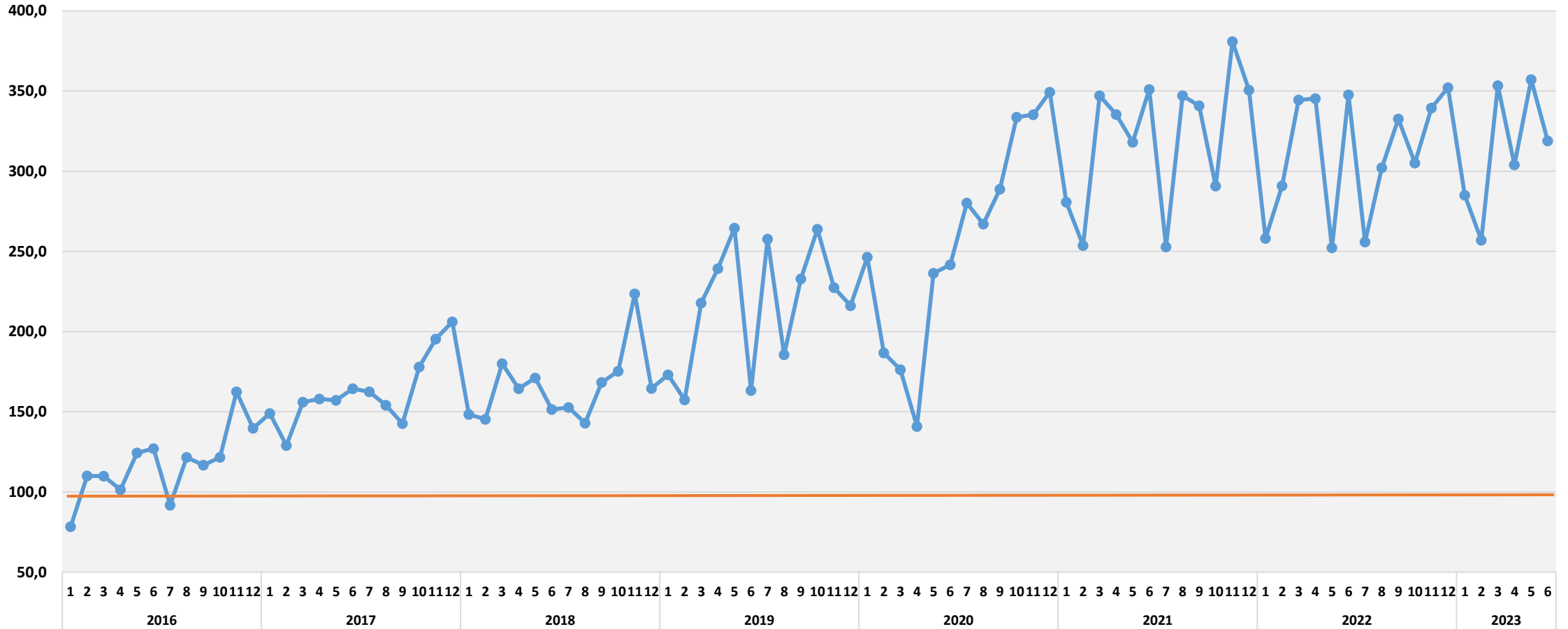
KİMYASAL BAZLI ÜRÜNLER DIŞ TİCARET ENDEKSLERİ

İHRACAT BİRİM DEĞER DOLAR/KG



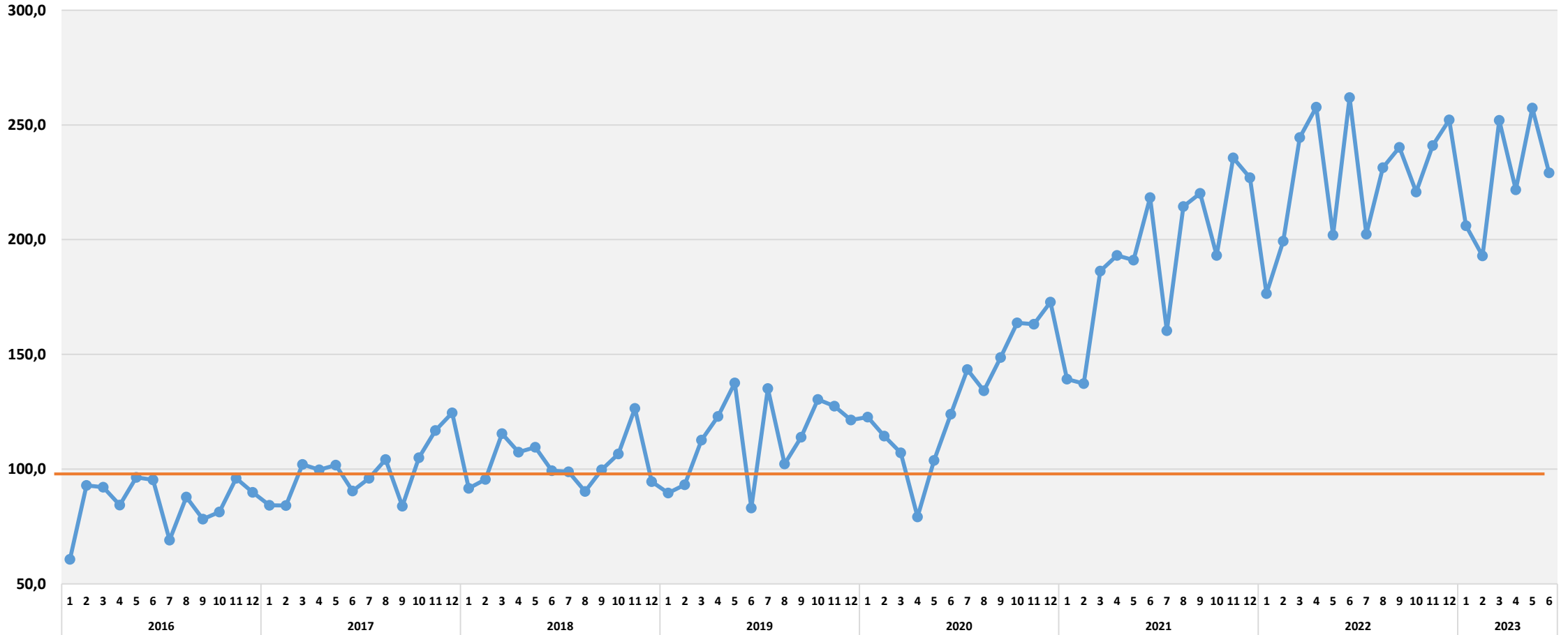
AĞAÇ VE AHŞAP ÜRÜNLERİ DIŞ TİCARET ENDEKSLERİ

İHRACAT MİKTAR ENDEKSİ 2013=100



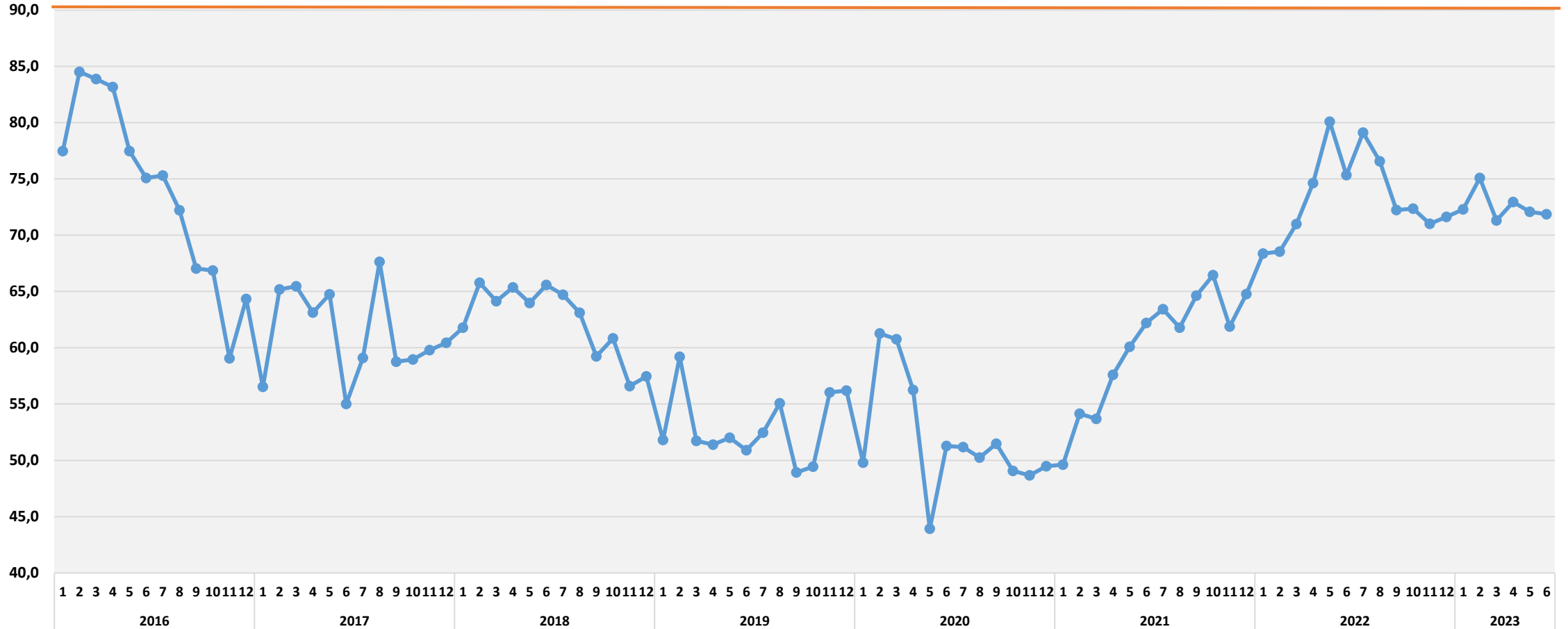
AĞAÇ VE AHŞAP ÜRÜNLERİ DIŞ TİCARET ENDEKSLERİ

İHRACAT DEĞER ENDEKSİ 2013=100



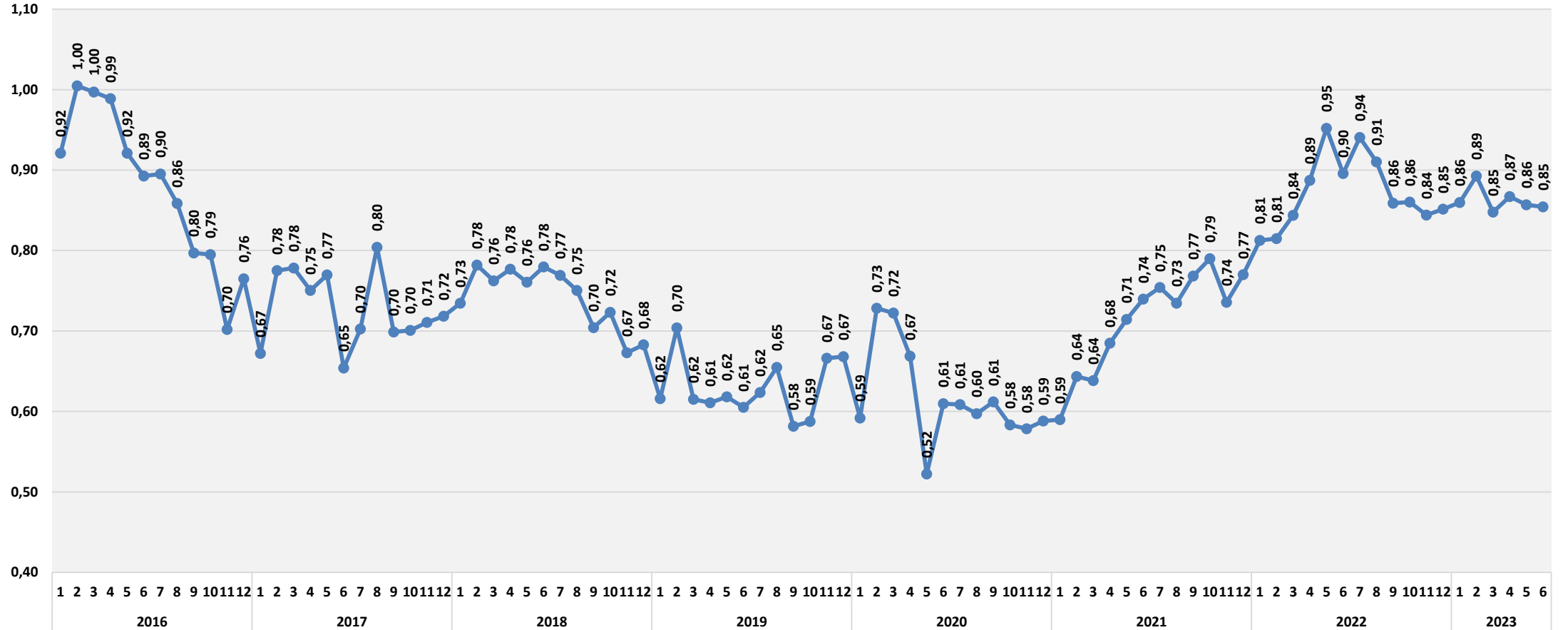
AĞAÇ VE AHŞAP ÜRÜNLERİ DIŞ TİCARET ENDEKSLERİ

İHRACAT BİRİM DEĞER ENDEKSİ 2013=100



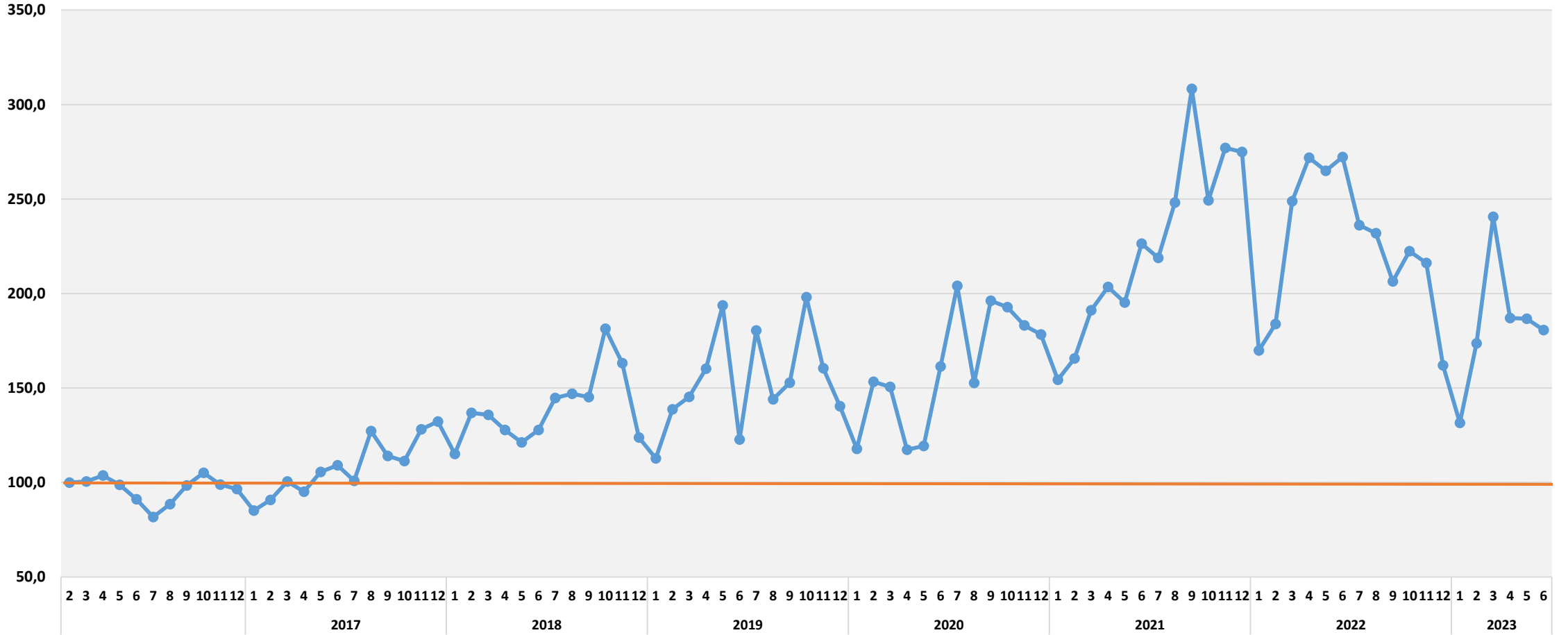
AĞAÇ VE AHŞAP ÜRÜNLERİ DIŞ TİCARET ENDEKSLERİ

İHRACAT BİRİM FİYAT DOLAR/KG



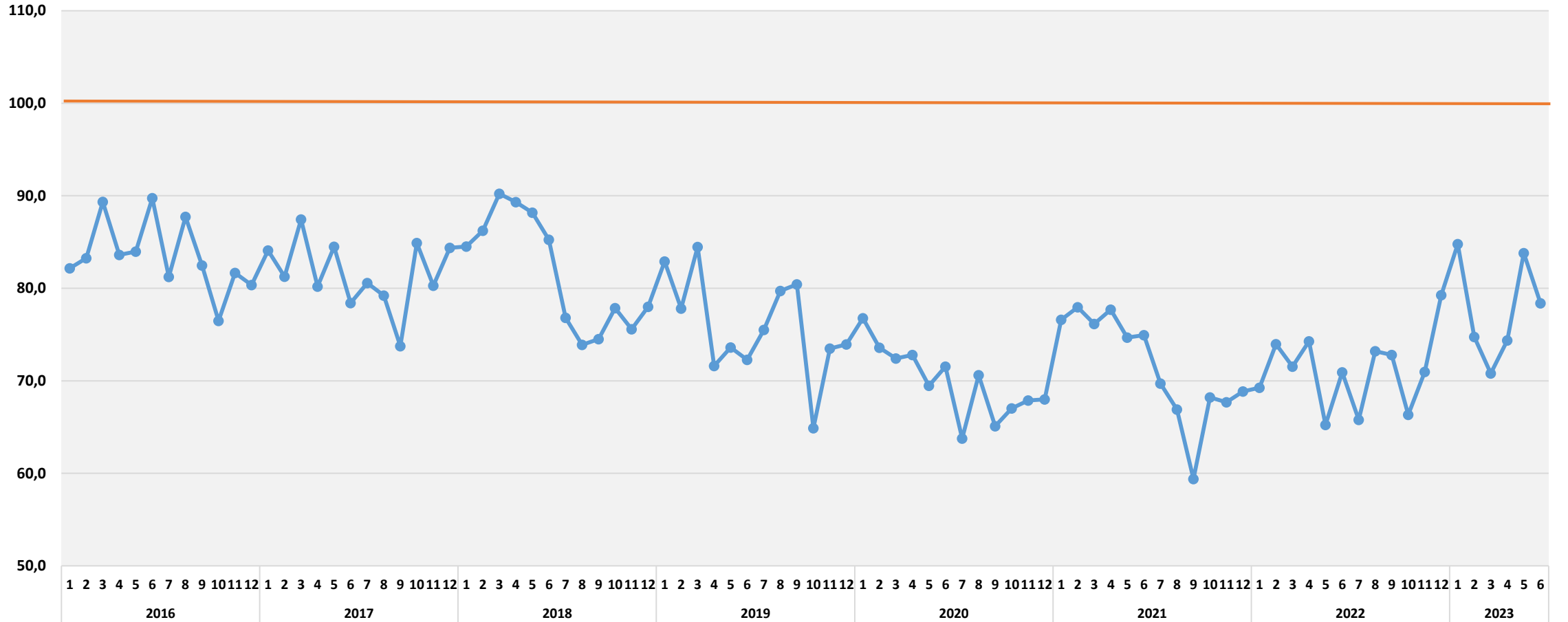
YALITIM ÜRÜNLERİ DIŞ TİCARET ENDEKSLERİ

İHRACAT MİKTAR ENDEKSİ 2013=100



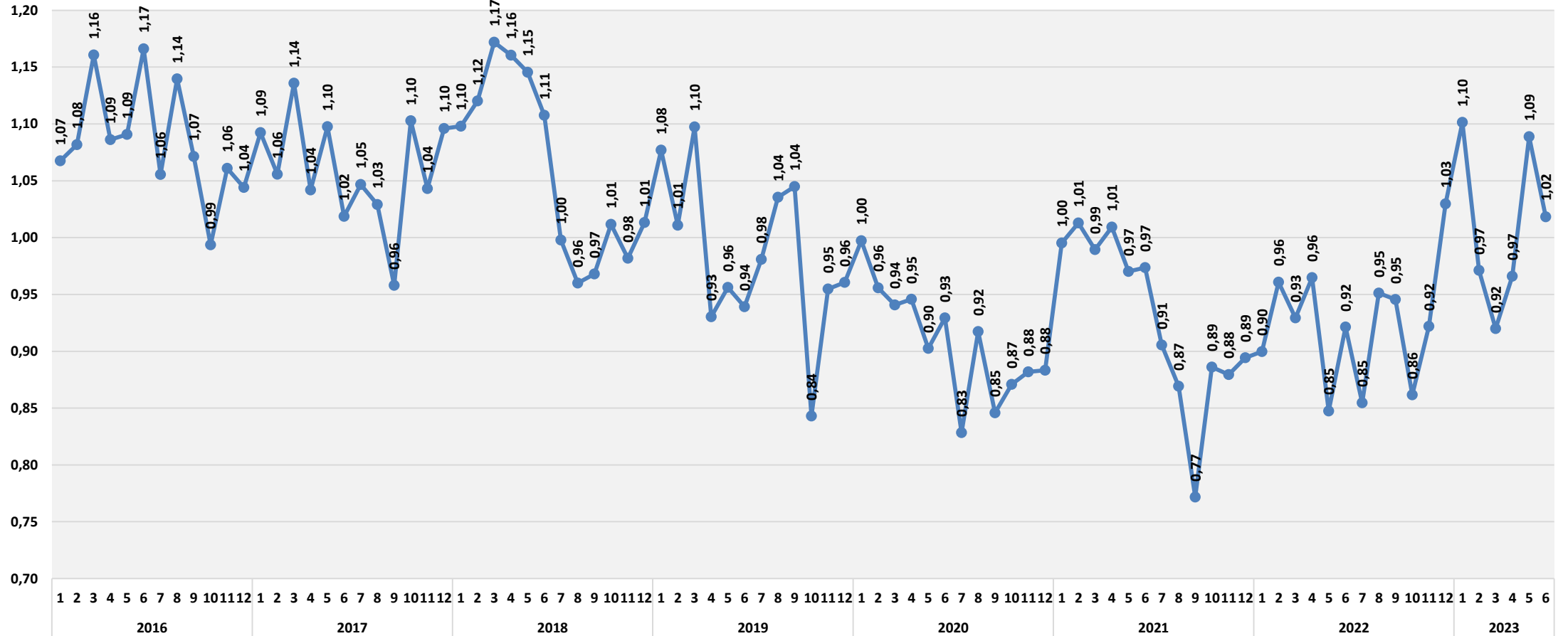
YALITIM ÜRÜNLERİ DIŞ TİCARET ENDEKSLERİ

İHRACAT BİRİM DEĞER ENDEKSİ 2013=100



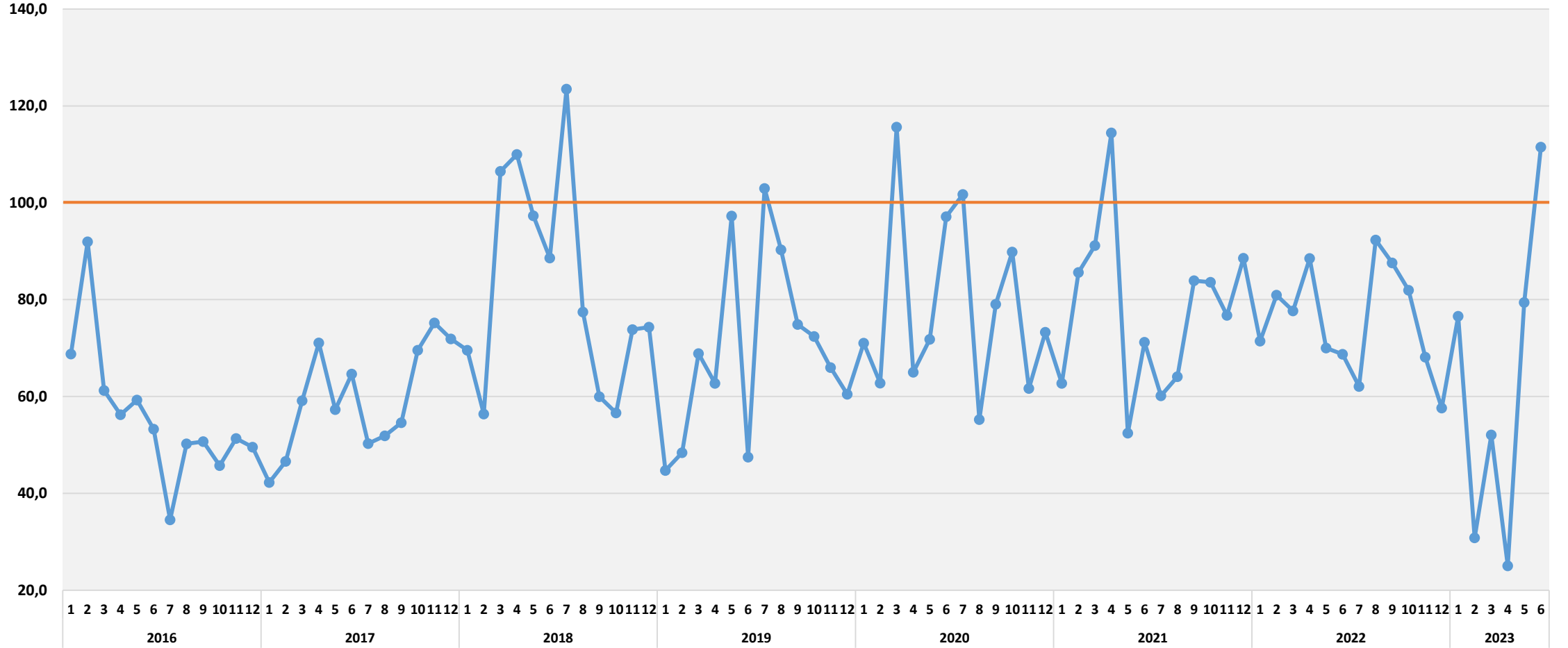
YALITIM ÜRÜNLERİ DIŞ TİCARET ENDEKSLERİ

İHRACAT BİRİM DEĞER DOLAR/KG



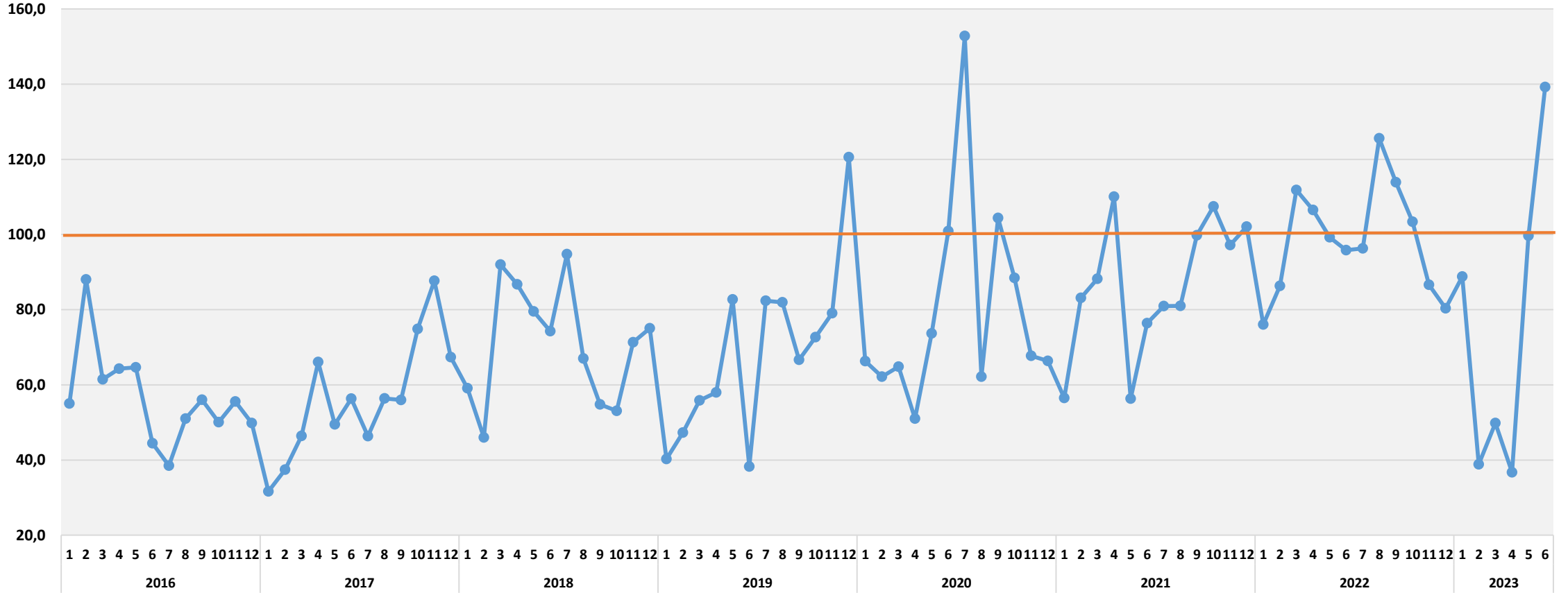
PREFABRİK YAPILAR DIŞ TİCARET ENDEKSLERİ

İHRACAT MİKTAR ENDEKSİ 2013=100



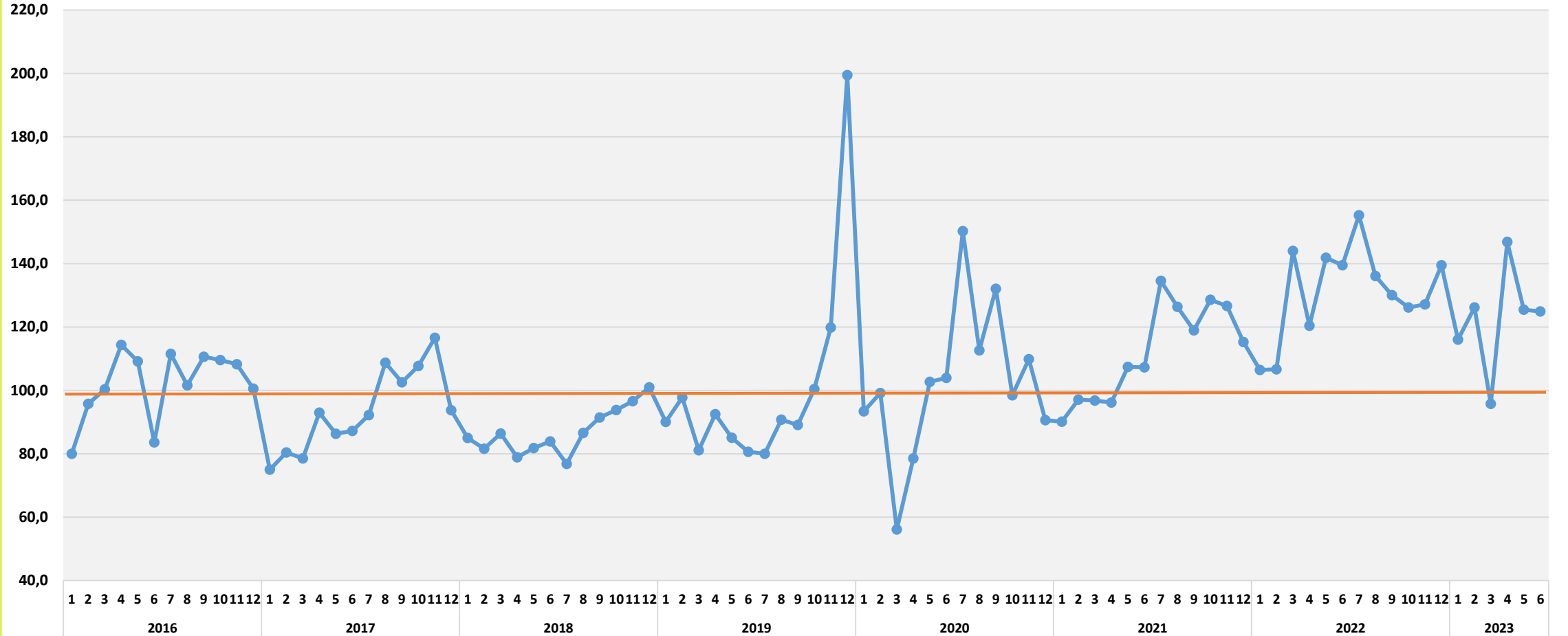
PREFABRİK YAPILAR DIŞ TİCARET ENDEKSLERİ

İHRACAT DEĞER ENDEKSİ 2013=100



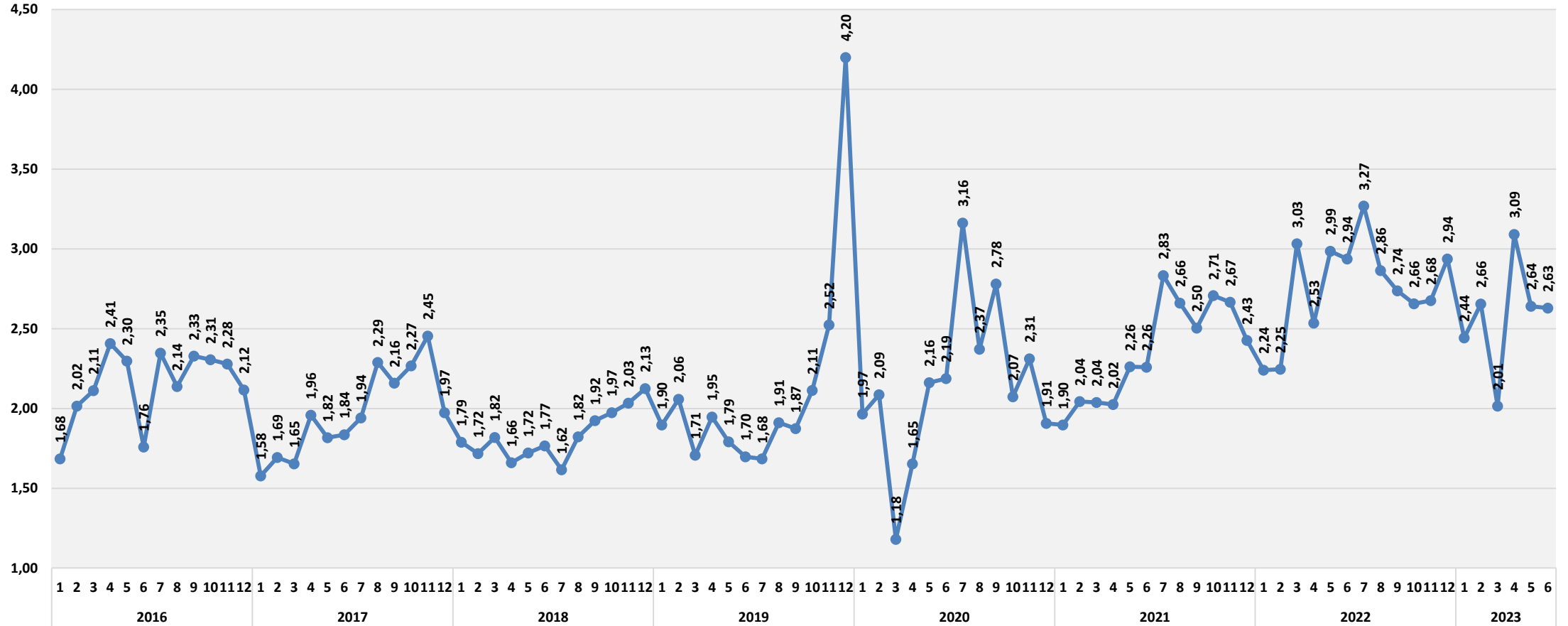
PREFABRİK YAPILAR DIŞ TİCARET ENDEKSLERİ

İHRACAT BİRİM DEĞER ENDEKSİ 2013=100



PREFABRİK YAPILAR DIŞ TİCARET ENDEKSLERİ

İHRACAT BİRİM DEĞER DOLAR/KG





İNŞAAT MALZEMESİ
SANAYİ DIŞ TİCARET
ENDEKSİ



ENDEKSİ HAZIRLAYAN KURUM



EKONOMİ VE STRATEJİ DANIŞMANLIK HİZMETLERİ

SERGÜL SOKAK, SARAL SİTESİ C.BLOK D.10 GAYRETTEPE-BEŞİKTAŞ
İSTANBUL, TEL 0212 352 87 95

www.esdh.com.tr