



İNŞAAT MALZEMESİ  
SANAYİ DİŐ TİCARET  
ENDEKSİ

Katkılarıyla:



# İNŞAAT MALZEMESİ SANAYİ DİŐ TİCARET ENDEKSLERİ SAYI-73 AĞUSTOS 2023



# SÜRDÜRÜLEBİLİR ÇÖZÜMLERLE MÜKEMMELİ İNŞA EDİYORUZ



<b>ENDEKSLERİN TANIMI</b>	<p>‘İnşaat Malzemesi Sanayi Dış Ticaret Endeksi’ inşaat malzemesi sanayisinde yer alan ürünlerin dış ticaretini ölçen endekslerdir.</p> <p>İnşaat malzemesi sanayisinde yer alan ürünlerin ihracat ve ithalatlari aylık olarak miktar, dolar değeri ve birim fiyat olarak ölçülmektedir.</p> <p>Miktar, değeri ve birim değeri zincir endeks haline getirilmiş olup ayrıca endeks değeri olarak izlenmektedir.</p>
<b>ENDEKSLERİN AMACI</b>	<p>‘İnşaat Malzemesi Sanayi Dış Ticaret Endeksi’ temel amacı inşaat malzemesi sanayisinde yer alan ürünlerin; ürünler, ürün grupları ve toplulaştırılmış olarak dış ticaret verilerini derlemek, bu verilerden endeksler oluşturmak, mutlak veriler ve endeksler yardımıyla dış ticaret gelişmelerini izlemek ve değerlendirmektir. Bu değerlendirme için Türkiye'nin aylık sanayi ürünleri ihracatı için de ayrıca miktar, değeri ve birim değeri endeksleri hesaplanmakta ve karşılaştırmaya gidilmektedir.</p>
<b>ENDEKSLER</b>	<p><b>Ana Endeks:</b> İnşaat Malzemesi Sanayi Dış Ticaret Endeksi <b>Alt Endeksler:</b> 8 Alt Ürün Grubu Endeksi <b>Tematik Endeksler:</b> Miktar, Değeri Ve Birim Değeri Endeksleri</p>



### ENDEKSLERİN HAZIRLANMA METODOLOJİSİ;

- Endeksler ihracat ve ithalat için, miktar, değer ve birim değer (ortalama fiyat) olarak hesaplanmaktadır.
- Endekslerin başlangıç tarihi 2013 yılıdır; her ürün için 2013 yılı aylık ortalama miktar, değer ve birim değeri 100 kabul edilmiştir.
- Endeksler aylık olarak hazırlanmaktadır.
- Endeks yöntemi olarak 'zincir endeks' kullanılmaktadır.
- Aylık verileri 2013=100 verisi üzerine her ay için işlenerek zincir endeksler üretilmektedir.
- İnşaat malzemesi sanayisinde 36 ürün için endeks hazırlanmıştır.
- Ürünler ortak özellikleri itibarıyla 8 ürün grubu halinde gruplandırılmış olup ürün grupları için de endeksler hesaplanmaktadır.
- Dış Ticaret Endekslerinin hazırlanmasında Türkiye İstatistik Kurumu'nun açıkladığı Dış Ticaret İstatistikleri kullanılmaktadır.
- TÜİK aylık verileri bir sonraki ayın son günü açıklamaktadır. Türkiye İMSAD Dış Ticaret Endeksi de bu tarihten beş gün sonra açıklanmaktadır.



İNŞAAT MALZEMESİ  
SANAYİ DİŐ TİCARET  
ENDEKSİ



ÜRÜN GRUPLARI	ÜRÜNLER
<b>DEMİR ÇELİK ÜRÜNLERİ</b>	DEMİR ÇELİK ÇUBUK PROFİL DEMİR ÇELİK BORU VE BORU BAĞLANTI PARÇALARI DEMİR ÇELİK DİKENLİ TEL VE ÇİTLER DEMİR ÇELİK İNŞAAT AKSAMI DEMİR ÇELİKTEN RADYATÖR DEMİR ÇELİK TEL ÖRGÜ KAFES AĞ DEMİR ÇELİK CİVATA SOMUN
<b>MİNERAL, TAŞ VE TOPRAK ÜRÜNLERİ</b>	ALÇI ÇİMENTO VE BETONDAN EŐYA ALÇIDAN İNŞAAT MALZEMESİ ÇİMENTO İNŞAAT CAMLARI (DÜZCAM VE YALITIM CAMLARI) SERAMİK KAPLAMA SERAMİK SAĞLIK GEREÇLERİ BLOK MERMER İŐLENMİŐ TAŐLAR (MERMER VE GRANİTLER) TUĞLA, KARO VE KİREMİT
<b>ELEKTRİK MALZEMESİ VE TEÇHİZATLARI</b>	ASANSÖR, YÜRÜYEN MERDİVEN VE KÖRÜKLER AYDINLATMA EKİPMANLARI ELEKTRİK MALZEMESİ GÜVENLİK VE ALARM SİSTEMLERİ ISITMA VE SOĞUTMA CİHAZLARI SAYAÇLAR YALITIMLI KABLOLAR

ÜRÜN GRUPLARI	ÜRÜNLER
<b>METAL BAZLI ÜRÜNLER</b>	ALÜMİNYUM İNŞAAT MALZEMESİ VE AKSAMLARI ALÜMİNYUM SAĞLIK GEREÇLERİ DEMİR ÇELİK SAĞLIK GEREÇLERİ KİLİTLER VE DONANIM EŐYALARI MUSLUK VE VANALAR
<b>KİMYASAL BAZLI ÜRÜNLER</b>	BOYALAR VE VERNİKLER PLASTİK İNŞAAT MALZEMESİ YAPI KİMYASALLARI
<b>AĞAÇ VE AHŐAP ÜRÜNLERİ</b>	AHŐAP İNŞAAT MALZEMESİ DUVAR KAĞITLARI AHŐAP MUTFAK VE BANYO DOLAPLARI
<b>YALITIM ÜRÜNLERİ</b>	YALITIM MALZEMESİ
<b>PREFABRİK YAPILAR</b>	PREFABRİK YAPILAR



## İNŞAAT MALZEMESİ SANAYİ DIŞ TİCARET ENDEKSİ 2023 YILI AĞUSTOS AYI DEĞERLENDİRMESİ

- ❑ İnşaat malzemesi sanayi dış ticaret performansı ağustos ayında aylık olarak yükselmiştir. Ancak yıllık performansta düşüş devam etmiştir. Ağustos ayında içeride yeni ekonomi politikaları ve sıkı para politikası daha belirgin hale gelmiştir. Türk lirası yüksek düzeltme sonrası ağustos ayında durağan kalmıştır. İhracat pazarlarında ise yavaşlama daha belirgin hale gelmiştir. Firmalar ihracatta yeni maliyetlere ve kur seviyelerine uyum sağlama çabası içinde olmuşlardır.
- ❑ Tüm bu koşullar içinde ihracat 2023 yılı ağustos ayında **2,63** milyar dolara yükselmiştir. İhracat temmuz ayının yaklaşık **300** milyon dolar üzerinde gerçekleşmiştir. Ancak ağustos ayı ihracatı değer olarak geçen yılın ağustos ayı ihracatının yüzde **11,3** altında kalmıştır.
- ❑ 2023 yılı ağustos ayında inşaat malzemesi ihracatı miktar olarak **4,13** milyon tona yükselmiştir. İhracat miktar olarak temmuz ayının **475** bin ton üzerindedir. Ancak ihracat geçen yılın ağustos ayı ihracatının yüzde **19,9** altında gerçekleşmiştir.
- ❑ İnşaat malzemesi sanayi ortalama yıllık ihracat birim fiyatı ağustos ayında geçen yılın ağustos ayına göre yüzde **10,7** artmıştır. 2023 yılı ağustos ayı ortalama ihracat birim fiyatı **0,64** dolar/kg olarak gerçekleşmiştir. İhracat birim fiyatları geçen aya göre değişmemiştir.
- ❑ 2023 yılı ağustos ayında inşaat malzemesi ithalatı **969** milyon dolar olmuştur. İthalat geçen yılın ağustos ayının yüzde **5,4** üzerinde gerçekleşmiştir. Döviz kurlarındaki artış ithalatta yavaşlamaya yol açmakla birlikte yüksek bir aylık ithalat yapılmıştır.
- ❑ 2023 yılı ağustos ayında inşaat malzemesi ithalatı miktar olarak **407.288** ton olmuştur. Yüksek bir aylık ithalat gerçekleşmiştir.
- ❑ İnşaat malzemesi sanayi ortalama yıllık ithalat birim fiyatı 2023 yılı ağustos ayında **2,38** dolar/kg olmuş ve bir önceki aya göre değişmemiştir.
- ❑ Bu ayki ihracat performansına bağlı olarak yıllık (son 12 aylık) inşaat malzemesi ihracatı **29,86** milyar dolara inmiştir. Yıllık ihracat **30** milyar dolar seviyesinin altında kalmıştır. 2023 yılı ağustos ayı itibarıyla yıllık ihracat miktar olarak ise yüzde **24,4** azalmış ve **47,1** milyon tona inmiştir. Yıllık ortalama ihracat birim fiyatı yüzde **13,7** artarak **0,63** dolar/kg olmuştur.
- ❑ Ağustos ayında ihracat pazarlarında yavaşlama öne çıkmıştır. Buna bağlı olarak yıllık ihracat performansı düşmeye devam etmiştir.



## İNŞAAT MALZEMESİ SANAYİ DIŞ TİCARET ENDEKSİ; TÜRKİYE İLE KARŞILAŞTIRMALI 2023 AĞUSTOS AYI DEĞERLENDİRMESİ

- ❑ Türkiye sanayi ihracat performansı ağustos ayında bir önceki aya göre toparlanmıştır. Ancak geçen yılın aynı ayına göre düşüş göstermiştir. Türk lirasındaki düzeltme ihracata henüz bir ivme katmamıştır. İhracat pazarlarındaki yavaşlama belirginleşmiştir.
- ❑ 2023 yılı ağustos ayında sanayi ürünleri ihracatı değer olarak **15,2** milyar dolar olmuştur. İhracat geçen yılın ağustos ayının altında, geçen temmuz ayı ihracatının ise üzerinde kalmıştır.
- ❑ 2023 yılı ağustos ayında Türkiye toplam sanayi ürünleri ihracatı miktar olarak **7,92** milyon tona yükselmiştir. Temmuz ayına göre artış olmasına rağmen 2022 yılı ağustos ayına göre miktar olarak sanayi ihracatı yüzde **14,5** gerilemiştir.
- ❑ Sanayi malı ihracatında yıllık ortalama birim fiyatları 2022 yılı ağustos ayında **1,65** dolar/kg iken, 2023 yılı ağustos ayında **1,92** dolar/kg olmuştur.
- ❑ Geçen yıla göre ihracat birim fiyatları daha yüksek gerçekleşerek ihracata katkısını sürdürmektedir. Ancak fiyat seviyeleri küresel fiyatlara da bağlı olarak zayıflamaktadır.
- ❑ İhracat birim fiyatları küresel ekonomik gelişmeler sonucu emtia fiyatlarında yaşanan dalgalanmalardan etkilenmeye devam etmektedir. Sıkı para politikaları ve küresel yavaşlama fiyatları aşağı yönlü etkilemektedir.
- ❑ İnşaat malzemesi sanayi dışındaki sanayilerin toplam ihracatı değer olarak 2023 yılı ağustos ayında önceki aya göre artmıştır. İhracat **12,58** milyar dolar olmuştur. İhracat miktar olarak ise geçen ayın üzerinde ve geçen yılın ağustos ayının altındadır.
- ❑ İnşaat malzemesi sanayi dışındaki sanayilerin ihracat yıllık ortalama birim fiyatı 2022 yılı ağustos ayında **3,01** dolar/kg iken 2023 yılı ağustos ayında **3,32** dolar/kg seviyesinde gerçekleşmiştir. Fiyatlar geçen yılın üzerindedir, ancak düşüş eğilimi içindedir. Pazarlardaki talebin yavaşlaması fiyatları baskılamaktadır.
- ❑ Ağustos ayında ihracat pazarlarındaki yavaşlama daha hissedilir hale gelmiştir. Türk lirasındaki yüksek düzeltme ağustos ayında ihracatı henüz etkilememiştir.



## İNŞAAT MALZEMESİ SANAYİ DIŞ TİCARET ENDEKSİ; ALT SANAYİLER İTİBARIYLA 2023 AĞUSTOS AYI DEĞERLENDİRMESİ

- ❑ İnşaat malzemesi sanayisinde alt sektörlerin ihracat performansında 2023 yılı ağustos ayında bir önceki temmuz ayına göre toparlanma, ancak geçen yılın ağustos ayına göre ise düşüş eğilimi yaşanmıştır.
- ❑ 2023 yılı ağustos ayında sekiz alt ürün grubunun beşinde ihracat birim fiyatları 2022 yılı ağustos ayına göre yüksek gerçekleşmiştir. Üç ürünün ihracat birim fiyatı ise geçen yılın altındadır.
- ❑ 2023 yılı ağustos ayında mineral, taş ve toprak ürünlerin ortalama ihracat birim fiyatı geçen yılın aynı ayına göre yüzde **7,6** artmıştır. Demir çelik ürünlerin ortalama ihracat birim fiyatı geçen yılın aynı ayına göre yüzde **0,9** artış göstermiştir. Metal bazlı ürünlerin ortalama ihracat birim fiyatları yüzde **7,5** düşüktür. Elektrik malzemesi ve teçhizatlarında ortalama ihracat birim fiyatları yüzde **7,9**, prefabrik yapılarda ise yüzde **23,4** yükselmiştir. Ağaç ve ahşap ürünlerin ortalama ihracat birim fiyatı yüzde **13,2** ve yalıtım malzemesi fiyatları ise yüzde **5,3** gerileme göstermiştir.
- ❑ 2023 yılı ağustos ayında sekiz alt ürün grubunun dördünde ihracat miktar olarak geçen yılın üzerinde, üçünde ise altında gerçekleşmiştir, bir ürün grubunda değişiklik olmamıştır. Miktar olarak gelişmeler farklı seyir etmiştir. Pazarlardaki farklı gelişmeler miktarlar üzerinde etkili olmaktadır.
- ❑ 2023 yılı ağustos ayında miktar olarak ihracat düşüşleri demir çelik ürünlerinde yüzde **22,9**, mineral, taş ve toprak ürünlerinde yüzde **23,1** olmuştur. Metal bazlı ürünlerin ihracatı yüzde **2,4**, kimyasal bazlı ürünlerin ihracatı yüzde **16,7**, ağaç ve ahşap ürünlerin ihracatı yüzde **24,6** artmıştır. Yalıtım malzemeleri ihracatı değişmemiştir.
- ❑ 2023 yılı ağustos ayında sekiz alt ürün grubunun beşinde ihracat değer olarak azalırken üçünde artmıştır. Değer olarak düşüşler miktar ve fiyat gerilemelerinden kaynaklanmıştır.
- ❑ 2023 yılı ağustos ayında değer olarak ihracat düşüşü demir çelik ürünlerde yüzde **22,2**, mineral, taş ve toprak ürünlerinde yüzde **17,1**, metal bazlı ürünlerde yüzde **5,3** olmuştur. Kimyasal bazlı ürünlerde ihracat değer olarak yüzde **10,4**, elektrik malzemesi ve teçhizatlarında yüzde **4,4**, ağaç ve ahşap ürünlerde ise yüzde **8,3** artmıştır.





İNŞAAT MALZEMESİ SANAYİ DIŞ TİCARET ENDEKSİ; ALT SANAYİLER İTİBARIYLA DEĞERLENDİRME

ÜRÜN GRUPLARI	İHRACAT BİRİM FİYAT DOLAR/KG			İHRACAT MİKTAR TON			İHRACAT DEĞER MİLYON DOLAR		
	2022 AĞUSTOS	2023 AĞUSTOS	% DEĞİŞİM	2022 AĞUSTOS	2023 AĞUSTOS	% DEĞİŞİM	2022 AĞUSTOS	2023 AĞUSTOS	% DEĞİŞİM
DEMİR ÇELİK ÜRÜNLERİ	0,998	1,007	0,9	1.202.342	927.292	-22,9	1.200,3	934	-22,2
MİNERAL, TAŞ VE TOPRAK ÜRÜNLERİ	0,158	0,170	7,6	3.493.337	2.684.671	-23,1	550,2	455,9	-17,1
METAL BAZLI ÜRÜNLER	5,19	4,80	-7,5	82.555	84.545	2,4	428,6	405,9	-5,3
ELEKTRİK MALZEMESİ VE TEÇHİZATLARI	7,24	7,81	7,9	53.823	52.080	-3,2	389,9	406,9	4,4
KİMYASAL BAZLI ÜRÜNLER	1,38	1,30	1,4	170.199	198.555	16,7	234,3	258,7	10,4
AĞAÇ VE AHŞAP ÜRÜNLERİ	0,91	0,79	-13,2	118.259	147.351	24,6	107,6	116,5	8,3
YALITIM MALZEMESİ	0,95	0,90	-5,3	20.760	20.763	0,0	19,7	18,8	-4,6
PREFABRİK YAPILAR	2,01	2,48	23,4	10.882	12.028	10,5	31,2	29,8	-4,5
GENEL TOPLAM	0,57	0,64	10,7	5.152.157	4.127.285	-19,9	2.962	2.626	-11,3



İNŞAAT MALZEMESİ SANAYİ DIŞ TİCARET ENDEKSİ; ALT SANAYİLER İTİBARIYLA DEĞERLENDİRME

ÜRÜN GRUPLARI	İHRACAT BİRİM FİYAT ENDEKSİ 2013=100			İHRACAT MİKTAR ENDEKSİ 2013=100			İHRACAT DEĞER ENDEKSİ 2013=100		
	2022 AĞUSTOS	2023 AĞUSTOS	% DEĞİŞİM	2022 AĞUSTOS	2023 AĞUSTOS	% DEĞİŞİM	2022 AĞUSTOS	2023 AĞUSTOS	% DEĞİŞİM
DEMİR ÇELİK ÜRÜNLERİ	130,4	131,5	0,9	105,8	81,6	-22,9	137,9	107,3	-22,2
MİNERAL, TAŞ VE TOPRAK ÜRÜNLERİ	88,2	95,1	7,6	178,3	137,0	-23,1	157,3	130,4	-17,1
METAL BAZLI ÜRÜNLER	110,7	102,3	-7,5	201,8	206,6	2,4	223,3	211,5	-5,3
ELEKTRİK MALZEMESİ VE TEÇHİZATLARI	105,7	114,0	7,9	134,3	130,0	-3,2	142,0	148,1	4,4
KİMYASAL BAZLI ÜRÜNLER	89,5	84,7	1,4	147,5	172,1	16,7	132,0	145,7	10,4
AĞAÇ VE AHŞAP ÜRÜNLERİ	76,6	66,5	-13,2	302,2	376,5	24,6	231,3	250,5	8,3
YALITIM MALZEMESİ	73,2	69,7	-5,3	232,0	232,0	0,0	169,8	161,6	-4,6
PREFABRİK YAPILAR	136,1	117,9	23,4	92,3	102,0	10,5	125,6	120,2	-4,5
TOPLAM	99,0	109,5	10,7	153,7	123,1	-19,9	152,1	134,9	-11,3



İNŞAAT MALZEMESİ SANAYİ DIŞ TİCARET ENDEKSİ; ALT SANAYİLER İTİBARIYLA DEĞERLENDİRME

ÜRÜN GRUPLARI	İHRACAT BİRİM FİYAT DOLAR/KG ORTALAMA			İHRACAT MİKTAR TON			İHRACAT DEĞER MİLYON DOLAR		
	2021 EYLÜL 2022 AĞUSTOS	2022 EYLÜL 2023 AĞUSTOS	% DEĞİŞİM	2021 EYLÜL 2022 AĞUSTOS	2022 EYLÜL 2023 AĞUSTOS	% DEĞİŞİM	2021 EYLÜL 2022 AĞUSTOS	2022 EYLÜL 2023 AĞUSTOS	% DEĞİŞİM
DEMİR ÇELİK ÜRÜNLERİ	1,03	1,08	4,5	13.895.988	9.989.826	-28,1	14.356	10.782	-24,9
MİNERAL, TAŞ VE TOPRAK ÜRÜNLERİ	0,14	0,16	17,7	42.990.327	31.885.910	-25,8	6.000	5.240	-12,7
METAL BAZLI ÜRÜNLER	5,15	5,06	-1,8	1.069.058	913.494	-14,6	5.503	4.618	-16,1
ELEKTRİK MALZEMESİ VE TEÇHİZATLARI	7,43	7,64	2,9	609.978	607.645	-0,4	4.530	4.642	2,5
KİMYASAL BAZLI ÜRÜNLER	1,39	1,50	8,6	1.856.867	1.877.850	1,1	2.572	2.824	9,8
AĞAÇ VE AHŞAP ÜRÜNLERİ	0,84	0,85	1,3	1.471.372	1.519.835	3,3	1234	1.291	4,6
YALITIM MALZEMESİ	0,89	0,97	8,6	267.536	207.109	-22,6	239	201	-15,9
PREFABRİK YAPILAR	2,69	2,62	-2,5	111.352	101.567	-8,8	299	266	-11,0
YILLIKLANDIRILMIŞ TOPLAM	0,56	0,63	13,7	62.272.478	47.103.236	-24,4	34.733	29.864	-14,0



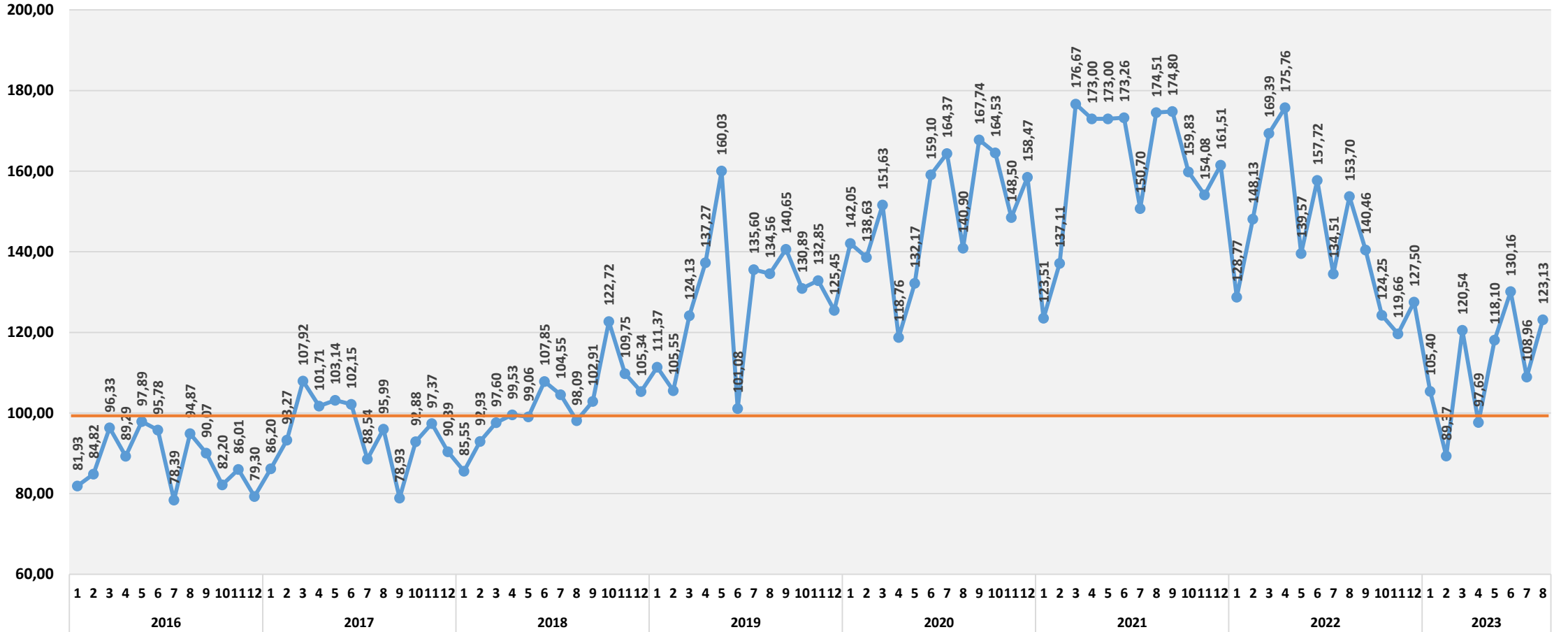
İNŞAAT MALZEMESİ  
SANAYİ DIŞ TİCARET  
ENDEKSİ



# İNŞAAT MALZEMESİ SANAYİ TOPLULAŞTIRILMIŞ DIŞ TİCARET ENDEKSLERİ

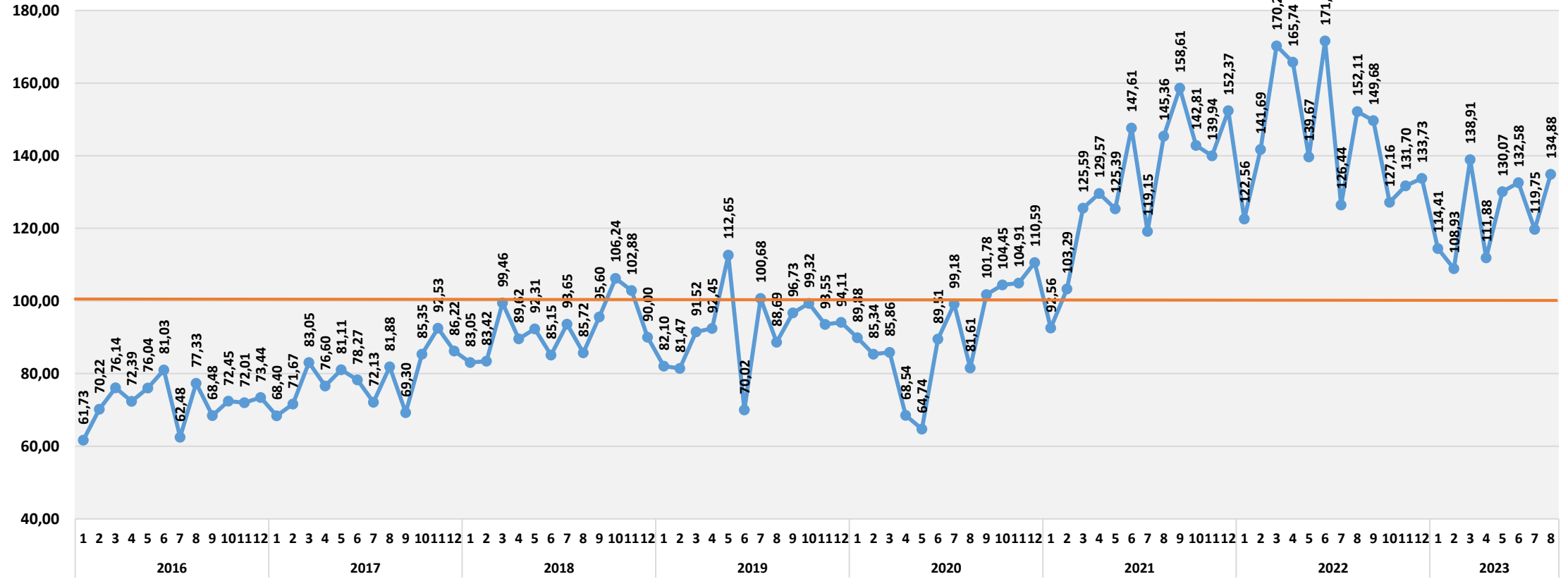
## İNŞAAT MALZEMESİ SANAYİ TOPLULAŞTIRILMIŞ DİŞ TİCARET ENDEKSLERİ

## İHRACAT MİKTAR ENDEKSİ 2013=100



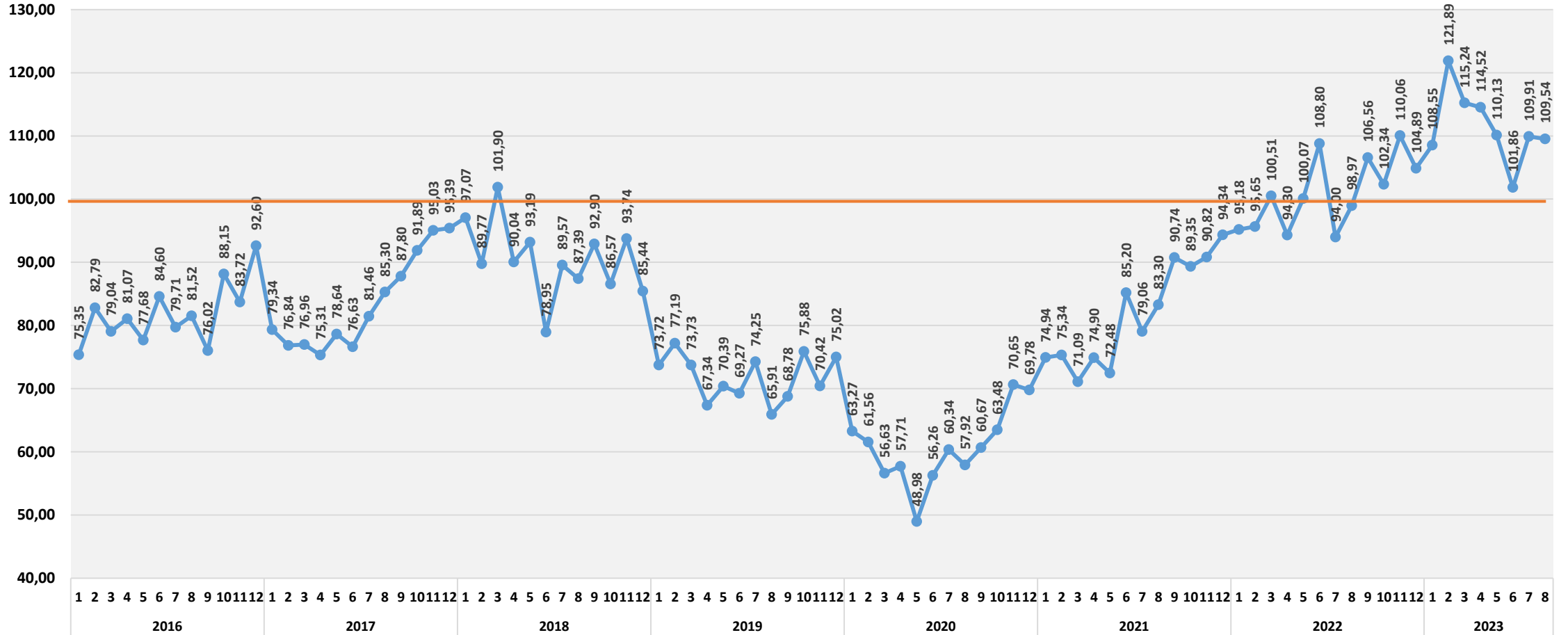
## İNŞAAT MALZEMESİ SANAYİ TOPLULAŞTIRILMIŞ DIŞ TİCARET ENDEKSLERİ

## İHRACAT DEĞER ENDEKSİ 2013=100



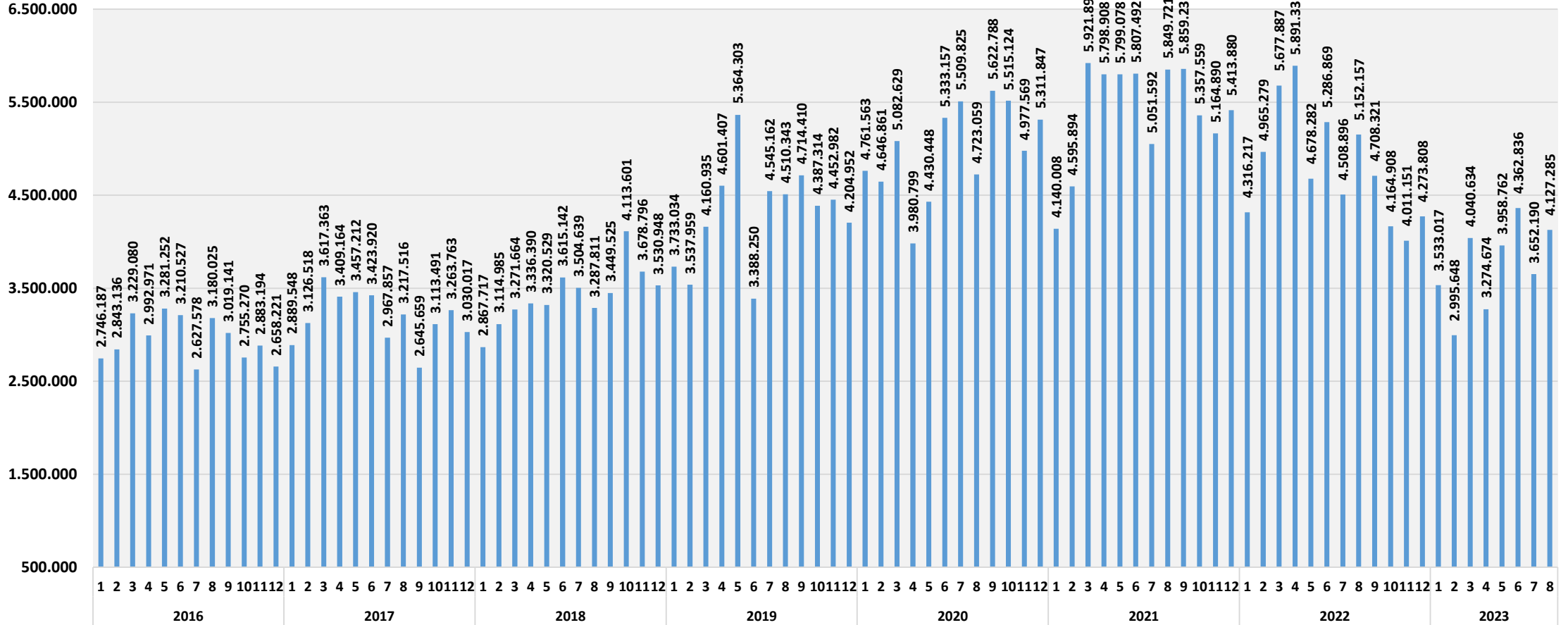
## İNŞAAT MALZEMESİ SANAYİ TOPLULAŞTIRILMIŞ DIŞ TİCARET ENDEKSLERİ

## İHRACAT BİRİM DEĞER ENDEKSİ 2013=100



İNŞAAT MALZEMESİ SANAYİ TOPLULAŐTIRILMIŐ DİŐ TİCARET ENDEKSLERİ

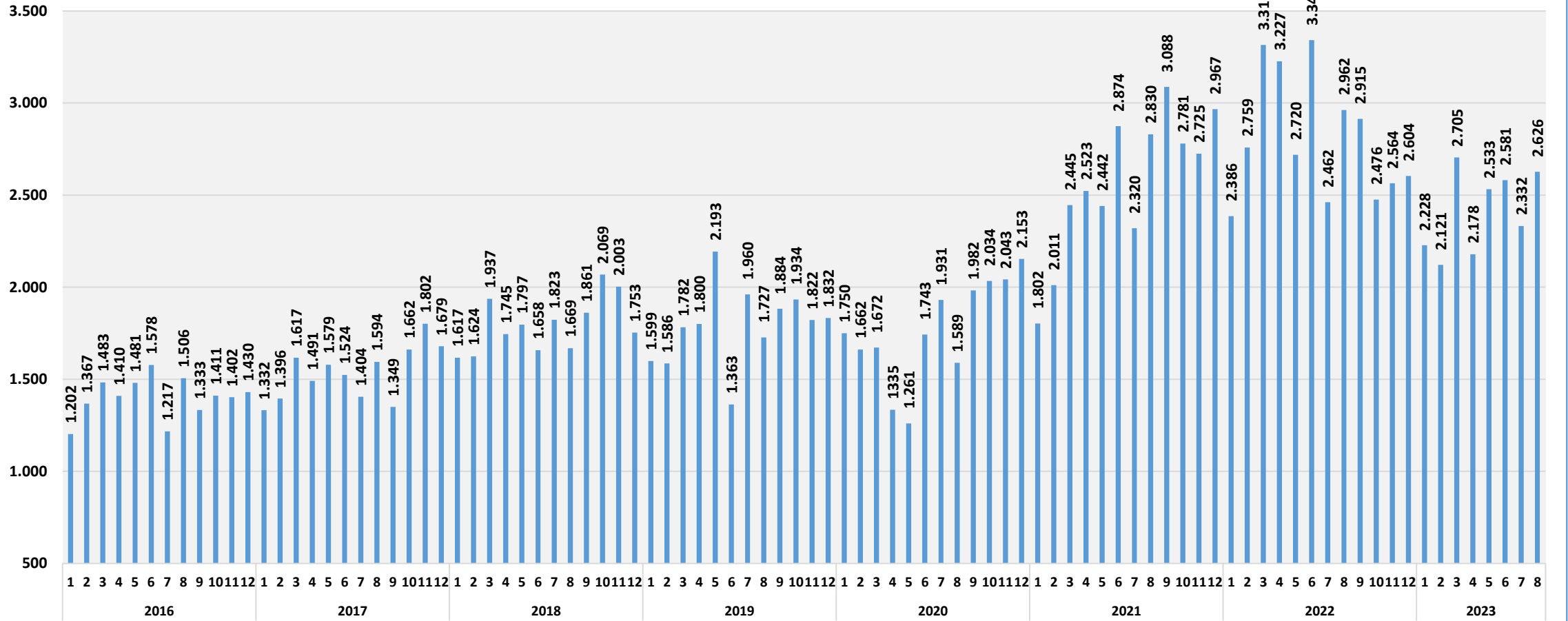
İHRACAT MİKTAR TON





İNŞAAT MALZEMESİ SANAYİ TOPLULAŞTIRILMIŞ DIŞ TİCARET ENDEKSLERİ

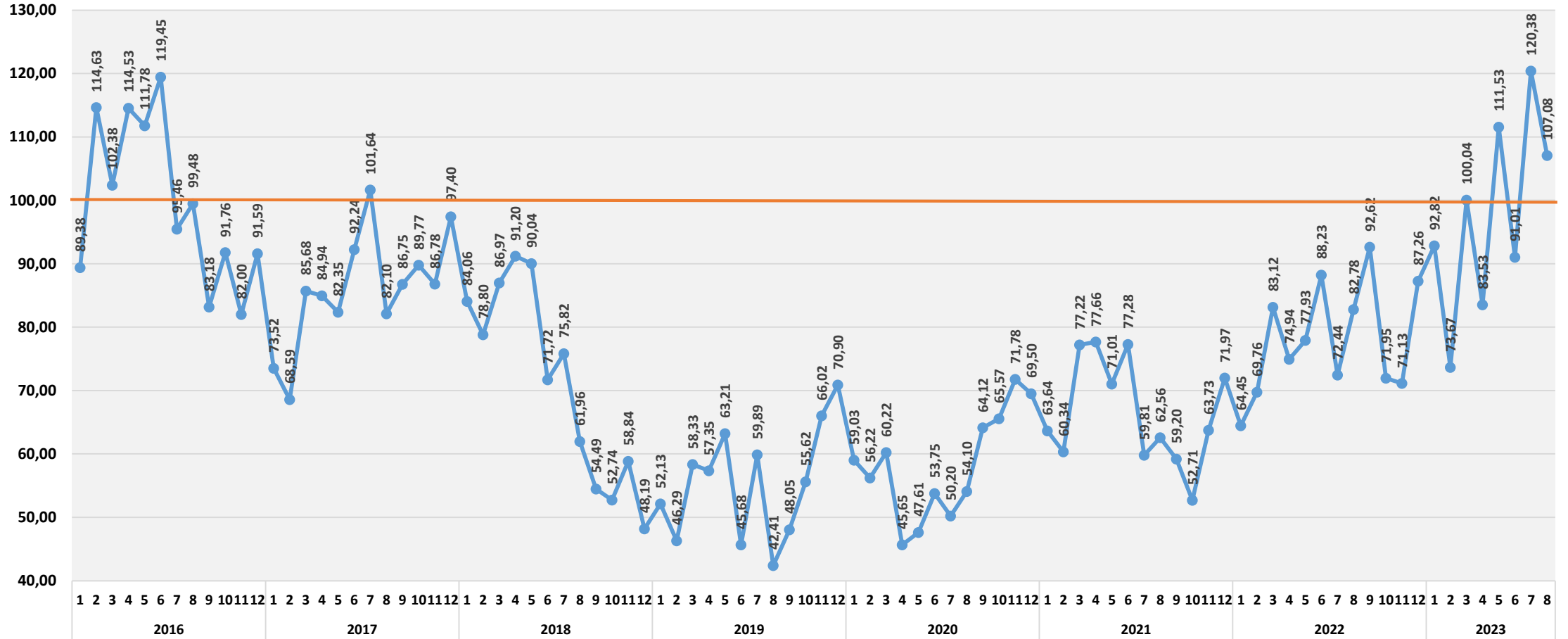
İHRACAT DEĞER MİLYON DOLAR





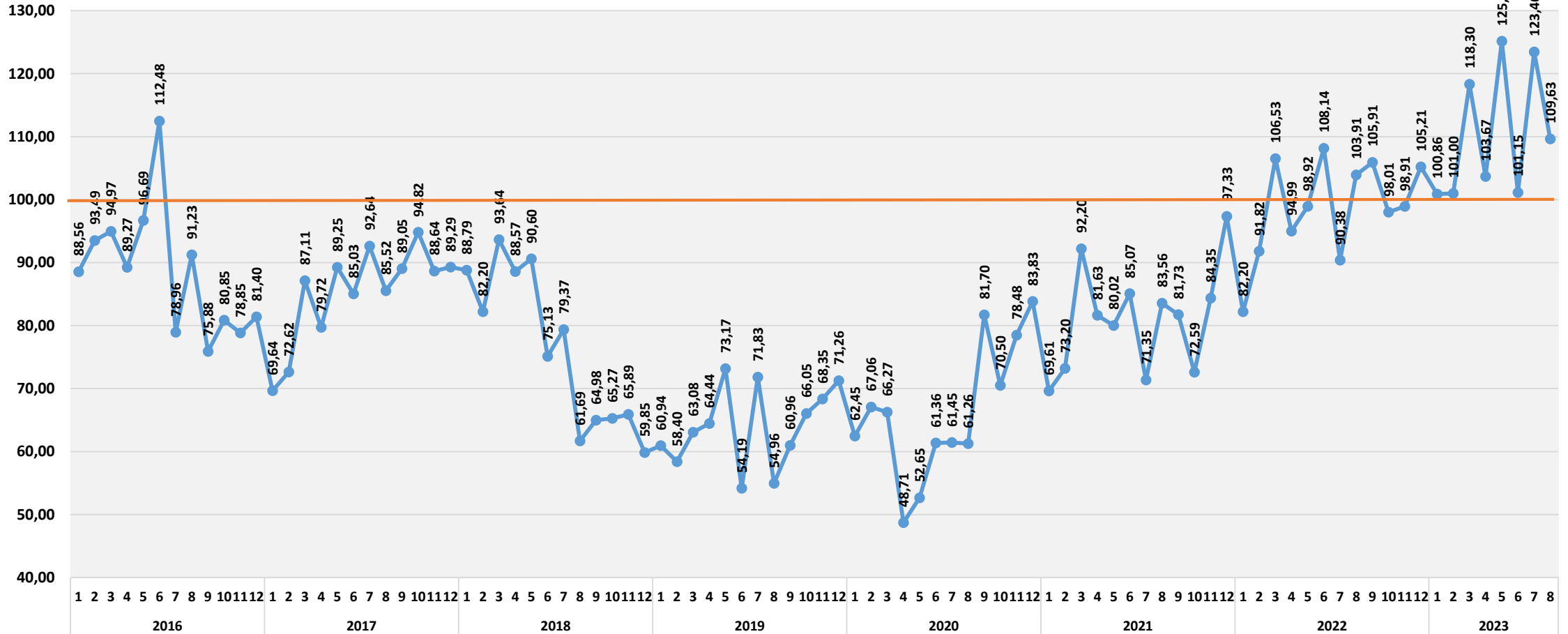
## İNŞAAT MALZEMESİ SANAYİ TOPLULAŞTIRILMIŞ DIŞ TİCARET ENDEKSLERİ

## İTHALAT MİKTAR ENDEKSİ 2013=100



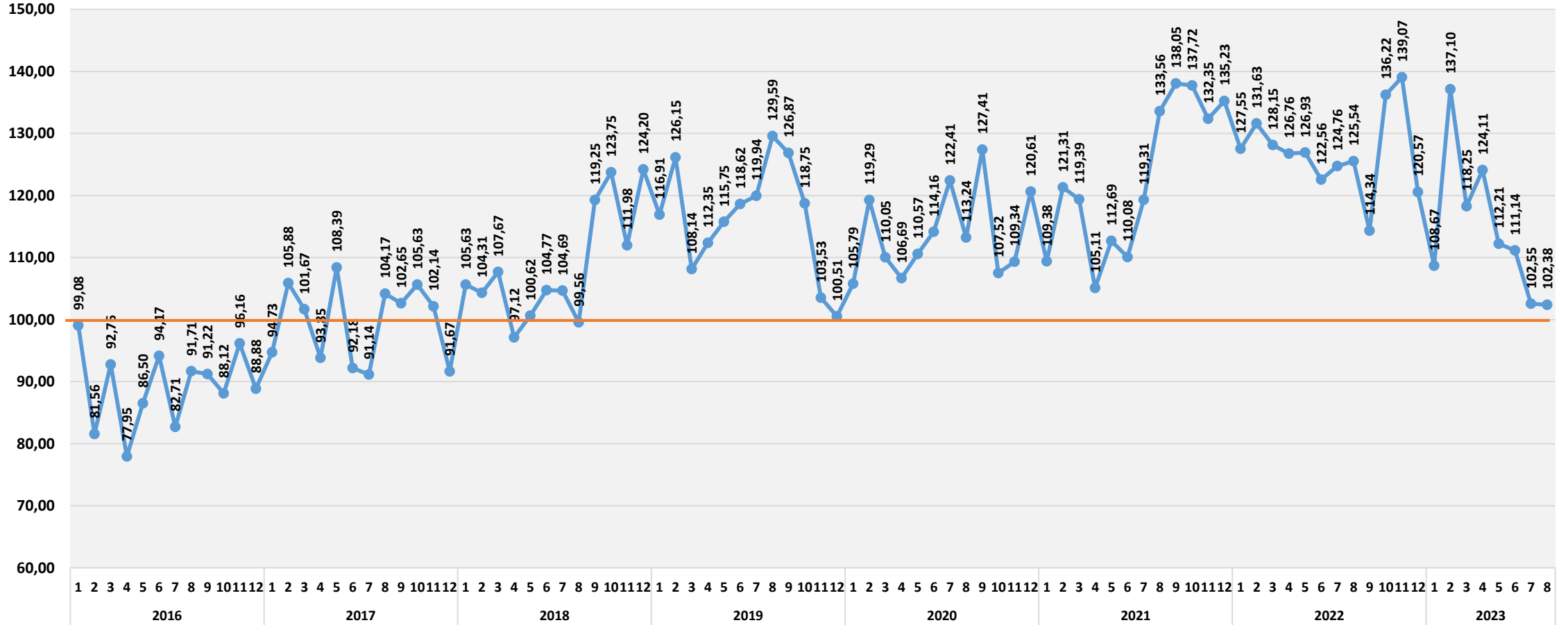
## İNŞAAT MALZEMESİ SANAYİ TOPLULAŞTIRILMIŞ DİŞ TİCARET ENDEKSLERİ

## İTHALAT DEĞER ENDEKSİ 2013=100



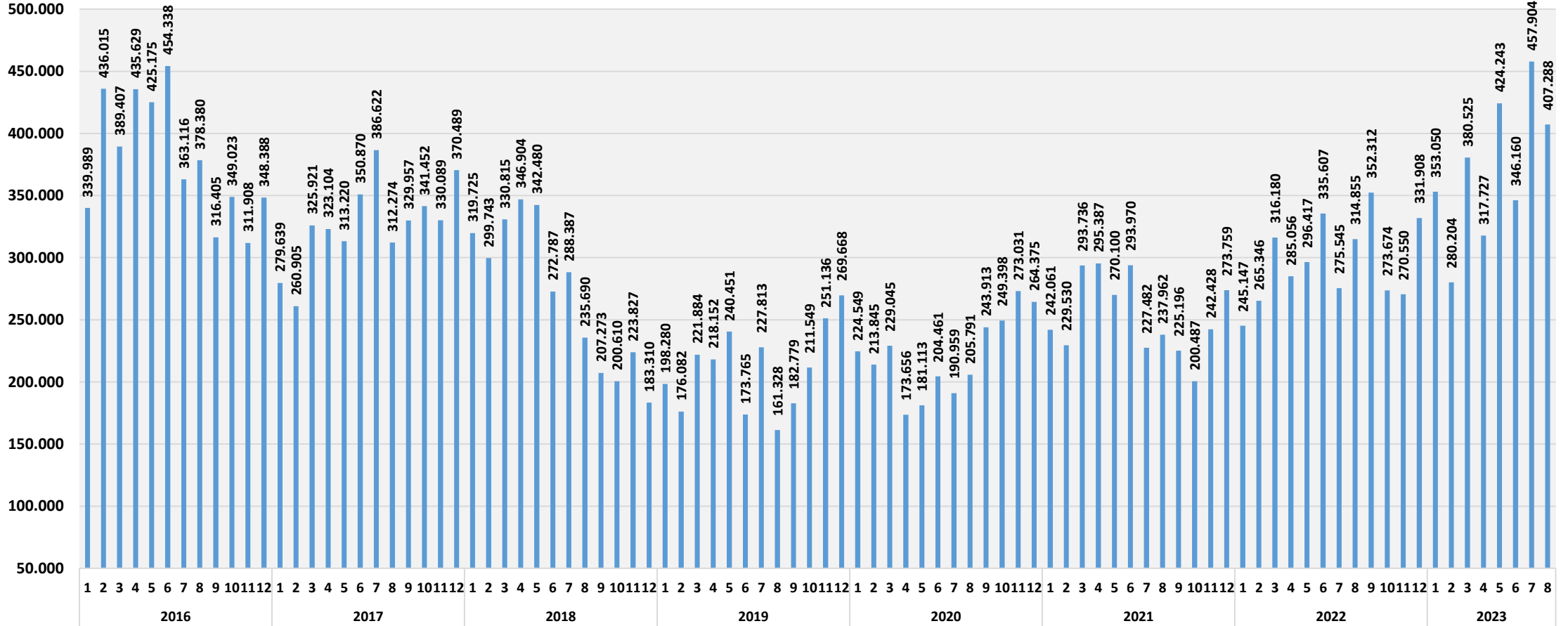
İNŞAAT MALZEMESİ SANAYİ TOPLULAŐTIRILMIŐ DİŐ TİCARET ENDEKSLERİ

İTHALAT BİRİM DEĐER ENDEKSİ 2013=100



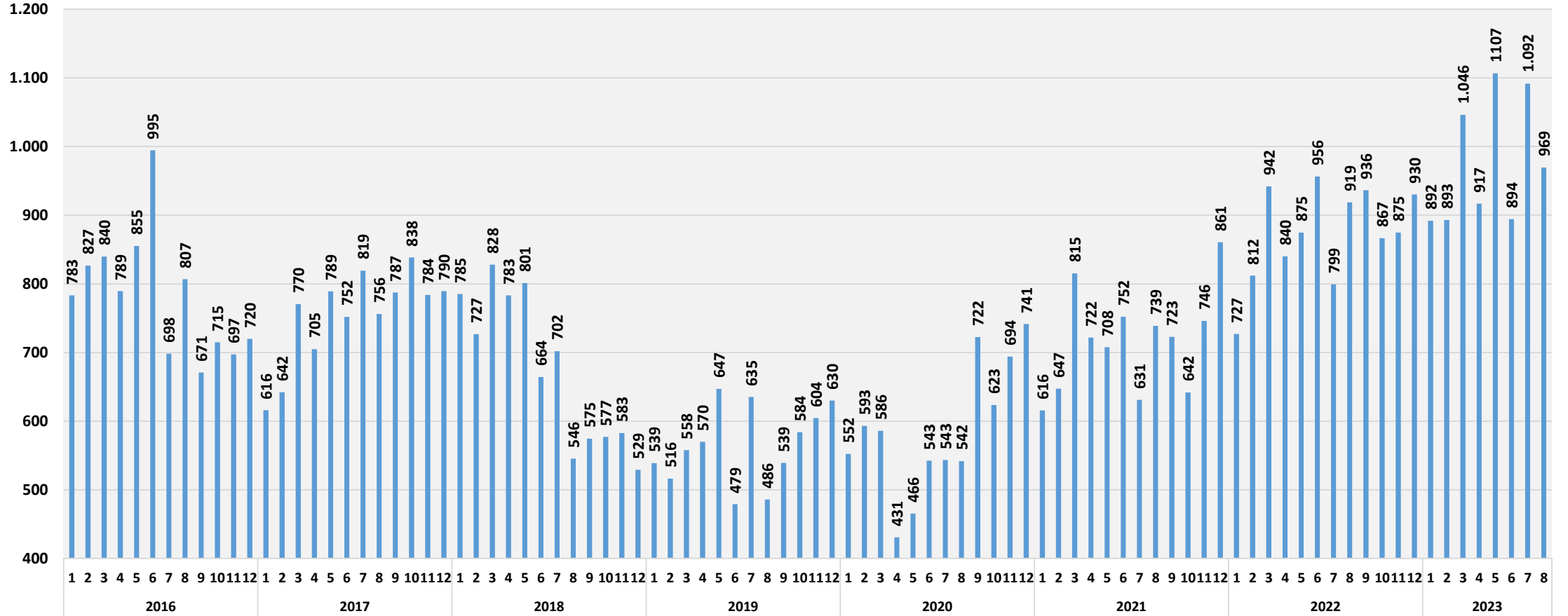
İNŞAAT MALZEMESİ SANAYİ TOPLULAŐTIRILMIŐ DİŐ TİCARET ENDEKSLERİ

İTHALAT MİKTAR TON



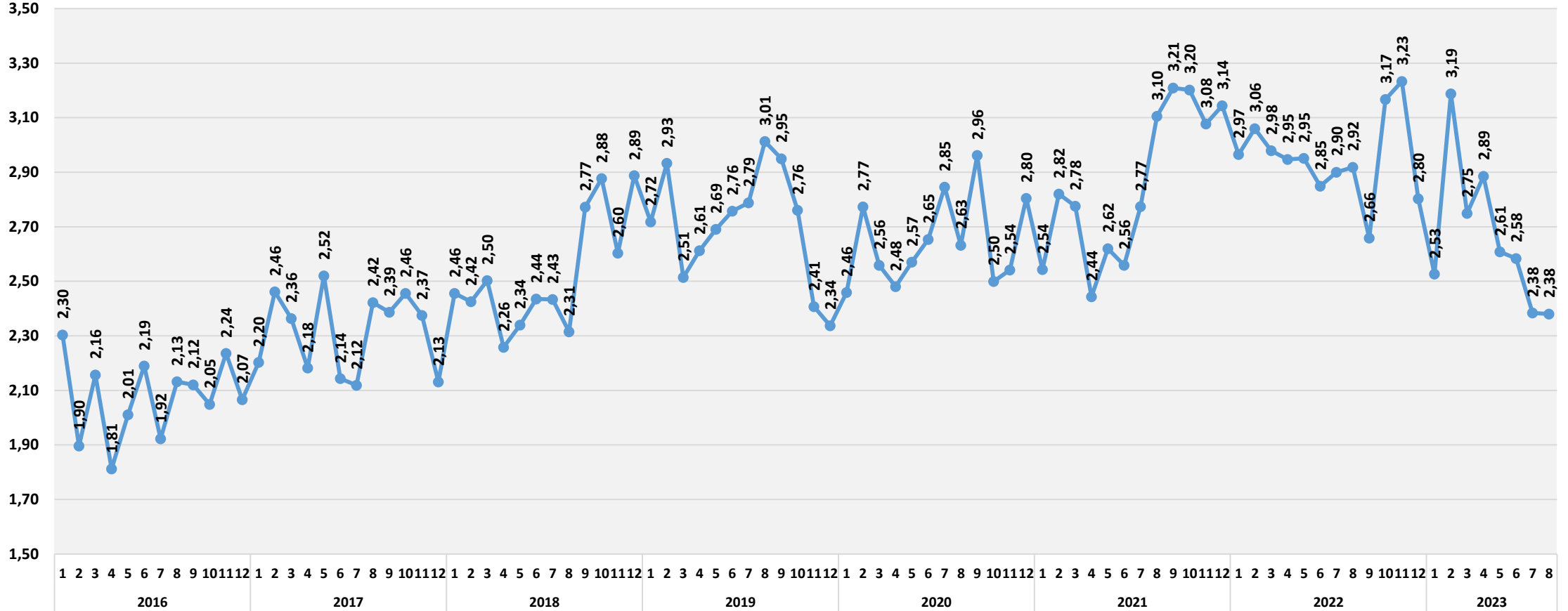
## İNŞAAT MALZEMESİ SANAYİ TOPLULAŞTIRILMIŞ DIŞ TİCARET ENDEKSLERİ

## İTHALAT DEĞER MİLYON DOLAR



## İNŞAAT MALZEMESİ SANAYİ TOPLULAŞTIRILMIŞ DİŞ TİCARET ENDEKSLERİ

## İTHALAT BİRİM DEĞER DOLAR/KG





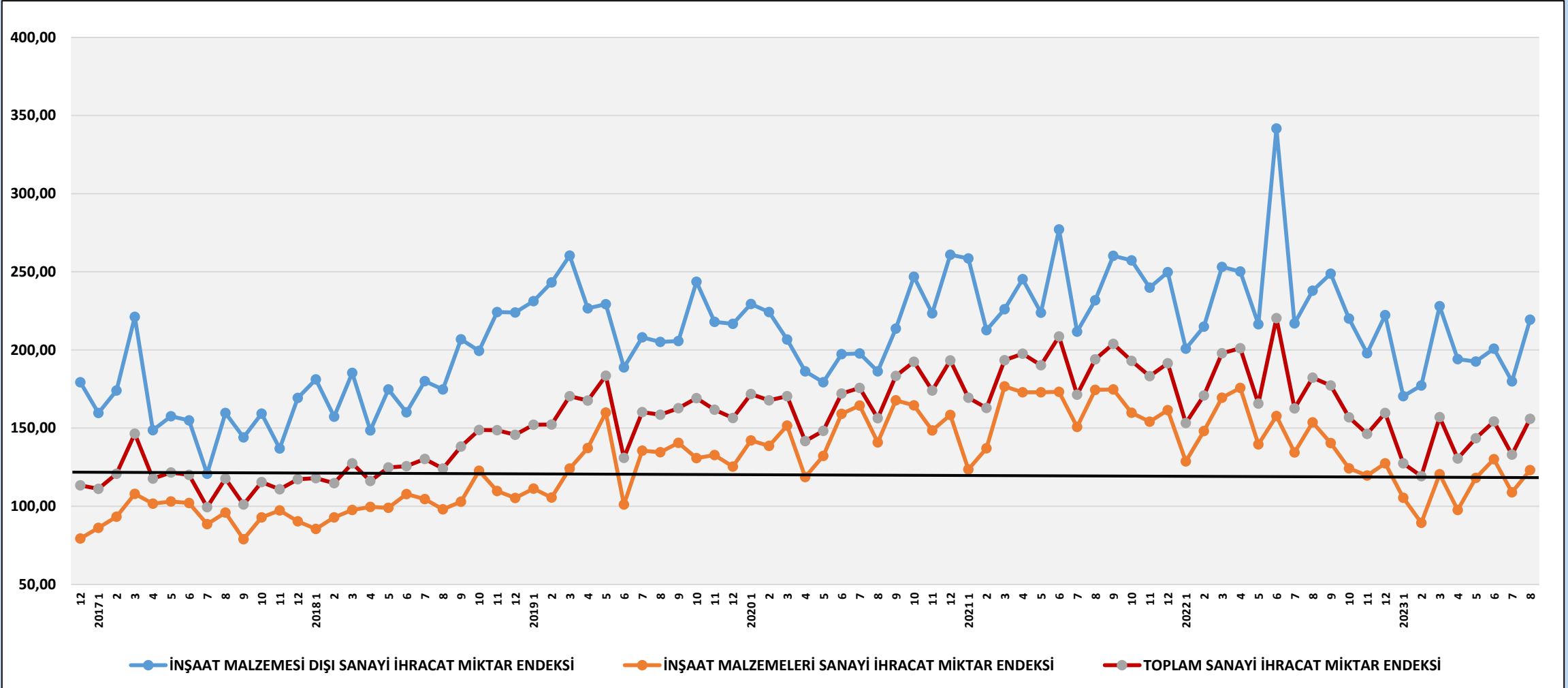


İNŞAAT MALZEMESİ  
SANAYİ DİŐ TİCARET  
ENDEKSİ

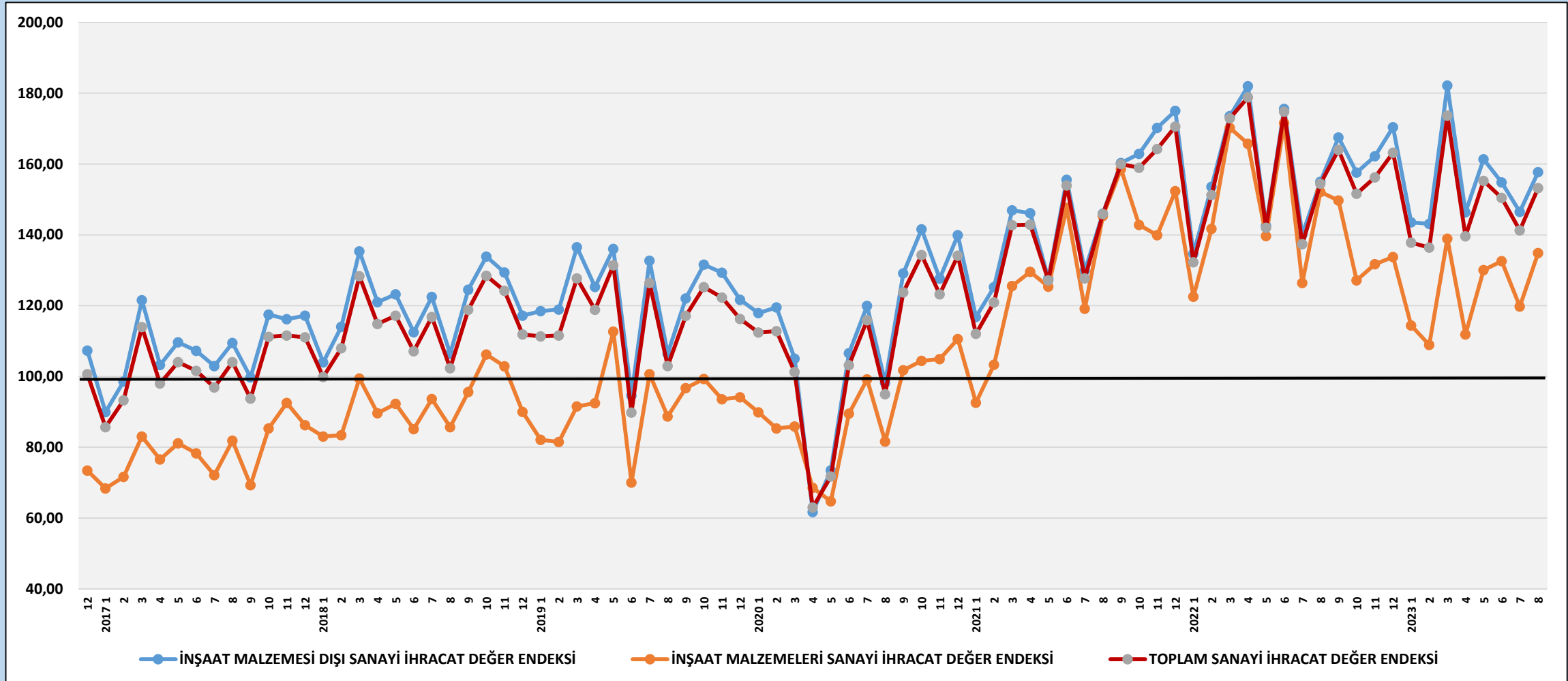


# TÜRKİYE SANAYİSİ VE İNŞAAT MALZEMESİ SANAYİSİ KARŐILAŐTIRMALI DİŐ TİCARET ENDEKSLERİ

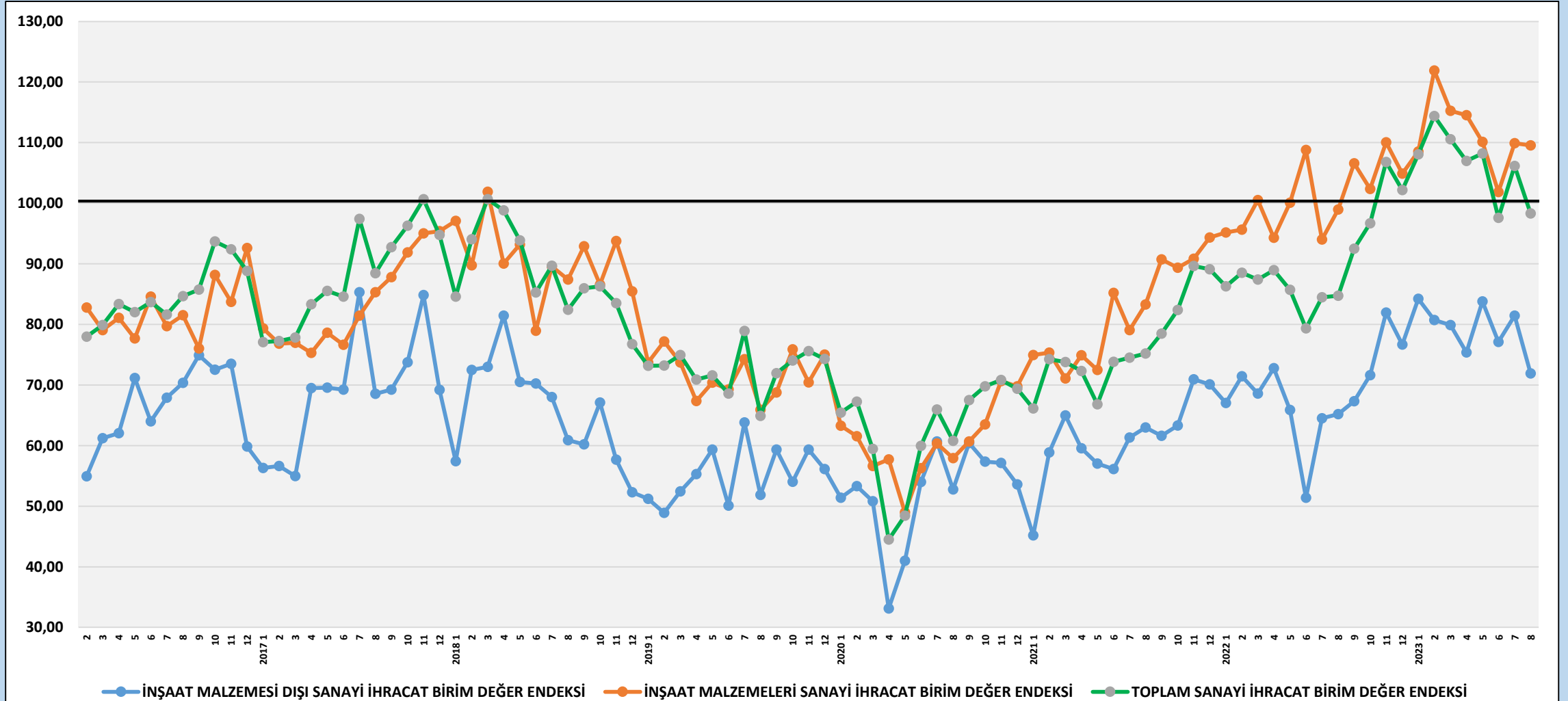
## İHRACAT MİKTAR ENDEKSLERİ; 2013=100



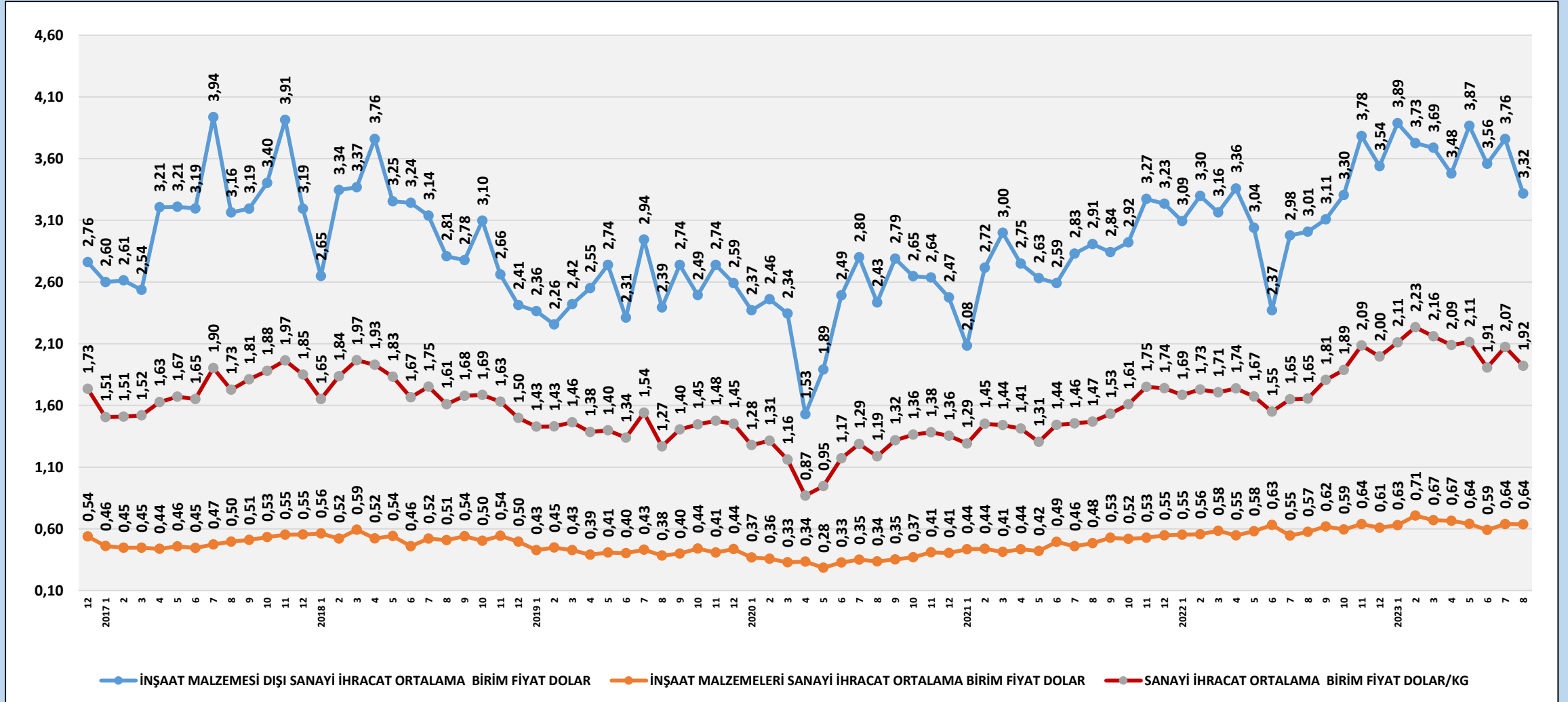
## İHRACAT DEĞER ENDEKSLERİ; 2013=100



## İHRACAT BİRİM DEĞER ENDEKSLERİ;2013=100



## İHRACAT BİRİM FİYATLARI DOLAR/KG





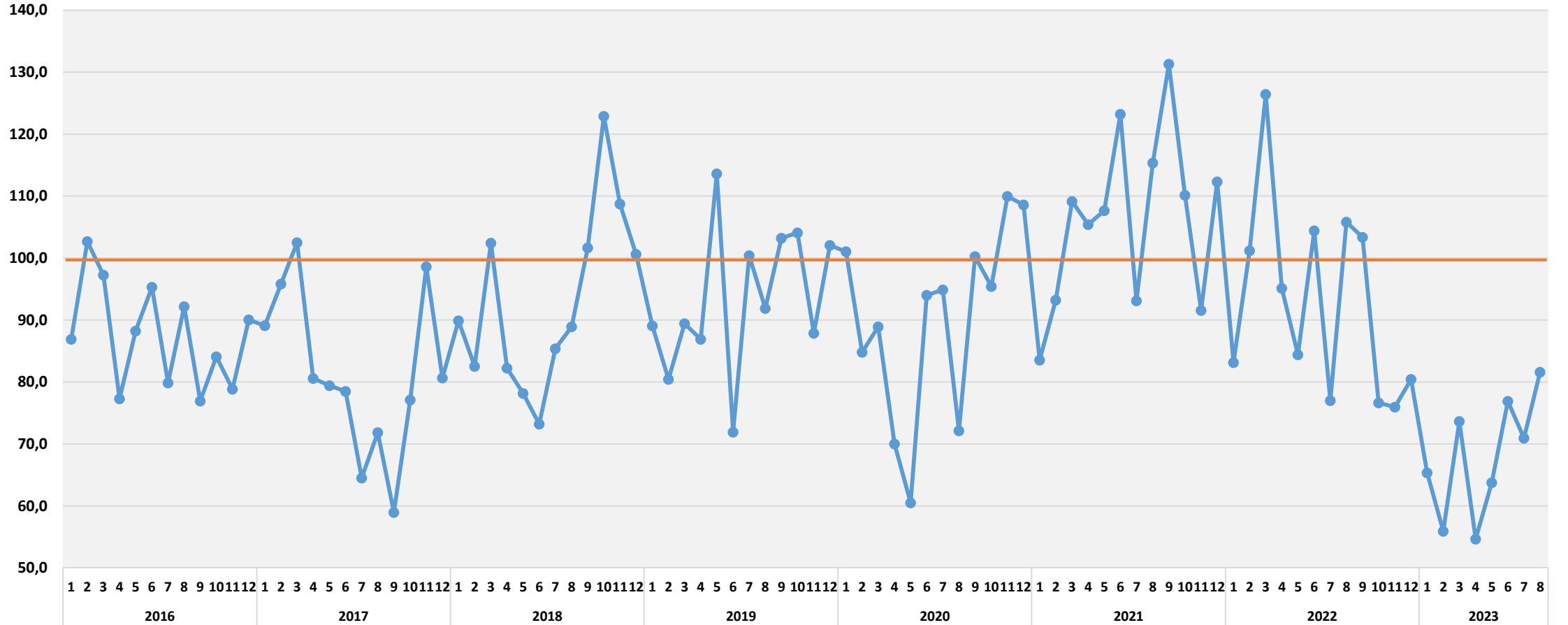
İNŞAAT MALZEMESİ  
SANAYİ DIŞ TİCARET  
ENDEKSİ



## ALT SANAYİ ÜRÜN GRUPLARI DIŞ TİCARET ENDEKSLERİ

## DEMİR ÇELİK ÜRÜNLERİ DIŞ TİCARET ENDEKSLERİ

## İHRACAT MİKTAR ENDEKSİ 2013=100



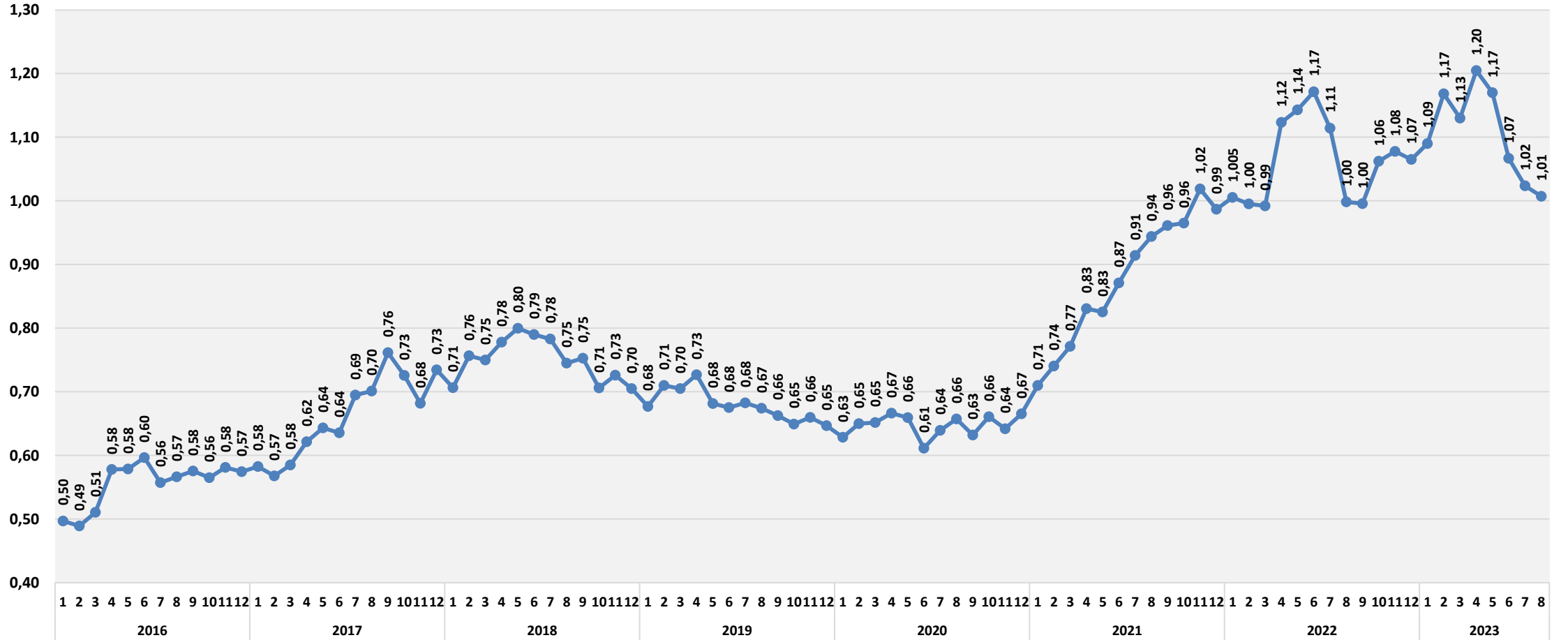






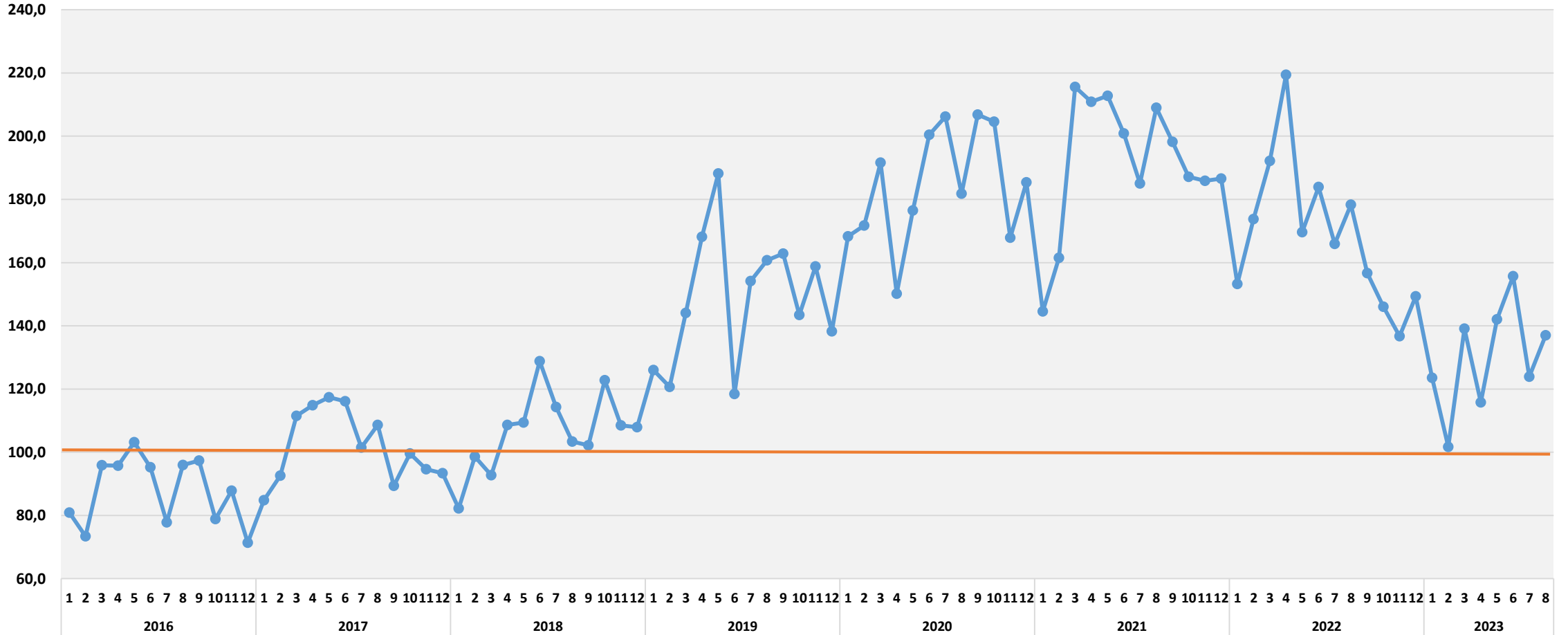
## DEMİR ÇELİK ÜRÜNLERİ DIŞ TİCARET ENDEKSLERİ

## BİRİM FİYAT DOLAR/KG



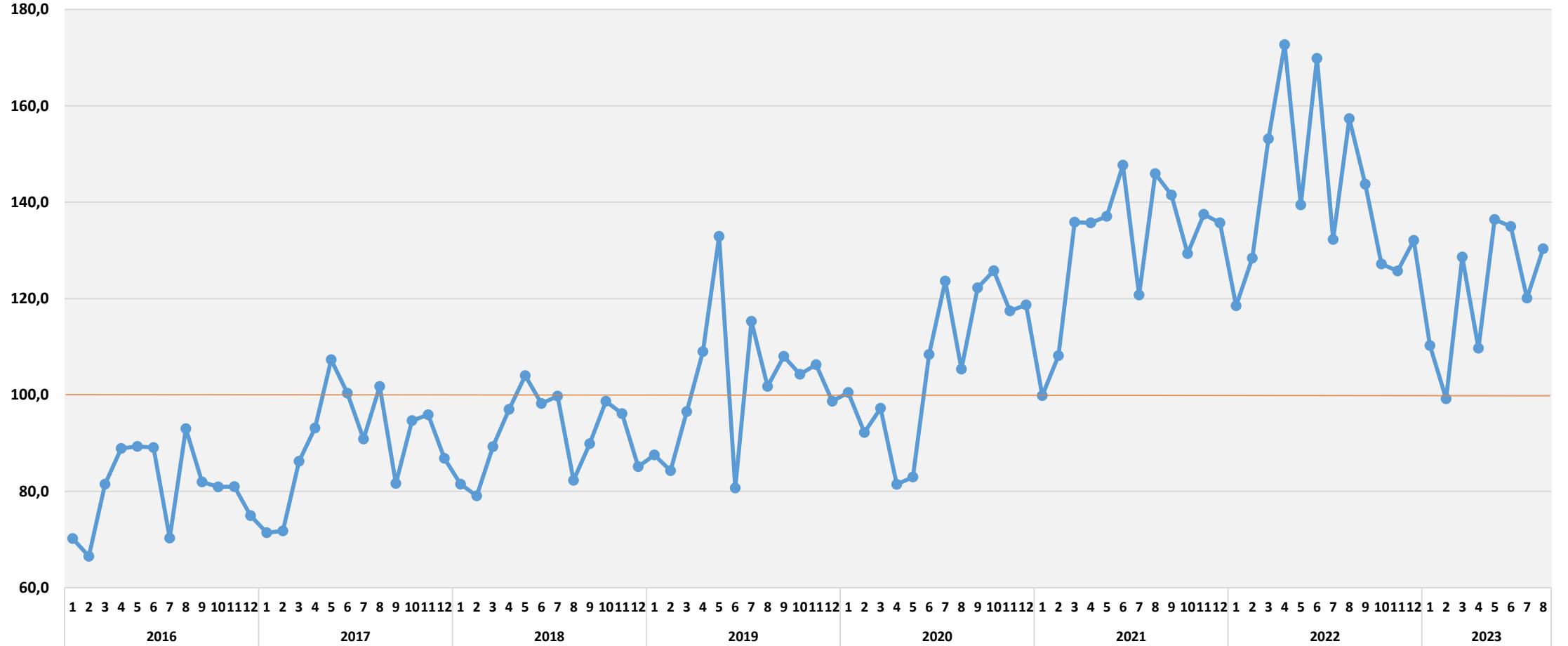
## MİNERAL, TAŐ VE TOPRAK ÜRÜNLERİ DİŐ TİCARET ENDEKSLERİ

## İHRACAT MİKTAR ENDEKSİ 2013=100



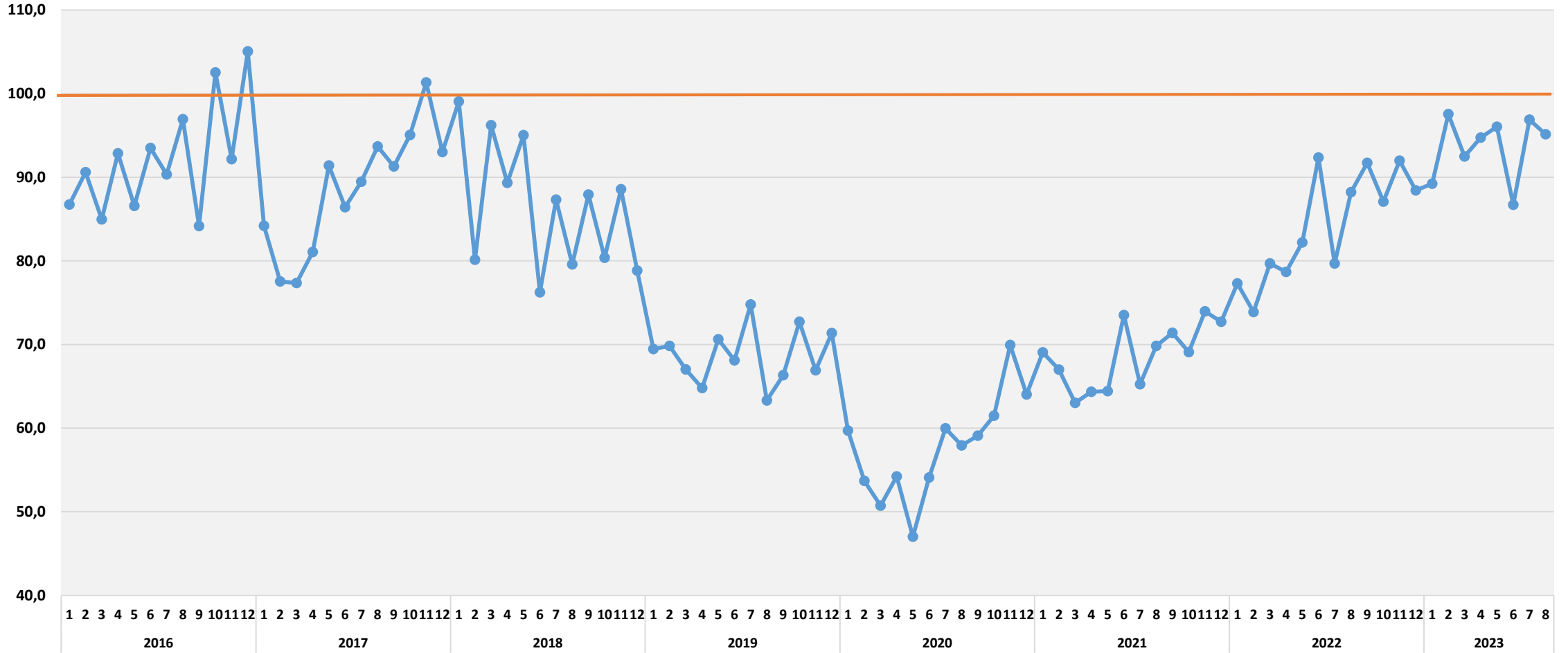
## MİNERAL, TAŞ VE TOPRAK ÜRÜNLERİ DIŞ TİCARET ENDEKSLERİ

## İHRACAT DEĞER ENDEKSİ 2013=100



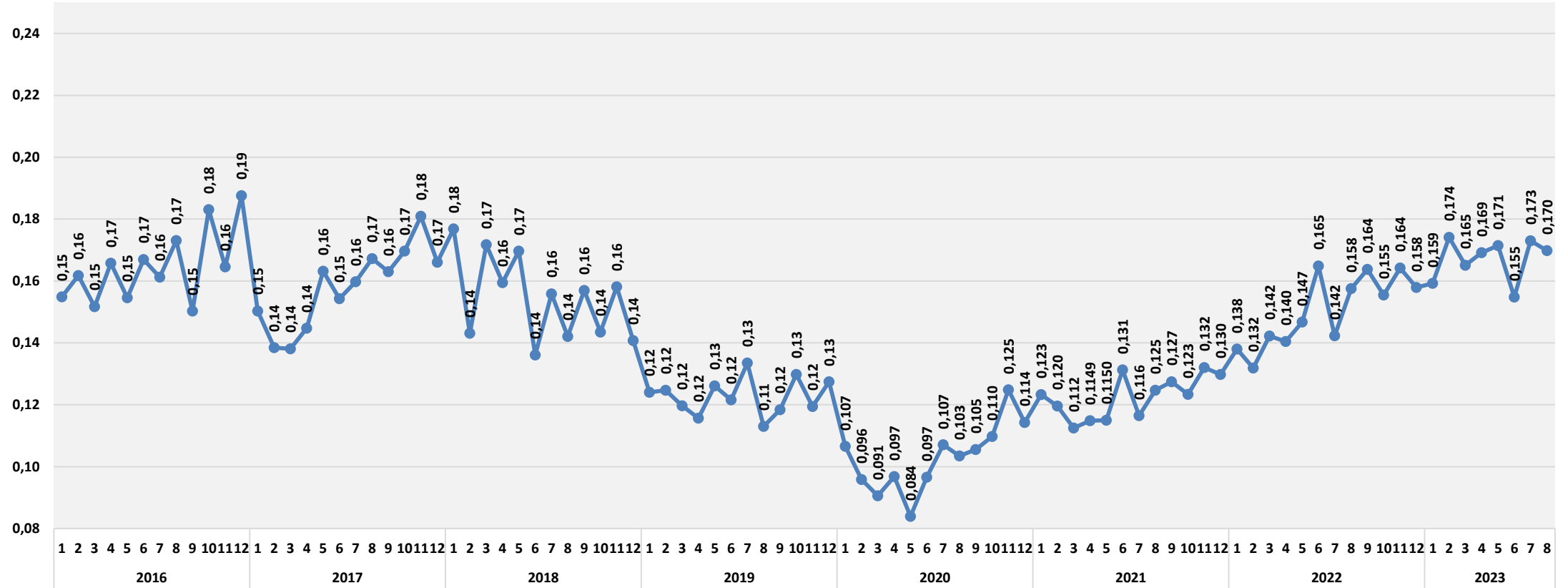
## MİNERAL, TAŞ VE TOPRAK ÜRÜNLERİ DİŞ TİCARET ENDEKSLERİ

## İHRACAT BİRİM DEĞER ENDEKSİ 2013=100



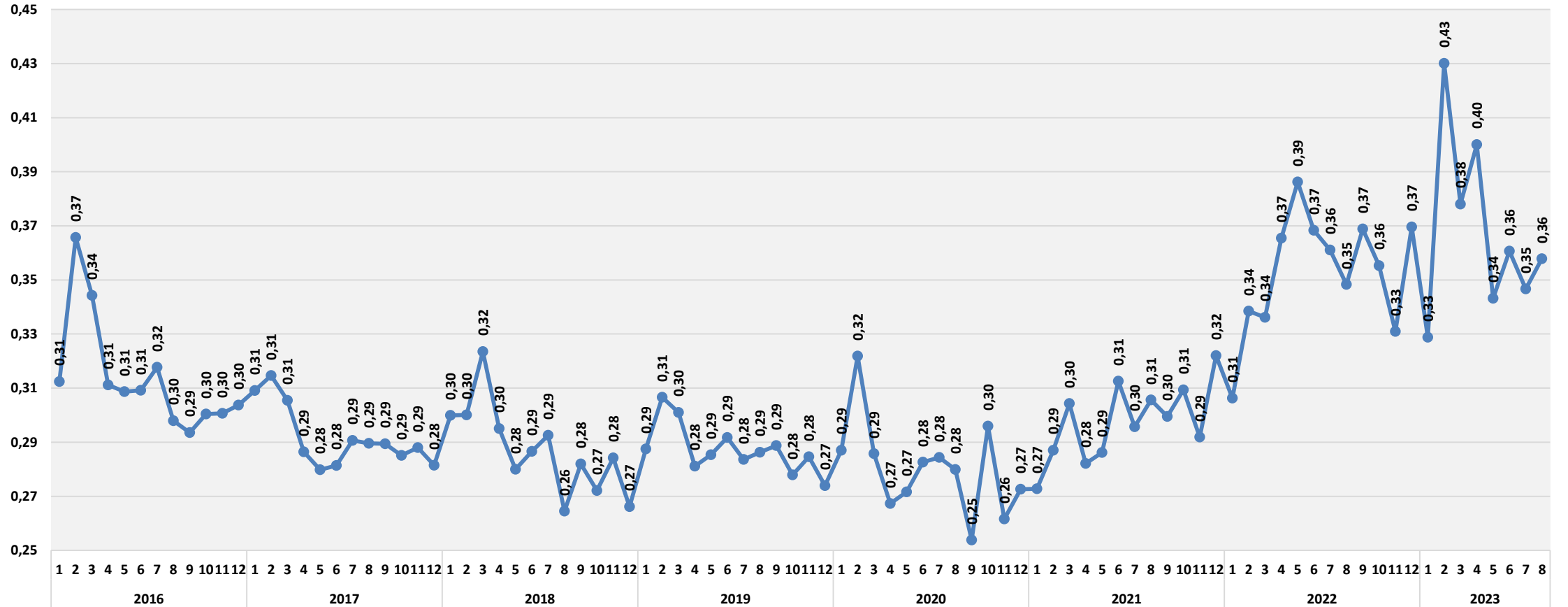
## MİNERAL, TAŞ VE TOPRAK ÜRÜNLERİ DIŞ TİCARET ENDEKSLERİ

## İHRACAT BİRİM FİYAT DOLAR/KG



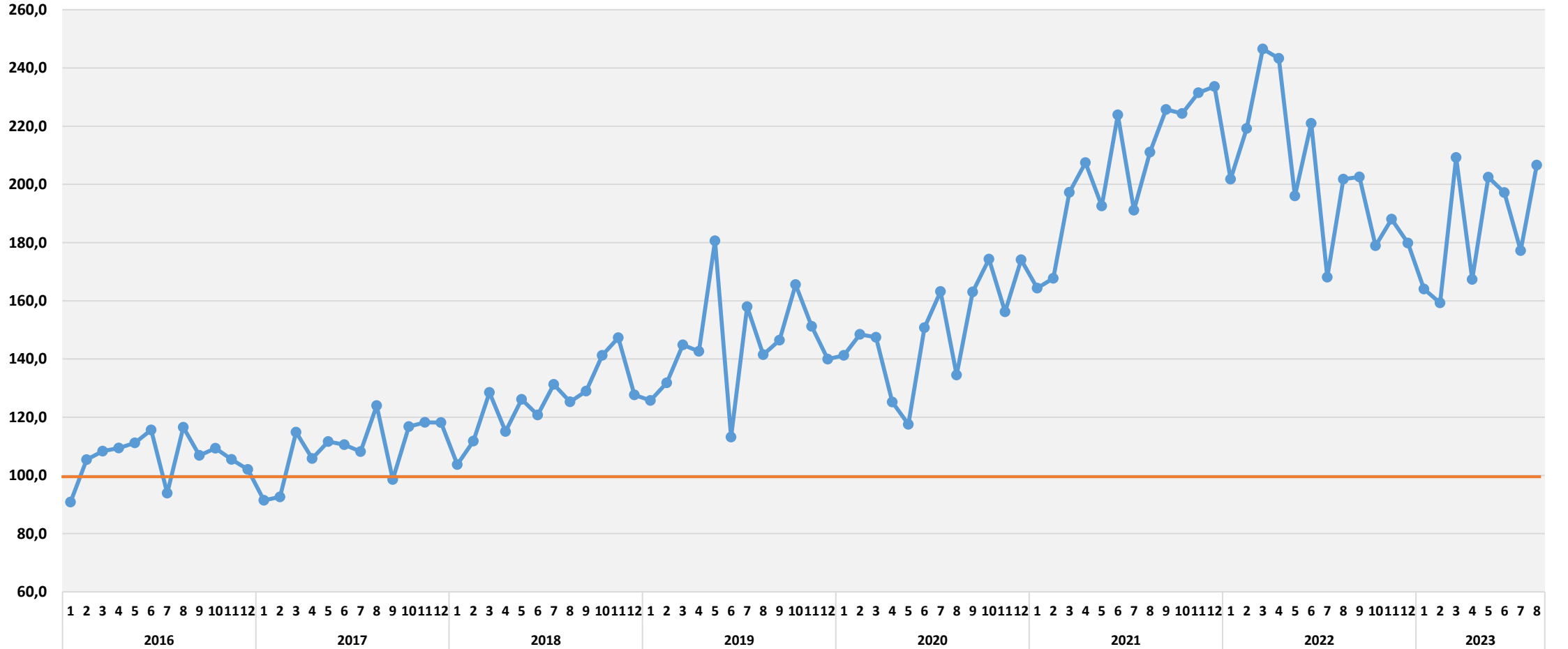
## MİNERAL, TAŐ VE TOPRAK ÜRÜNLERİ DİŐ TİCARET ENDEKSLERİ

## ÇİMENTO HARİÇ İHRACAT BİRİM FİYAT DOLAR/KG



## METAL BAZLI ÜRÜNLER DIŞ TİCARET ENDEKSLERİ

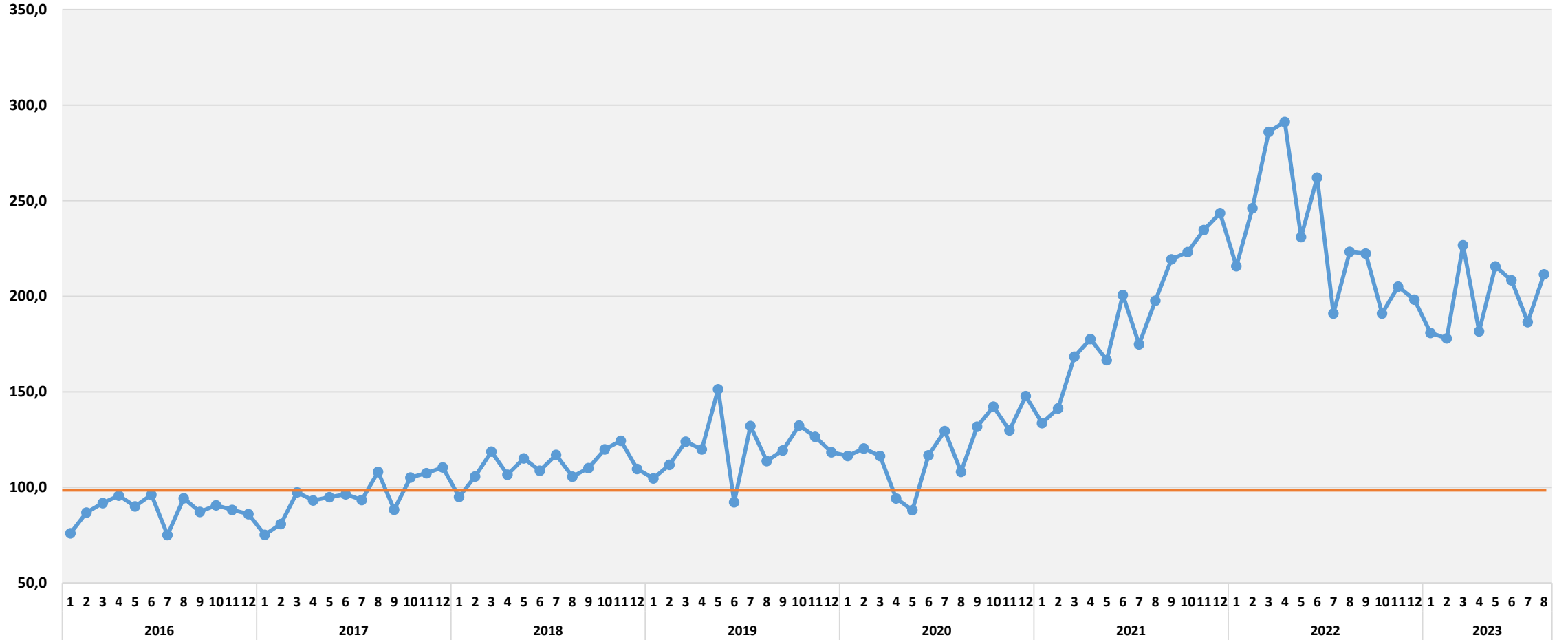
## İHRACAT MİKTAR ENDEKSİ 2013=100





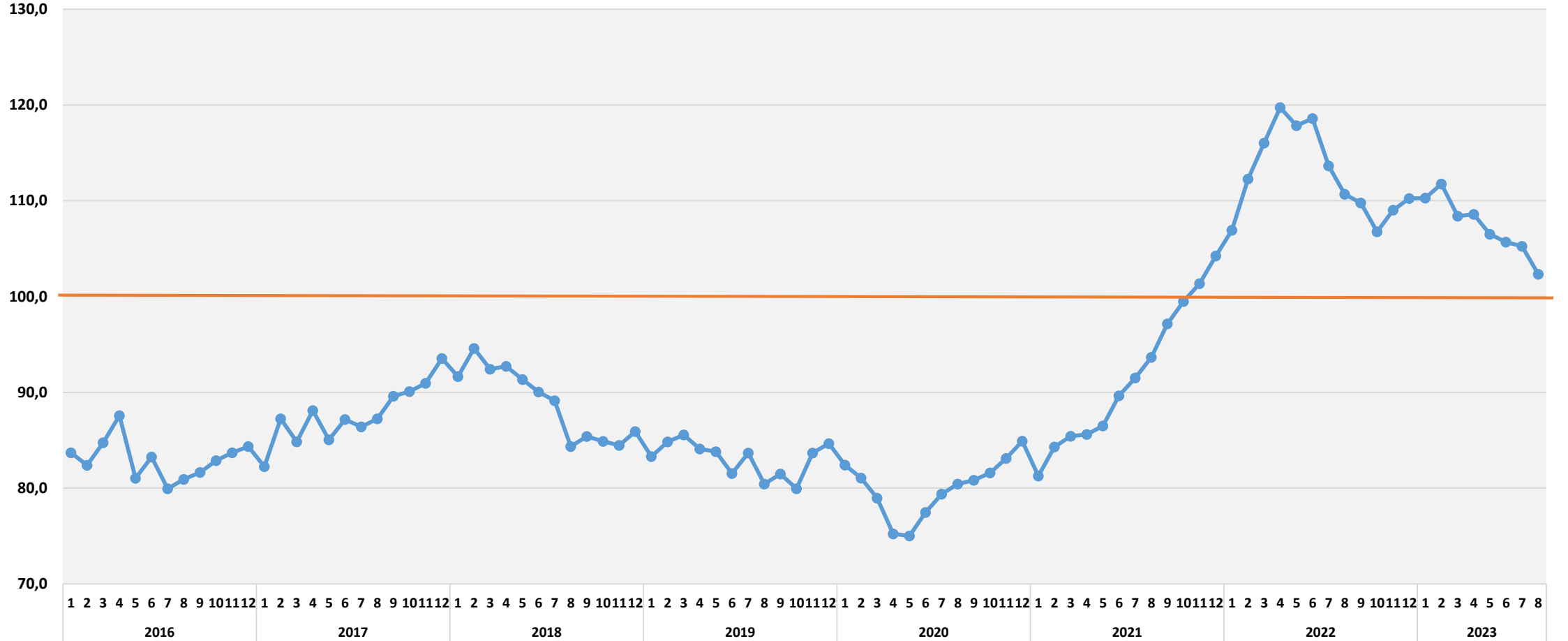
## METAL BAZLI ÜRÜNLER DIŞ TİCARET ENDEKSLERİ

## İHRACAT DEĞER ENDEKSİ 2013=100



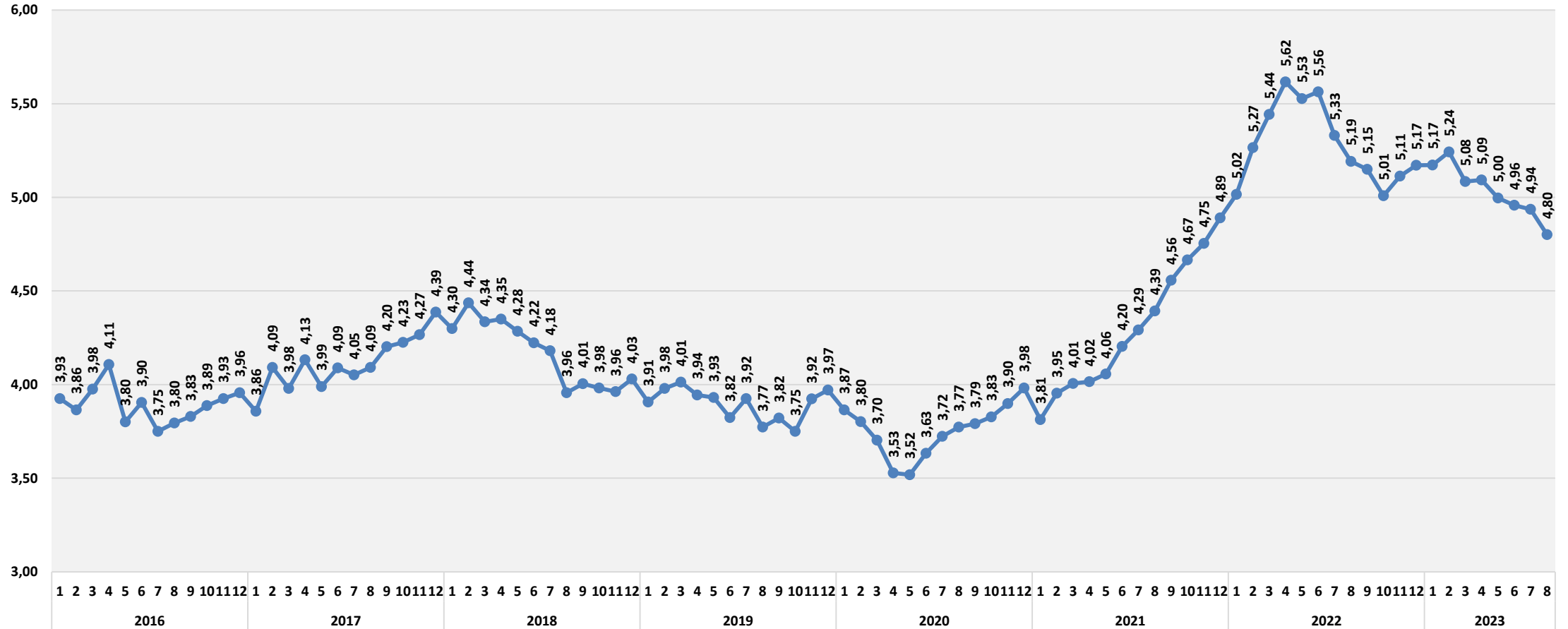
## METAL BAZLI ÜRÜNLER DIŞ TİCARET ENDEKSLERİ

## İHRACAT BİRİM DEĞER ENDEKSİ



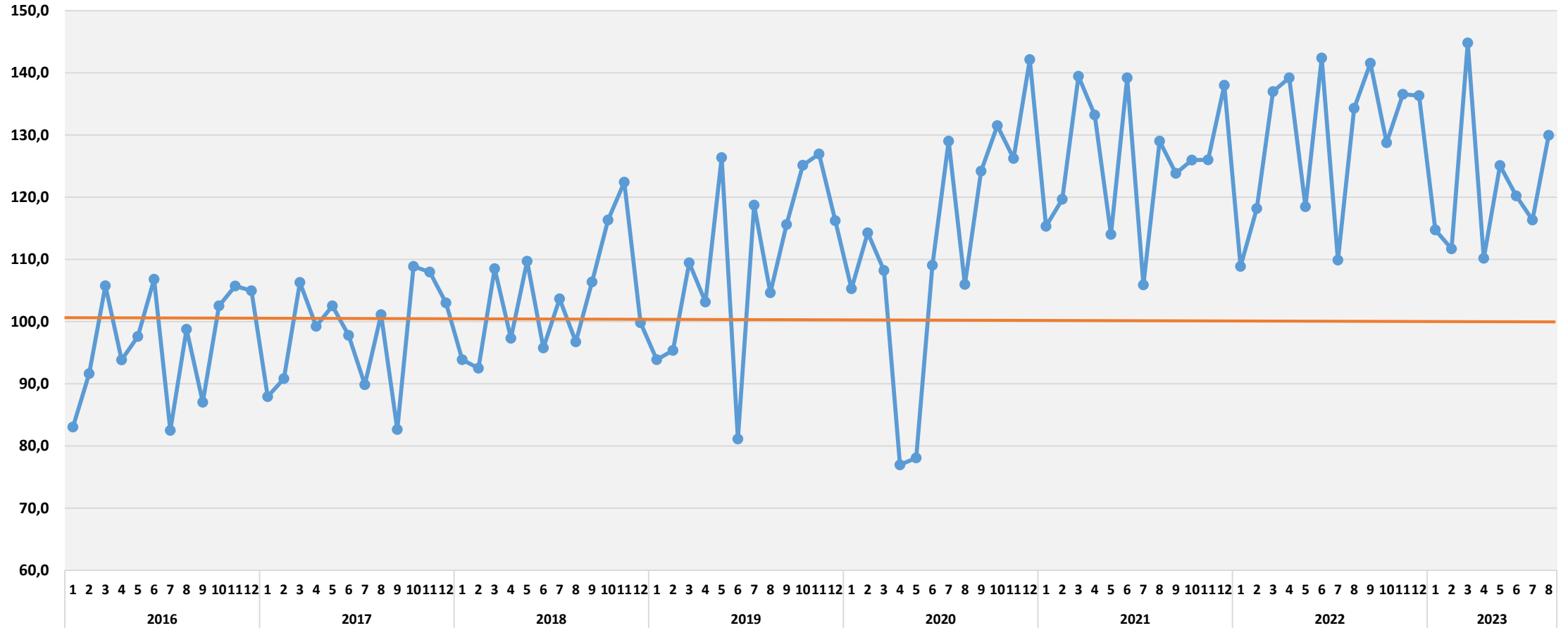
## METAL BAZLI ÜRÜNLER DIŞ TİCARET ENDEKSLERİ

## İHRACAT BİRİM DEĞER DOLAR/KG



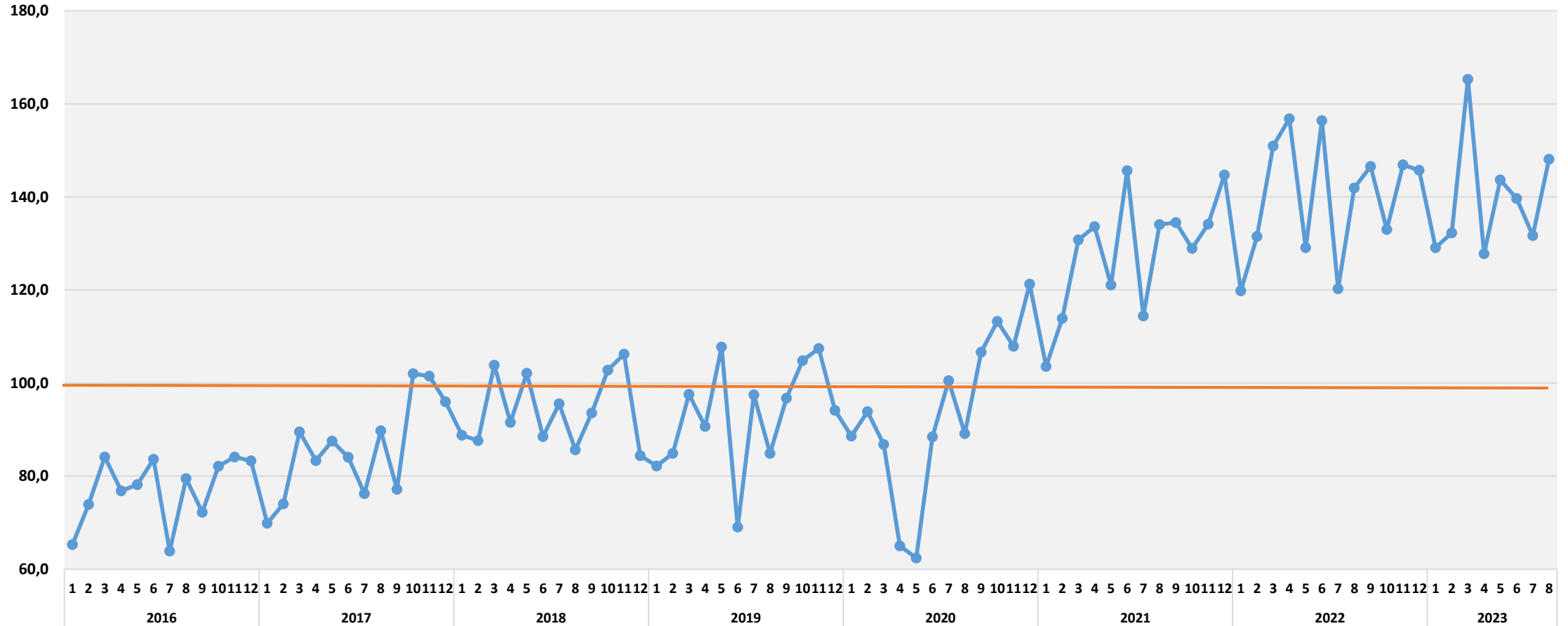
## ELEKTRİK MALZEMESİ VE TEÇHİZATLARI DIŞ TİCARET ENDEKSLERİ

## İHRACAT MİKTAR ENDEKSİ 2013=100



## ELEKTRİK MALZEMESİ VE TEÇHİZATLARI DIŞ TİCARET ENDEKSLERİ

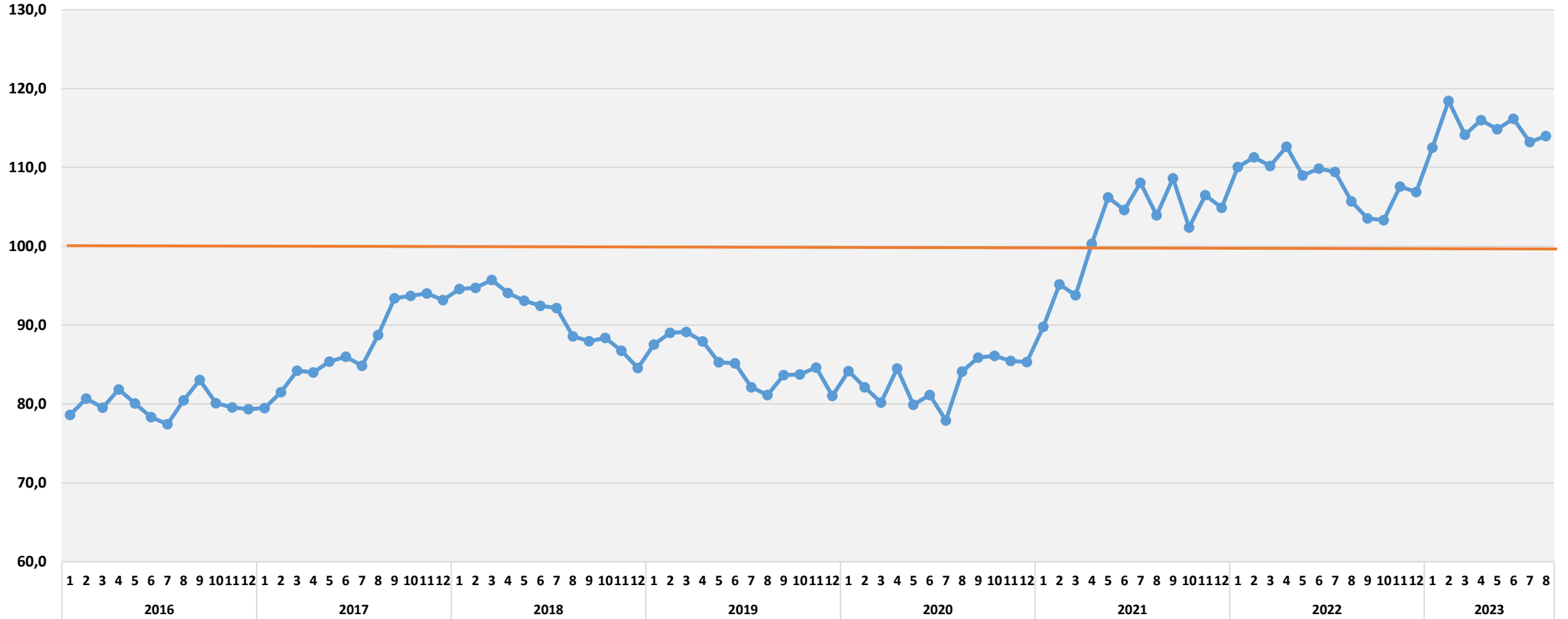
## İHRACAT DEĞER ENDEKSİ 2013=100





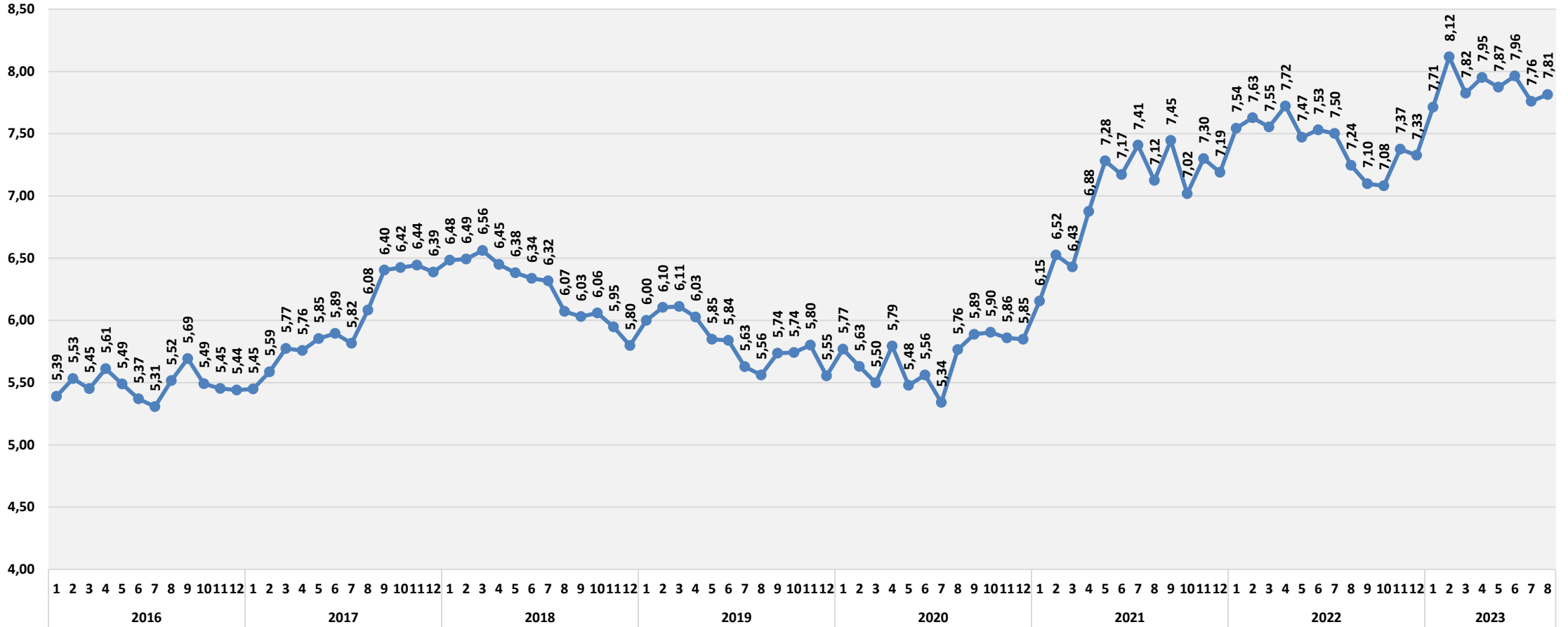
ELEKTRİK MALZEMESİ VE TEÇHİZATLARI DIŞ TİCARET ENDEKSLERİ

İHRACAT BİRİM DEĞER ENDEKSİ 2013=100



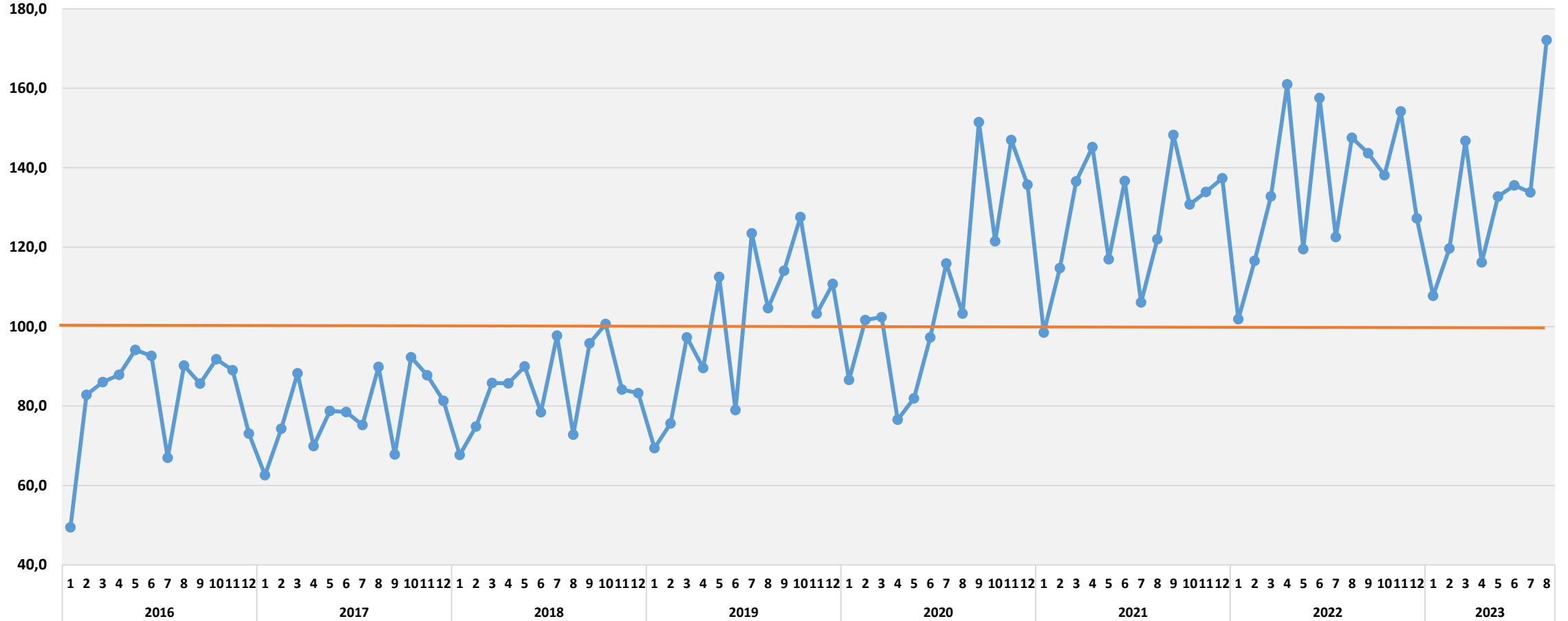
## ELEKTRİK MALZEMESİ VE TEÇHİZATLARI DİŞ TİCARET ENDEKSLERİ

## İHRACAT BİRİM DEĞER DOLAR/KG



## KİMYASAL BAZLI ÜRÜNLER DIŞ TİCARET ENDEKSLERİ

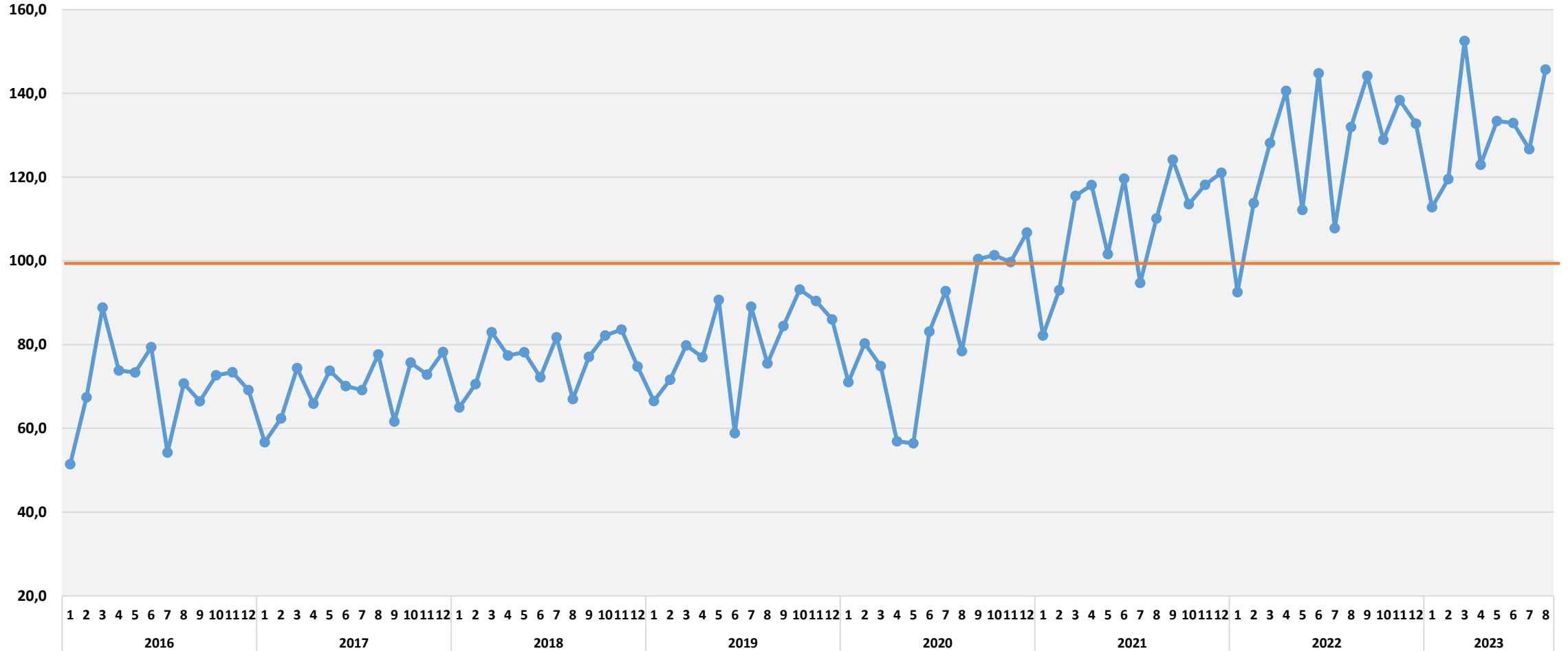
## İHRACAT MİKTAR ENDEKSİ 2013=100





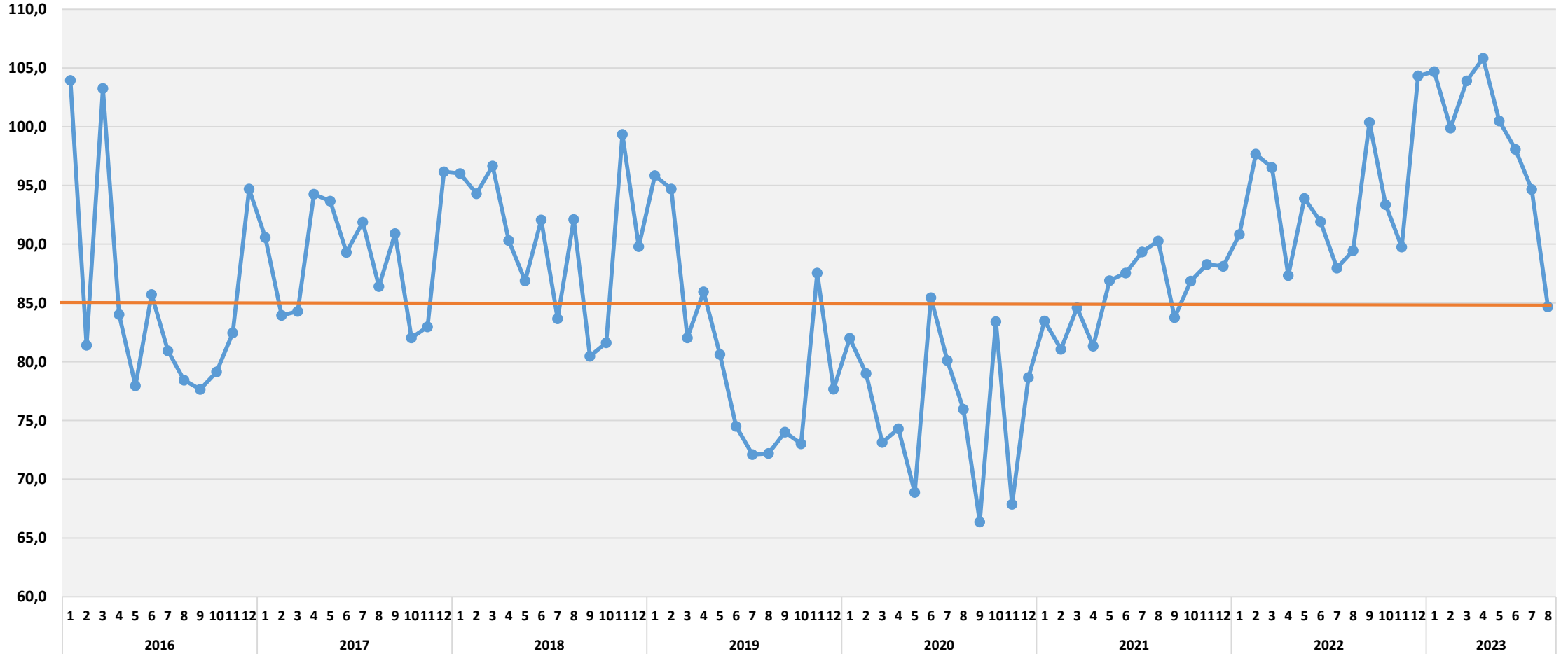
## KİMYASAL BAZLI ÜRÜNLER DİŞ TİCARET ENDEKSLERİ

## İHRACAT DEĞER ENDEKSİ 2013=100



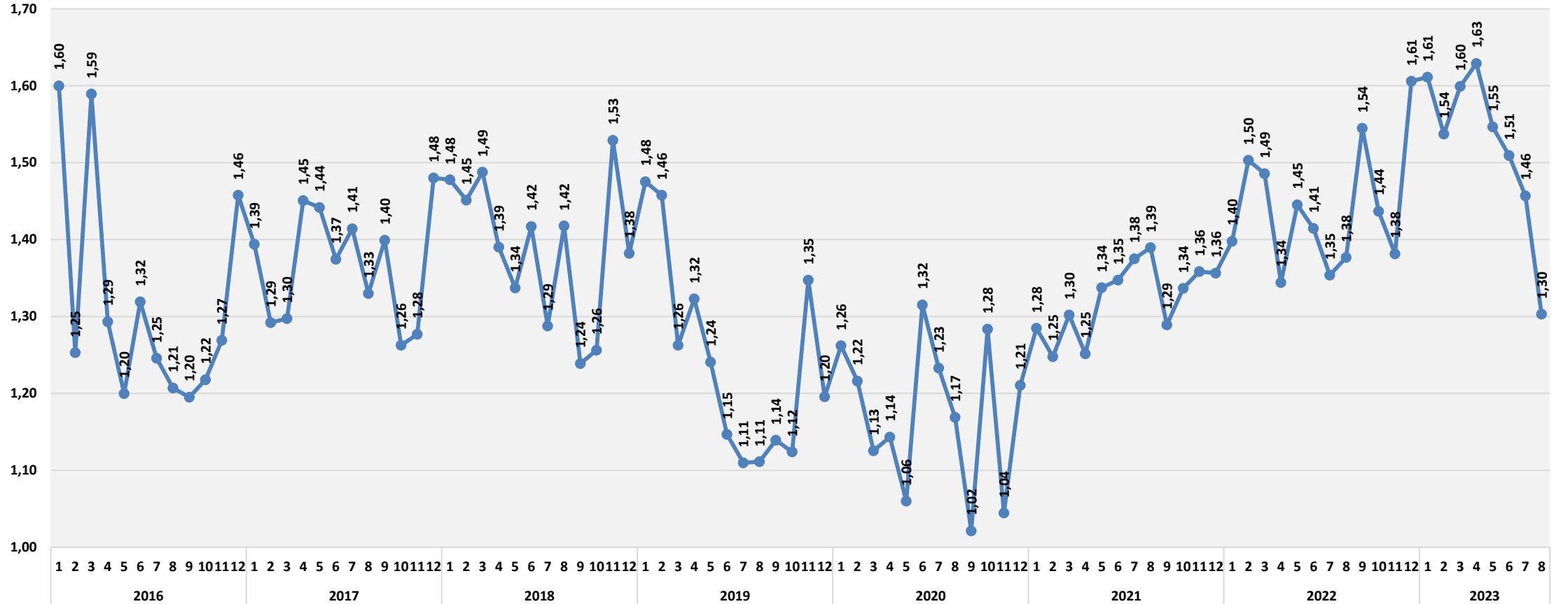
## KİMYASAL BAZLI ÜRÜNLER DIŞ TİCARET ENDEKSLERİ

## İHRACAT BİRİM DEĞER ENDEKSİ 2013=100



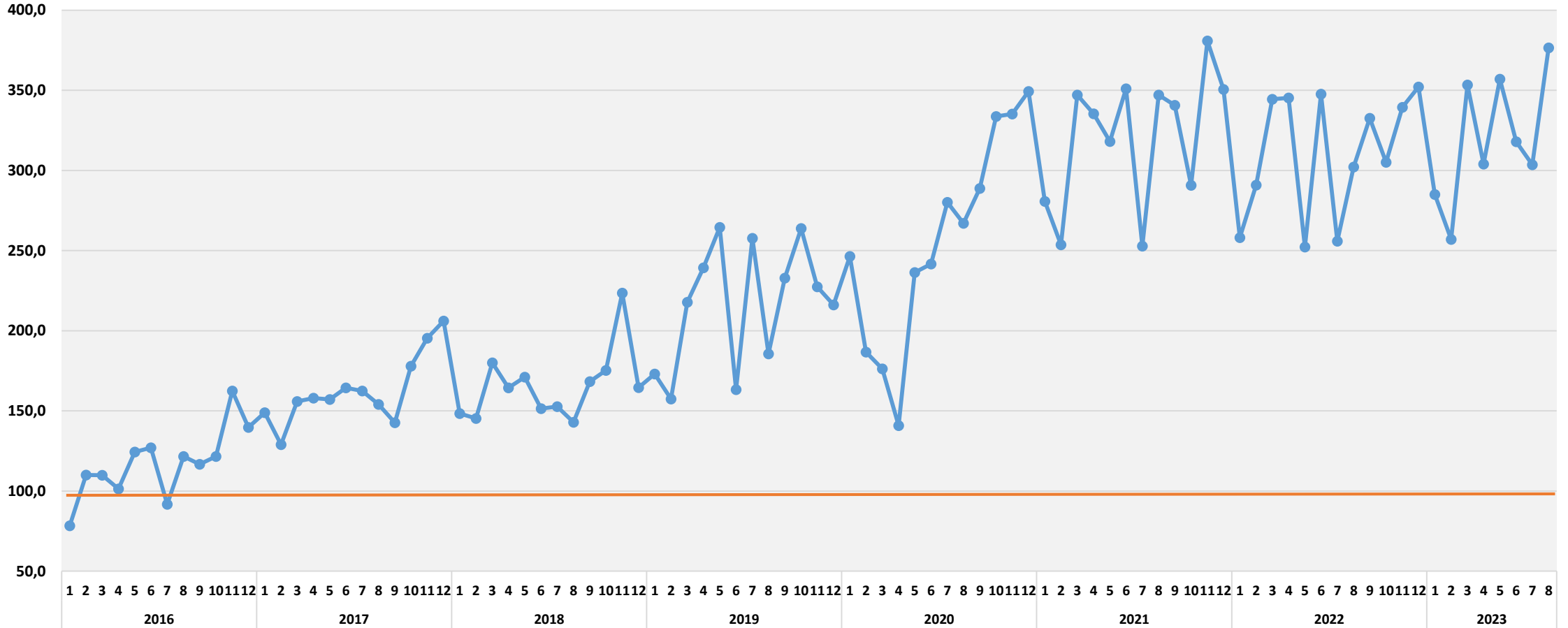
## KİMYASAL BAZLI ÜRÜNLER DİŐ TİCARET ENDEKSLERİ

## İHRACAT BİRİM DEĐER DOLAR/KG



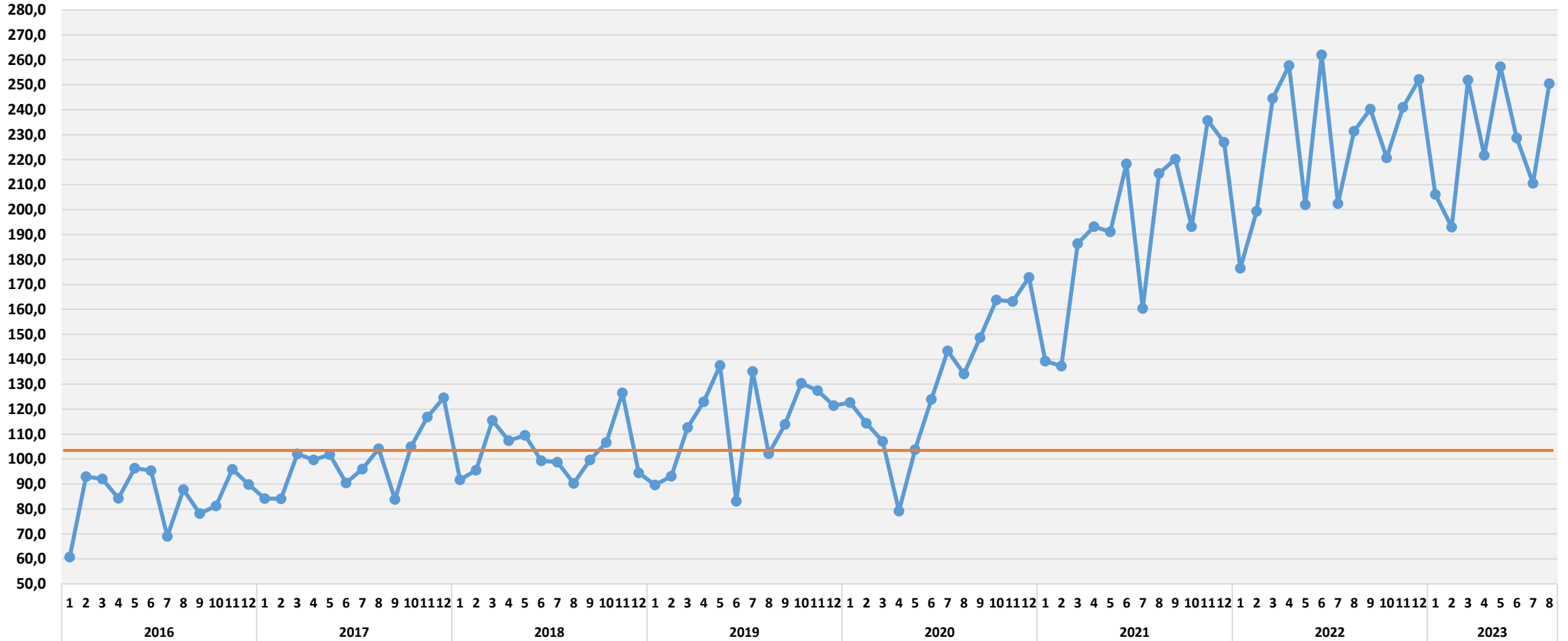
## AĞAÇ VE AHŞAP ÜRÜNLERİ DIŞ TİCARET ENDEKSLERİ

## İHRACAT MİKTAR ENDEKSİ 2013=100



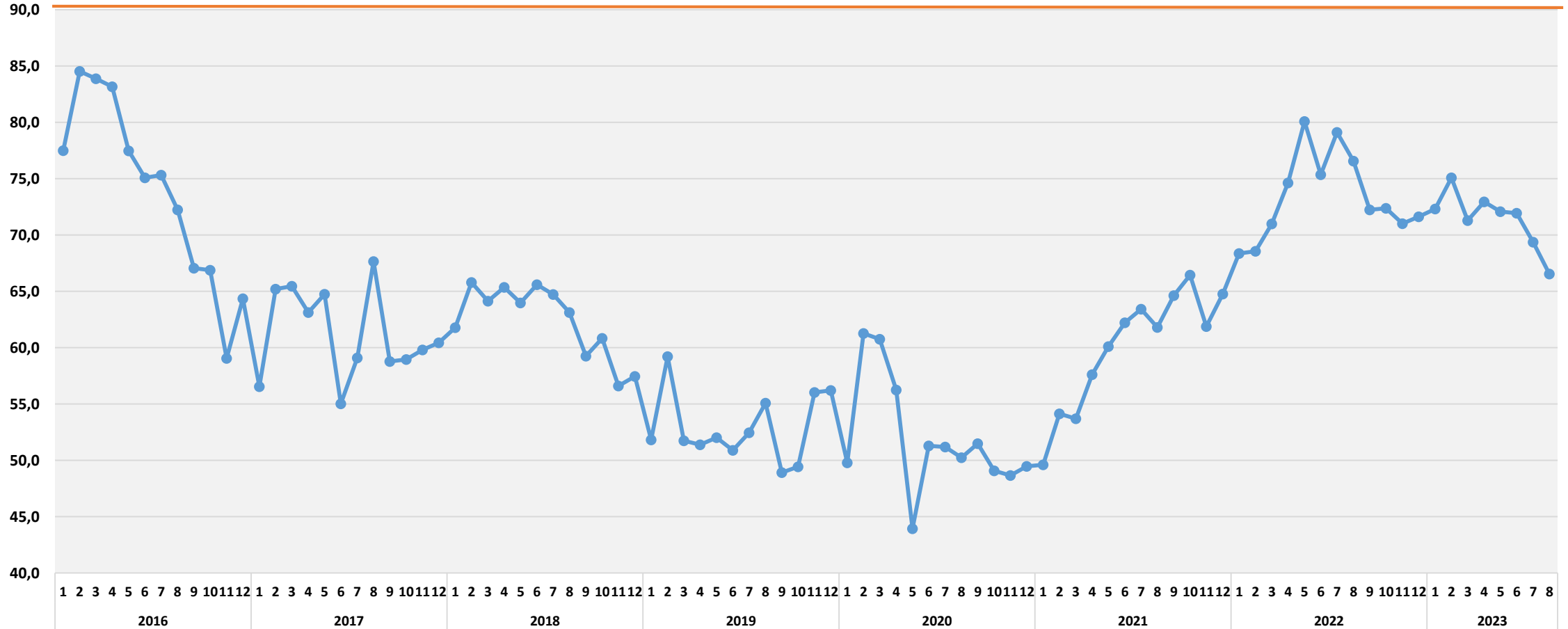
AĐAÇ VE AHŐAP ÜRÜNLERİ DİŐ TİCARET ENDEKSLERİ

İHRACAT DEĐER ENDEKSİ 2013=100



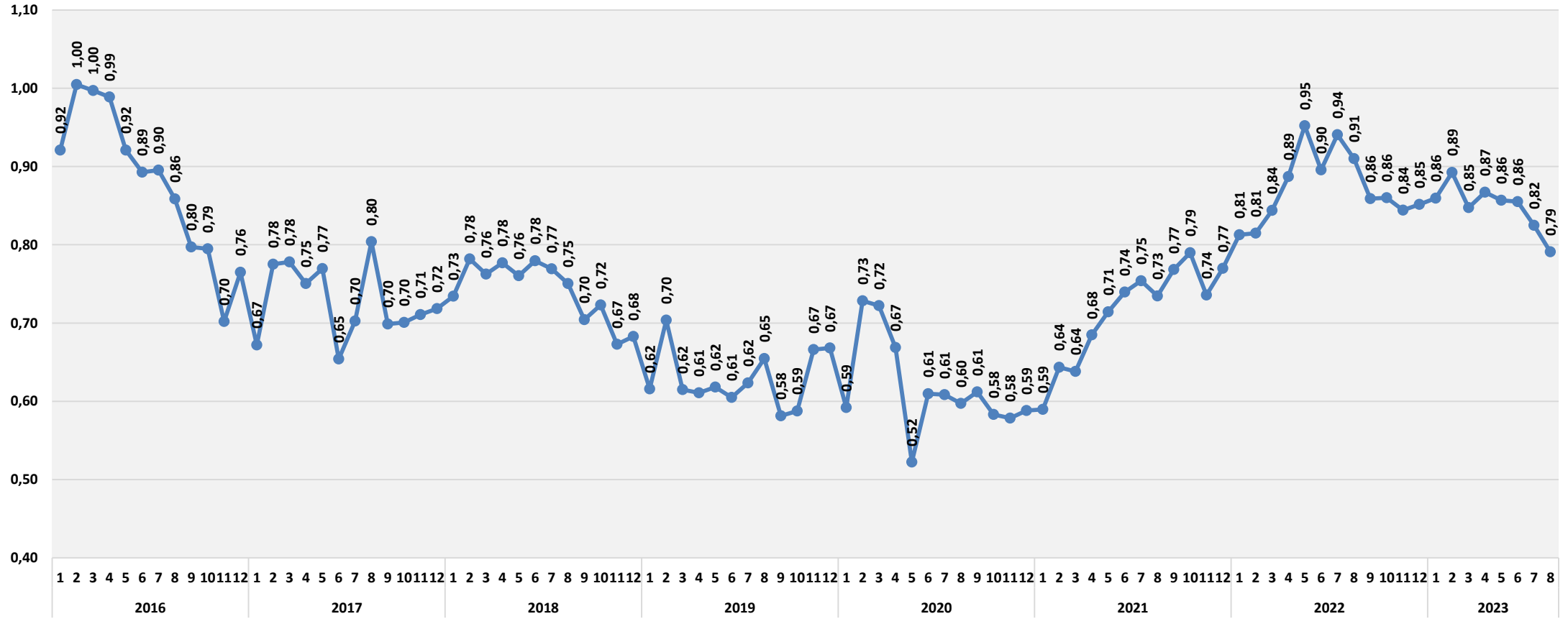
## AĞAÇ VE AHŞAP ÜRÜNLERİ DIŞ TİCARET ENDEKSLERİ

## İHRACAT BİRİM DEĞER ENDEKSİ 2013=100



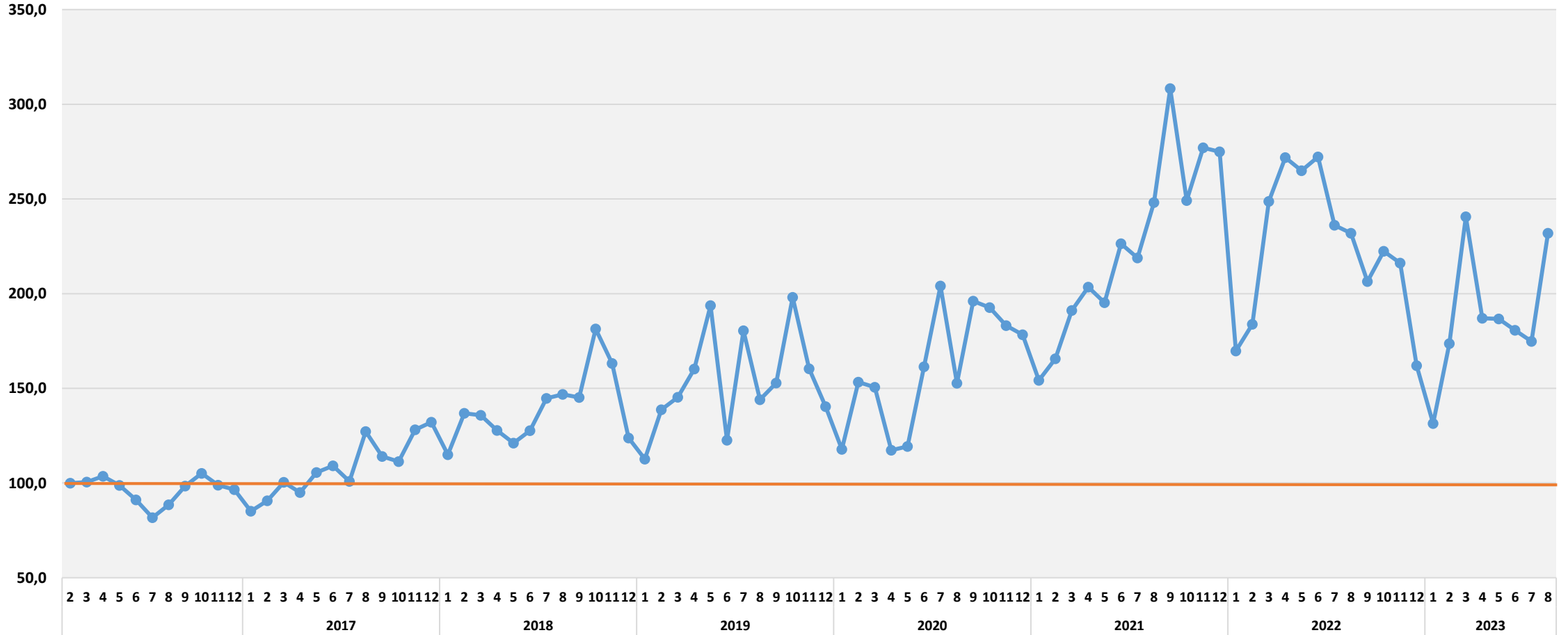
## AĞAÇ VE AHŞAP ÜRÜNLERİ DIŞ TİCARET ENDEKSLERİ

## İHRACAT BİRİM FİYAT DOLAR/KG



## YALITIM ÜRÜNLERİ DIŞ TİCARET ENDEKSLERİ

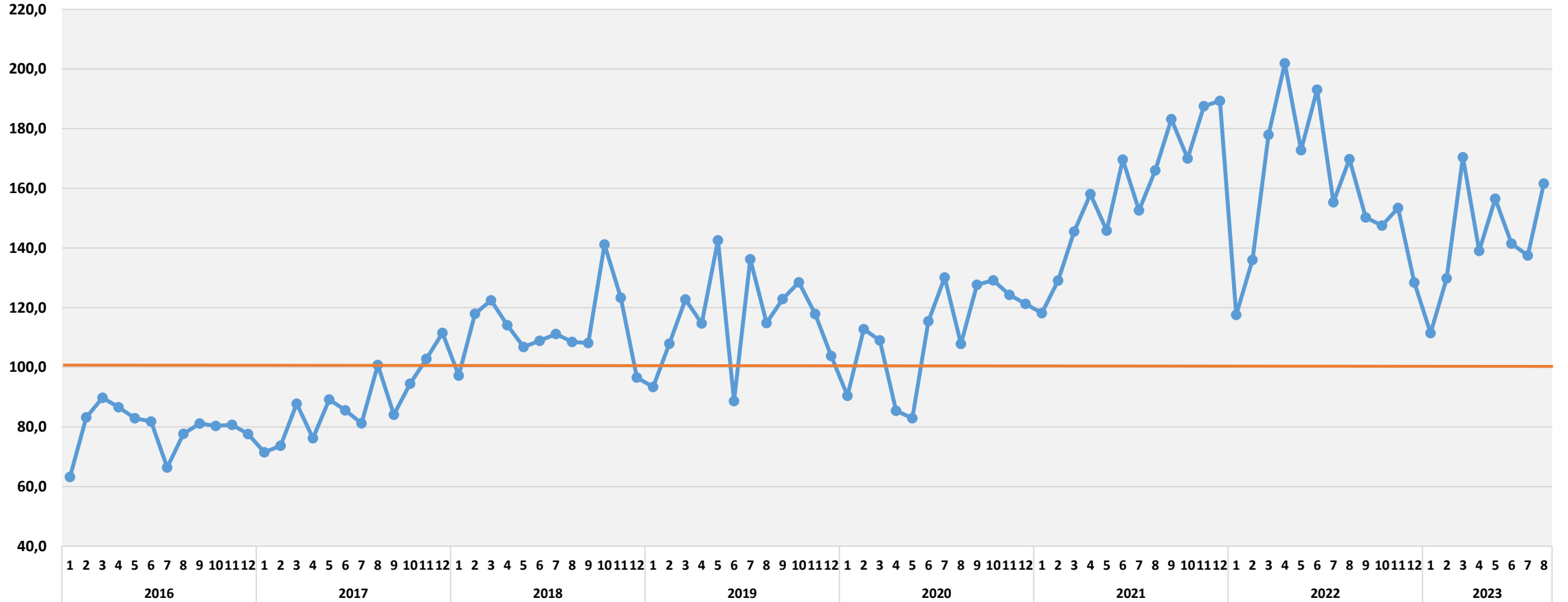
## İHRACAT MİKTAR ENDEKSİ 2013=100





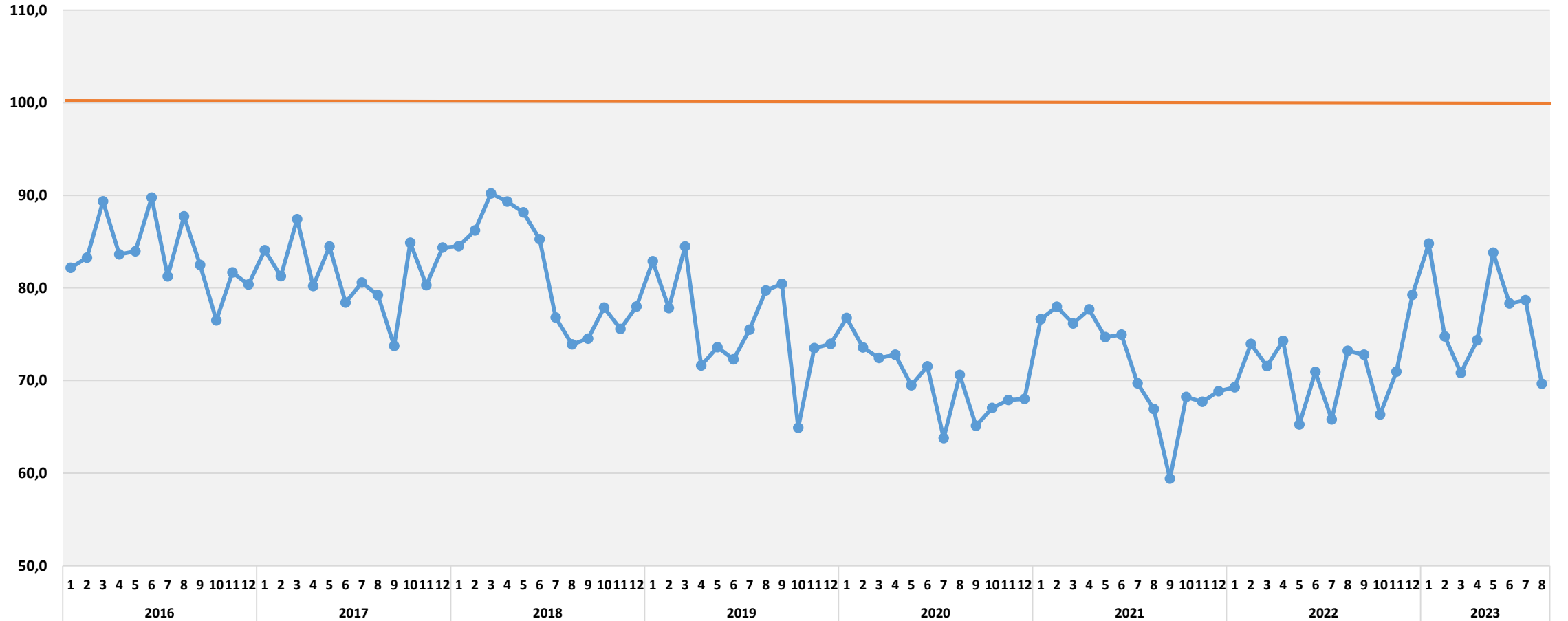
YALITIM ÜRÜNLERİ DİŐ TİCARET ENDEKSLERİ

İHRACAT DEĐER ENDEKSİ 2013=100



## YALITIM ÜRÜNLERİ DIŞ TİCARET ENDEKSLERİ

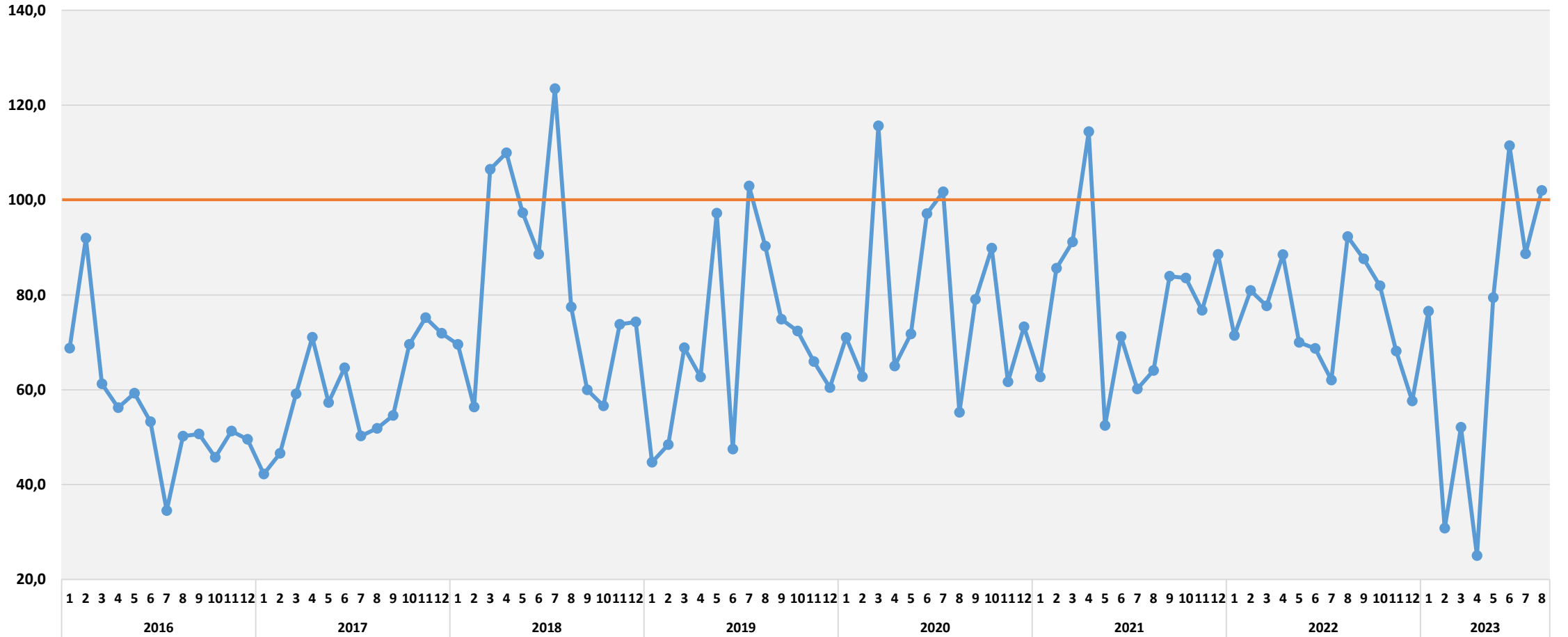
## İHRACAT BİRİM DEĞER ENDEKSİ 2013=100





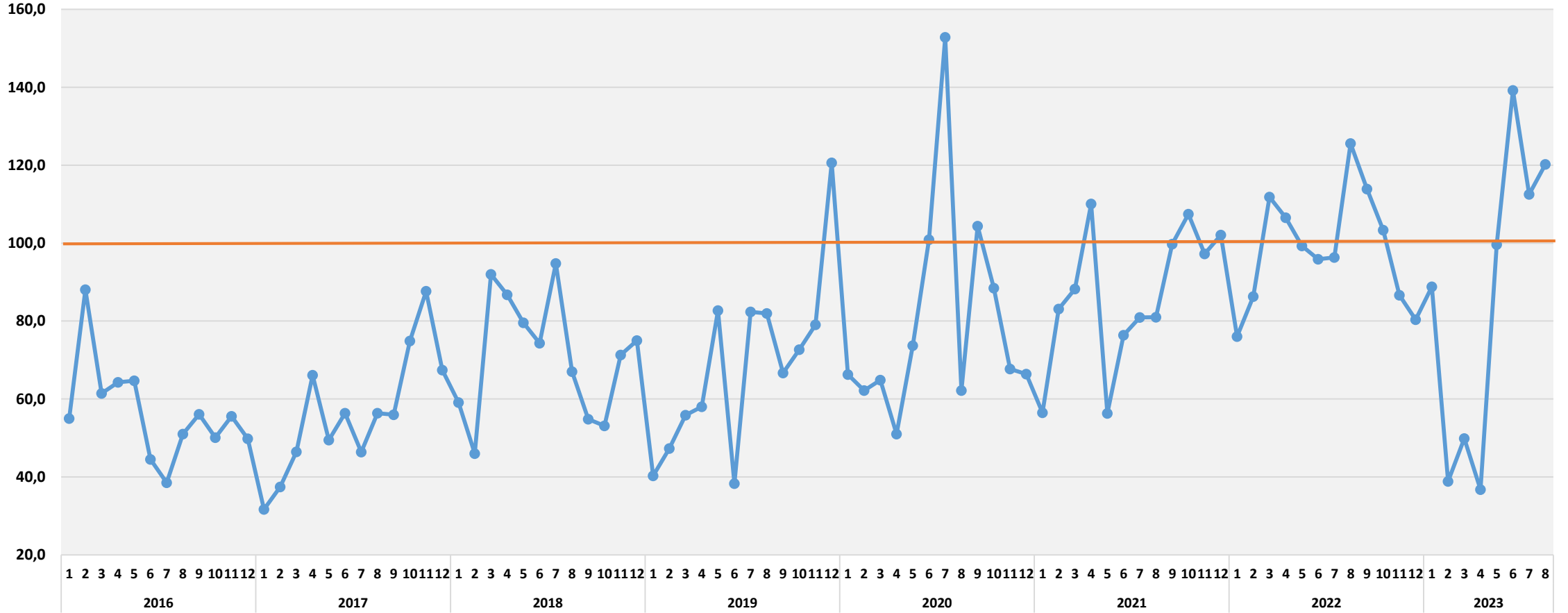
## PREFABRİK YAPILAR DIŞ TİCARET ENDEKSLERİ

## İHRACAT MİKTAR ENDEKSİ 2013=100



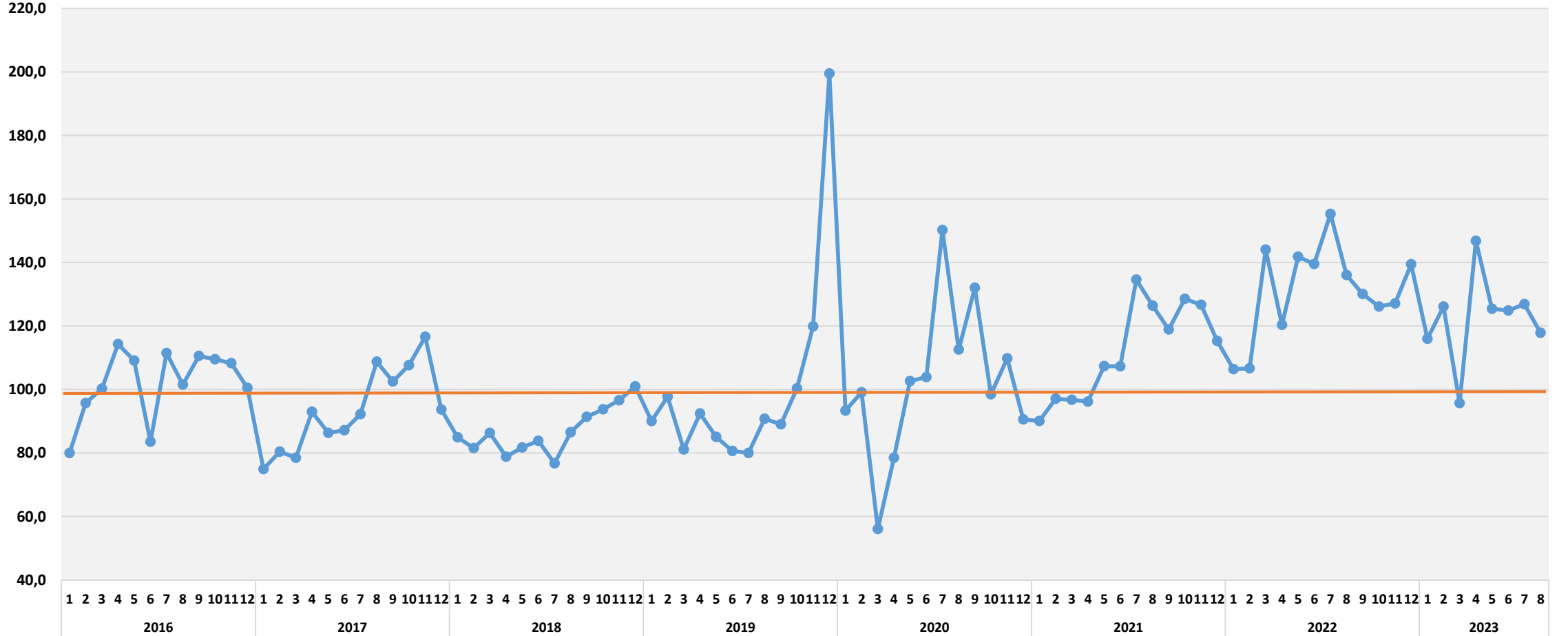
## PREFABRİK YAPILAR DIŞ TİCARET ENDEKSLERİ

## İHRACAT DEĞER ENDEKSİ 2013=100



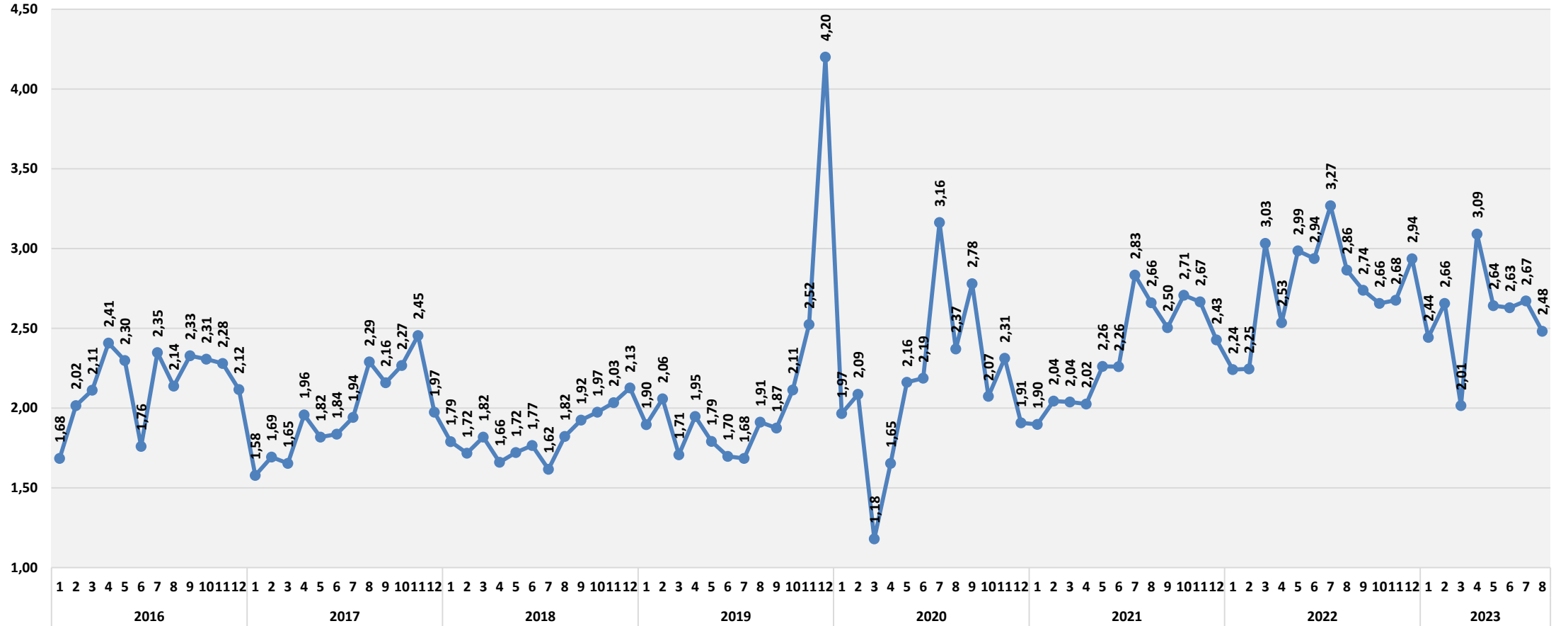
PREFABRİK YAPILAR DIŞ TİCARET ENDEKSLERİ

İHRACAT BİRİM DEĞER ENDEKSİ 2013=100



## PREFABRİK YAPILAR DİŞ TİCARET ENDEKSLERİ

## İHRACAT BİRİM DEĞER DOLAR/KG





İNŞAAT MALZEMESİ  
SANAYİ DIŞ TİCARET  
ENDEKSİ



## ENDEKSİ HAZIRLAYAN KURUM

ECONOMY AND STRATEGY CONSULTANCY SERVICES



# ESDH

EKONOMİ VE STRATEJİ DANIŞMANLIK HİZMETLERİ

## EKONOMİ VE STRATEJİ DANIŞMANLIK HİZMETLERİ

SERGÜL SOKAK, SARAL SİTESİ C.BLOK D.10 GAYRETTEPE-BEŞİKTAŞ  
İSTANBUL, TEL 0212 352 87 95

[www.esdh.com.tr](http://www.esdh.com.tr)