



İNŞAAT MALZEMESİ SANAYİ ENDEKSLERİ



İNŞAAT MALZEMESİ SANAYİ ENDEKSLERİ

SAYI-115 HAZİRAN 2024


Katkılarıyla:



ASSAN PANEL'DEN DÜNYADA İLK VE TEK TAŞYÜNÜ SOLAR KEPLİ PANEL



- Üstün yangın dayanımı
- Yüksek ses yalıtımı
- Özgün mukavim form



BS5T Taşyünü Solar Kepli Panel



ANA ENDEKS

İNŞAAT MALZEMESİ SANAYİ **BİLEŞİK** ENDEKSİ

İNşaat malzemesi sanayisinde ölçülen faaliyet, güven ve beklentilerin bileşimi ile oluşturulan ve sanayinin genel durumunu ortaya koyan endekstir.

ALT ENDEKSLER

İNŞAAT MALZEMESİ SANAYİ **FAALİYET** ENDEKSİ

İNşaat malzemesi sanayisinde sürdürülen faaliyetlerin seviyesini içinde bulunan ay itibarıyla tespit eden ve ortaya koyan endekstir.

İNŞAAT MALZEMESİ SANAYİ **GÜVEN** ENDEKSİ

İNşaat malzemesi sanayisinde faaliyet gösteren firmaların ekonomi ve sektöre yönelik duydukları güven seviyesini tespit eden ve ortaya koyan endekstir.

İNŞAAT MALZEMESİ SANAYİ **BEKLENTİ** ENDEKSİ

İNşaat malzemesi sanayisinde faaliyetlerin önümüzdeki üç aylık dönemde hangi seviyede olacağına ilişkin beklentileri tespit eden ve ortaya koyan endekstir.



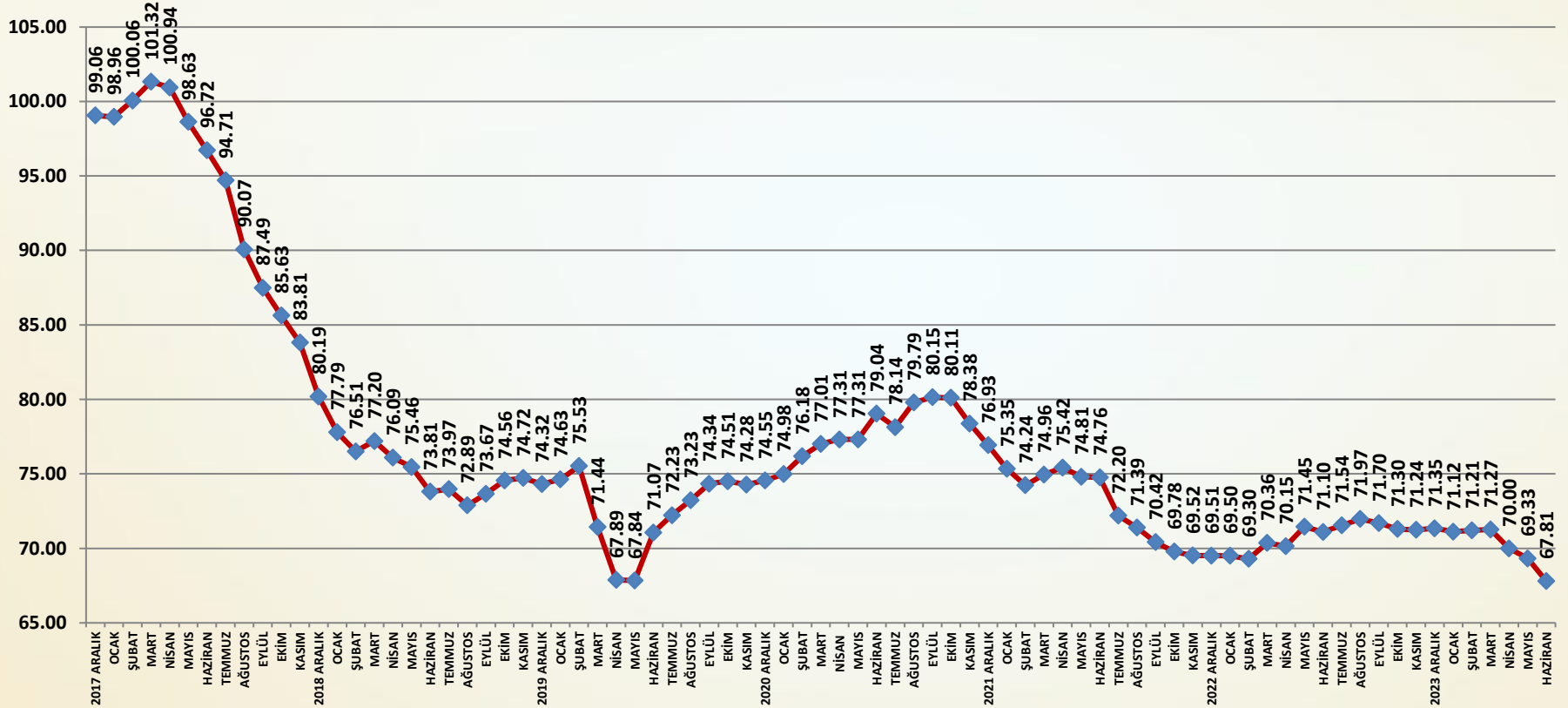
İNŞAAT MALZEMESİ SANAYİ ENDEKSLERİ



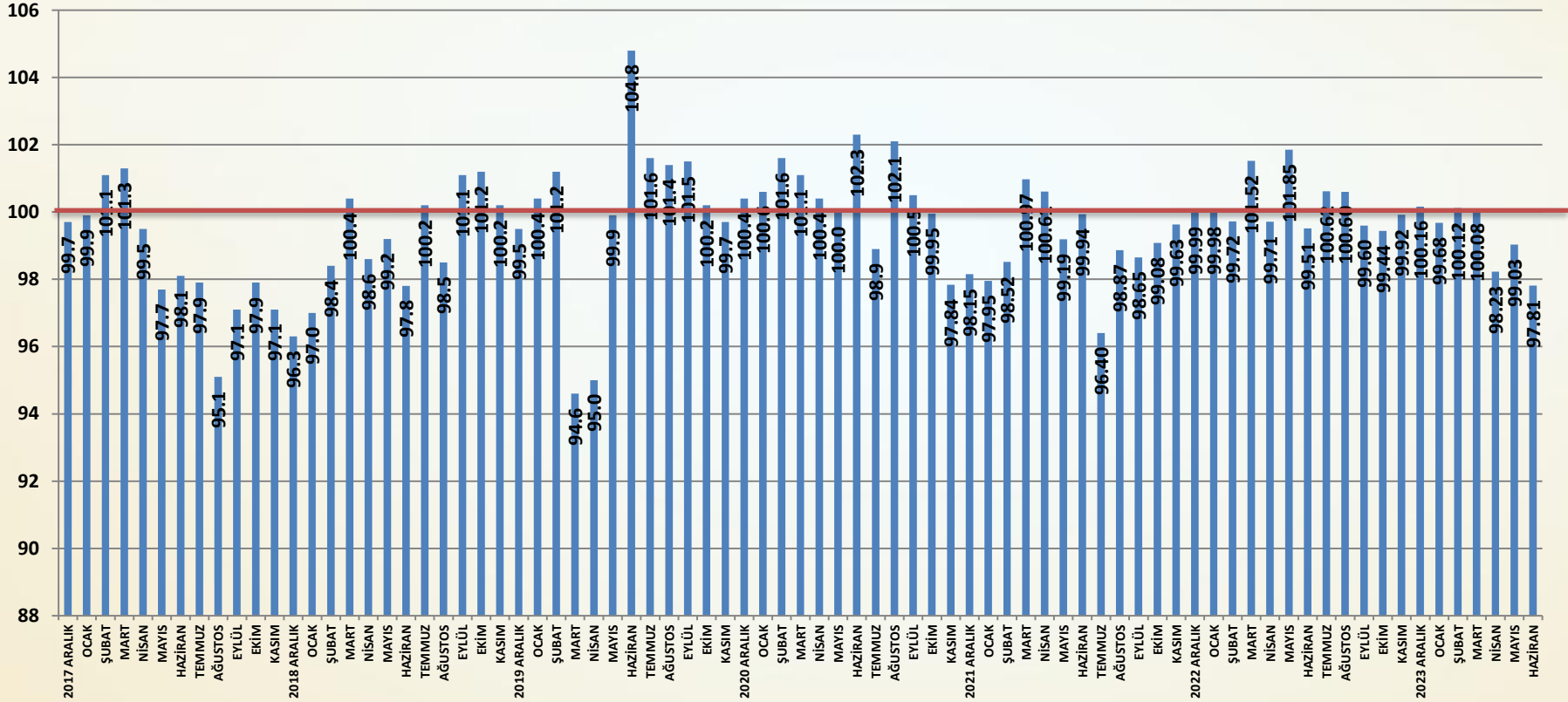
**İNŞAAT MALZEMESİ
SANAYİ ENDEKSLERİ**
SAYI-115 HAZİRAN 2024

**İNŞAAT MALZEMESİ
SANAYİ BİLEŞİK ENDEKSİ**

BİLEŞİK ENDEKS AĞUSTOS 2013=100



AYLIK BİLEŞİK ENDEKS PUANI



Bileşik Endeks Değerlendirme

- ❑ İnşaat Malzemesi Sanayi Bileşik Endeksi haziran ayında gerilemiştir. Haziran ayında çalışma gün sayısı yine önemli ölçüde azalmıştır. Bu nedenle mevsimselliğin olumlu katkısı görülmemiştir. İç pazarda sert bir daralma yaşanmıştır. İhracat pazarlarında durağanlık sürmektedir. Tüm bu gelişmeler çerçevesinde Bileşik Endeks haziran ayında yüksek bir düşüş göstermiştir. Faaliyetlerde sert düşüş, güven ve beklentilerde sınırlı düşüşler gerçekleşmiştir.
- ❑ İnşaat Malzemesi Sanayi Bileşik Endeksi haziran ayında bir önceki aya göre **1,52** puan azalmıştır. Bileşik Endeks haziran ayında **67,81** puan olmuştur. Bileşik Endeks nisan ve mayıs ayından sonra haziran ayında da gerilemiştir. Bileşik Endeks geçen yılın haziran ayının ise **3,29** puan altında gerçekleşmiştir.
- ❑ Haziran çalışma gün sayısının azalması ve sıkılaştırma politikalarının etkileri ile faaliyetlerde sert düşüş gerçekleşmiştir. İç satışlar, cirolar ve üretimde kuvvetli düşüşler yaşanmıştır.
- ❑ Güven Endeksi haziran ayında sınırlı ölçüde gerilemiştir. Güven Endeksi zayıf ve kırılğan kalmaya devam etmektedir. Haziran ayında faaliyetlerdeki sert düşüşler güveni sınırlamıştır.
- ❑ Beklenti Endeksi haziran ayında sınırlı ölçüde düşmüştür. İç ve dış pazar beklentileri zayıflamıştır. Buna bağlı olarak üretim ve istihdam beklentileri de azalmıştır.
- ❑ Bileşik Endeks bundan sonraki süreçte büyük ölçüde ekonomi politikalarının etkileri ve ihracat pazarlarındaki gelişmeler ile şekillenecektir. Yaz aylarında sınırlı toparlanma beklenmektedir.



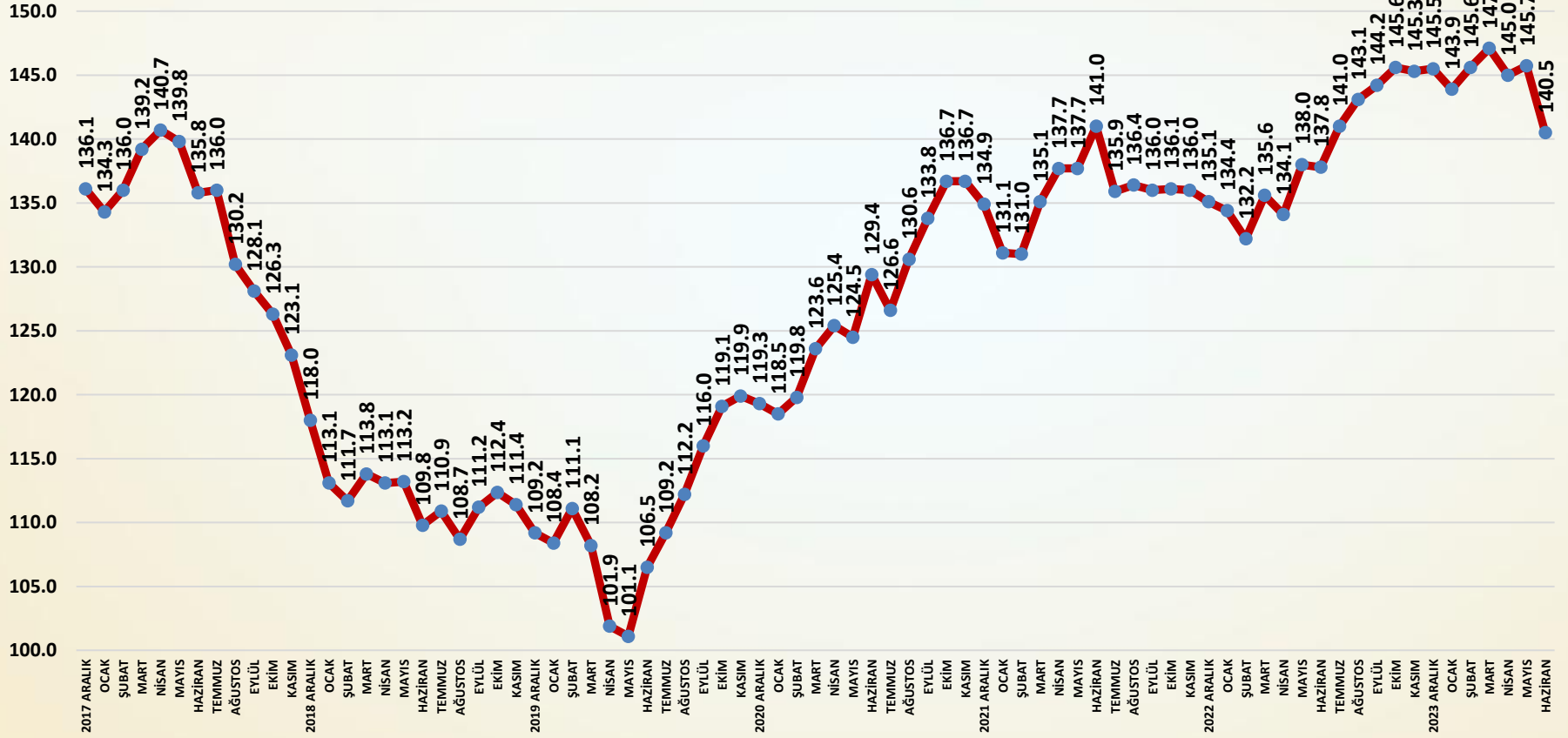
İNŞAAT MALZEMESİ SANAYİ ENDEKSLERİ



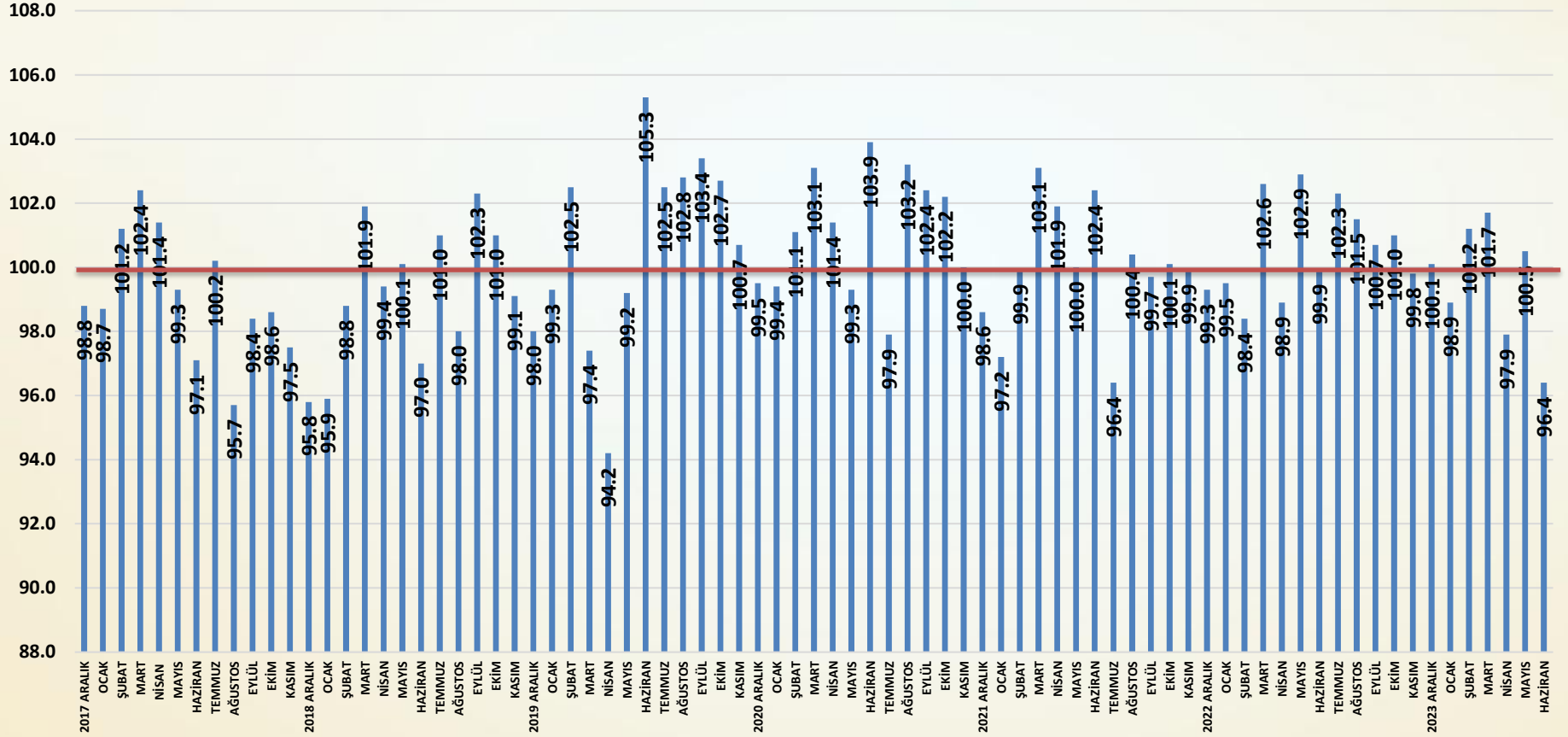
**İNŞAAT MALZEMESİ
SANAYİ ENDEKSLERİ**
SAYI-115 HAZİRAN 2024

**İNŞAAT MALZEMESİ SANAYİ
FAALİYET ENDEKSİ**

FAALİYET ENDEKSİ AĞUSTOS 2013=100



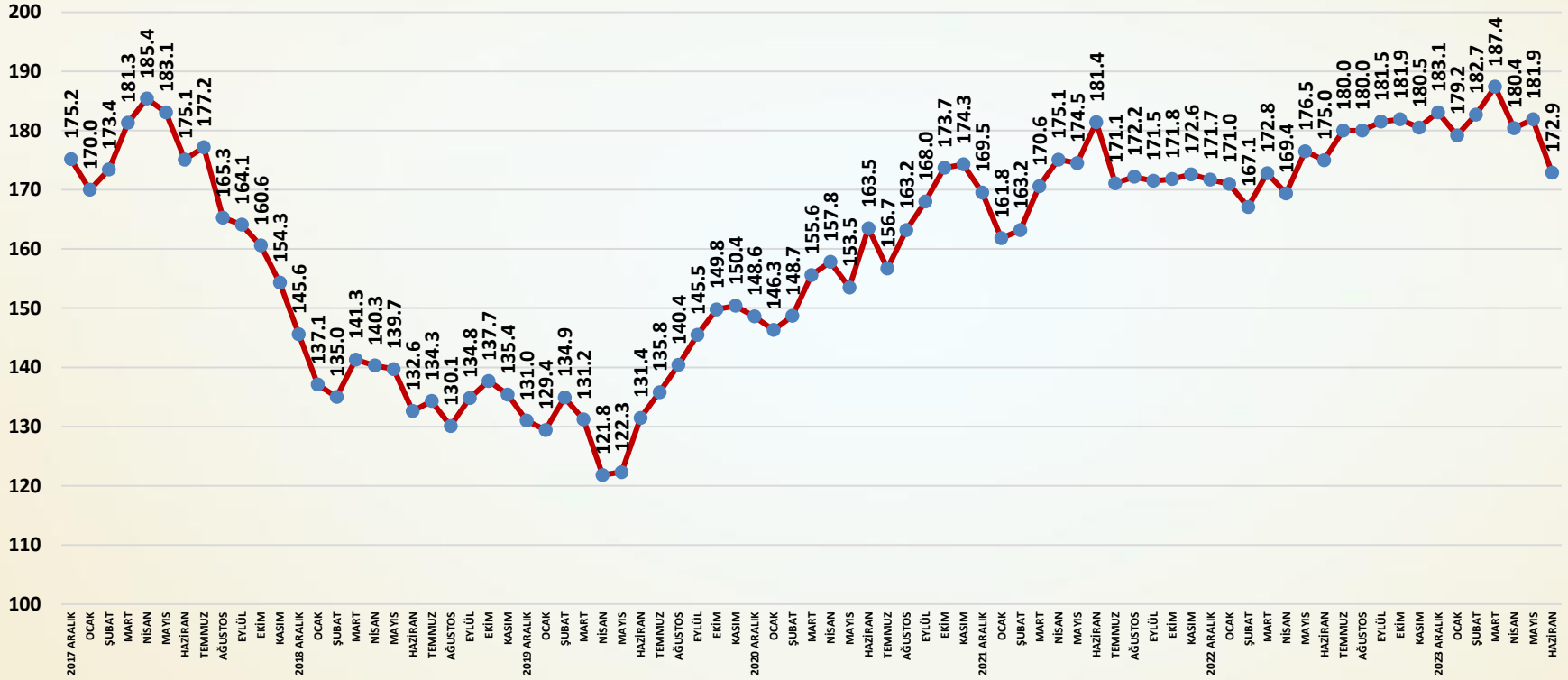
AYLIK FAALİYET ENDEKSİ PUANLARI



Faaliyet Endeksi Değerlendirme

- ❑ Faaliyet Endeksi haziran ayında bir önceki aya göre önemli düşüş göstermiştir. Uzun tatiller nedeniyle haziran ayında çalışma gün sayısı belirgin şekilde azalmıştır. Ekonomide uygulanan sıkılaştırma politikasının iç pazardaki etkileri kuvvetlenmeye başlamıştır. Küresel pazarlardaki durgunluk ise halen devam etmektedir. Mevsimsellik katkısı sınırlı kalmıştır. Tüm bu gelişmelere bağlı olarak Faaliyet Endeksinde haziran ayında sert bir düşüş gerçekleşmiştir.
- ❑ Faaliyet Endeksi haziran ayında bir önceki aya göre **5,2** puan azalmış ve **140,5** puana gerilemiştir. Böylece Faaliyet Endeksi haziran ayında en yüksek ikinci seviyesinden uzaklaşmıştır.
- ❑ Yurt içi satışlar haziran ayında bir önceki aya göre yüksek düşüş göstermiştir. Ekonomide uygulanan sıkılaştırma politikası iç talebi sınırlamaktadır. Çalışma gün sayısının azalması da belirleyici olmuştur.
- ❑ İhracat haziran ayında belirgin şekilde düşmüştür. Pazarlardaki durağanlık sürmektedir. Çalışma gün sayısının azalması da ihracatı olumsuz etkilemiştir.
- ❑ Üretimde haziran ayında düşüş gerçekleşmiştir. Cirolar da önemli gerileme yaşanmıştır. Yurt dışı satış fiyatları artışa sınırlı ölçüde devam etmiştir.
- ❑ Temmuz ayında çalışma gün sayısı normalleşecektir. Böylece inşaat malzemesi sanayinde faaliyetleri bundan sonra ekonomi politikalarındaki sıkılaştırma seviyesi ile mevsimsellik ve dışarıda ise pazarlardaki toparlanma belirleyecektir. İç pazarda yavaşlama sürecektir. İhracat pazarlarında da beklenen toparlanma ötelenmektedir. Faaliyet Endeksi yaz aylarını durağan geçirecektir.

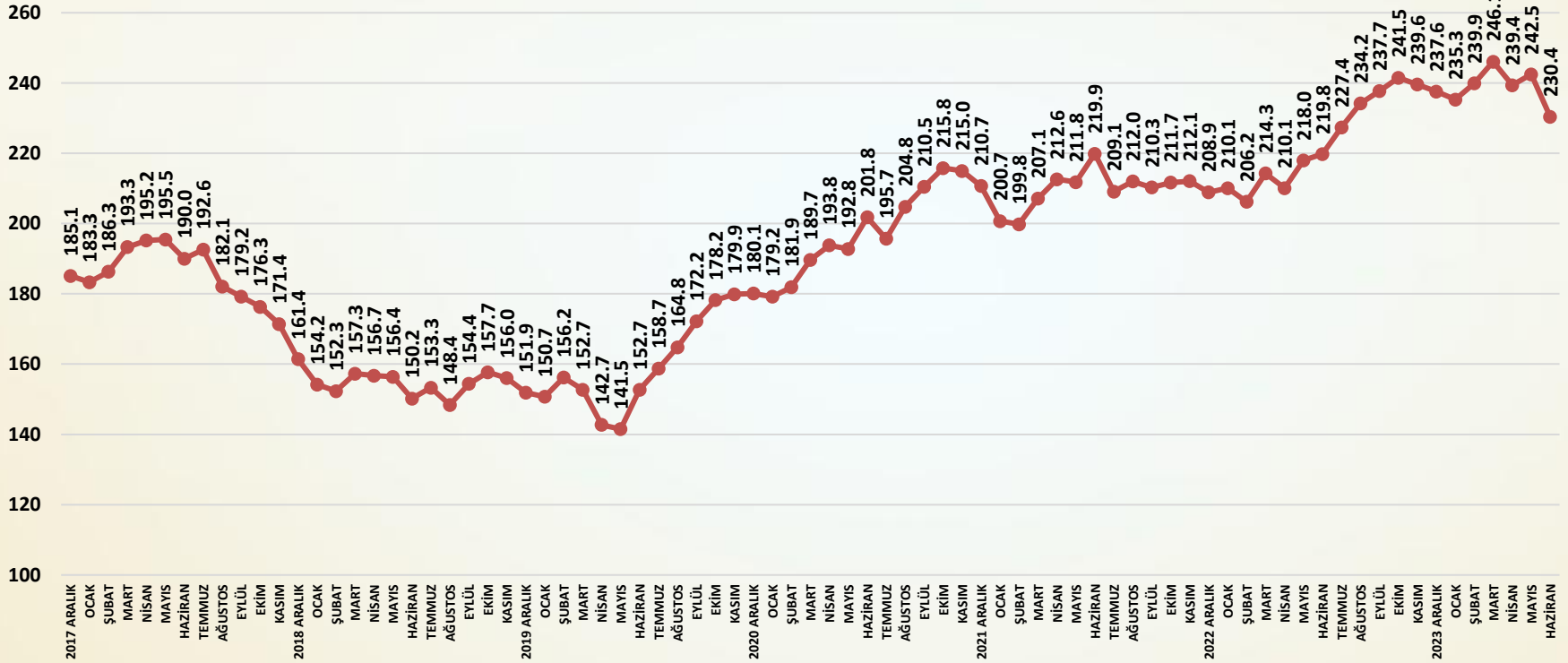
YURTIÇİ SATIŞ ENDEKSİ AĞUSTOS 2013=100



SORU: Bu ay yurt içinde satışlarınız bir önceki aya göre nasıl değişti?

Yurt içi satışlar haziran ayında bir önceki aya göre önemli düşüş göstermiştir.

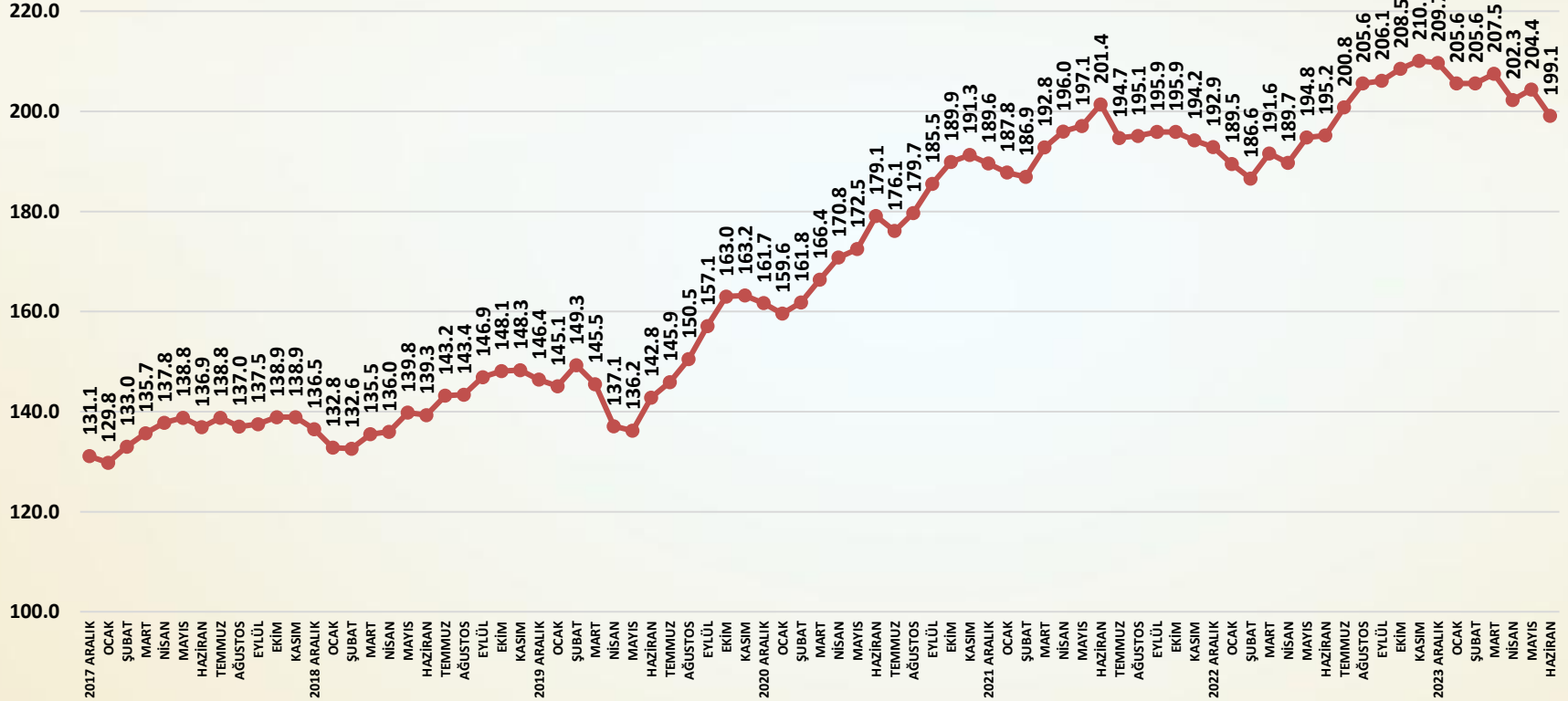
ÜRETİM ENDEKSİ AĞUSTOS 2013=100



SORU: Bu ay üretiminiz bir önceki aya göre nasıl değişti?

Haziran ayında üretimde yüksek gerileme gerçekleşmiştir.

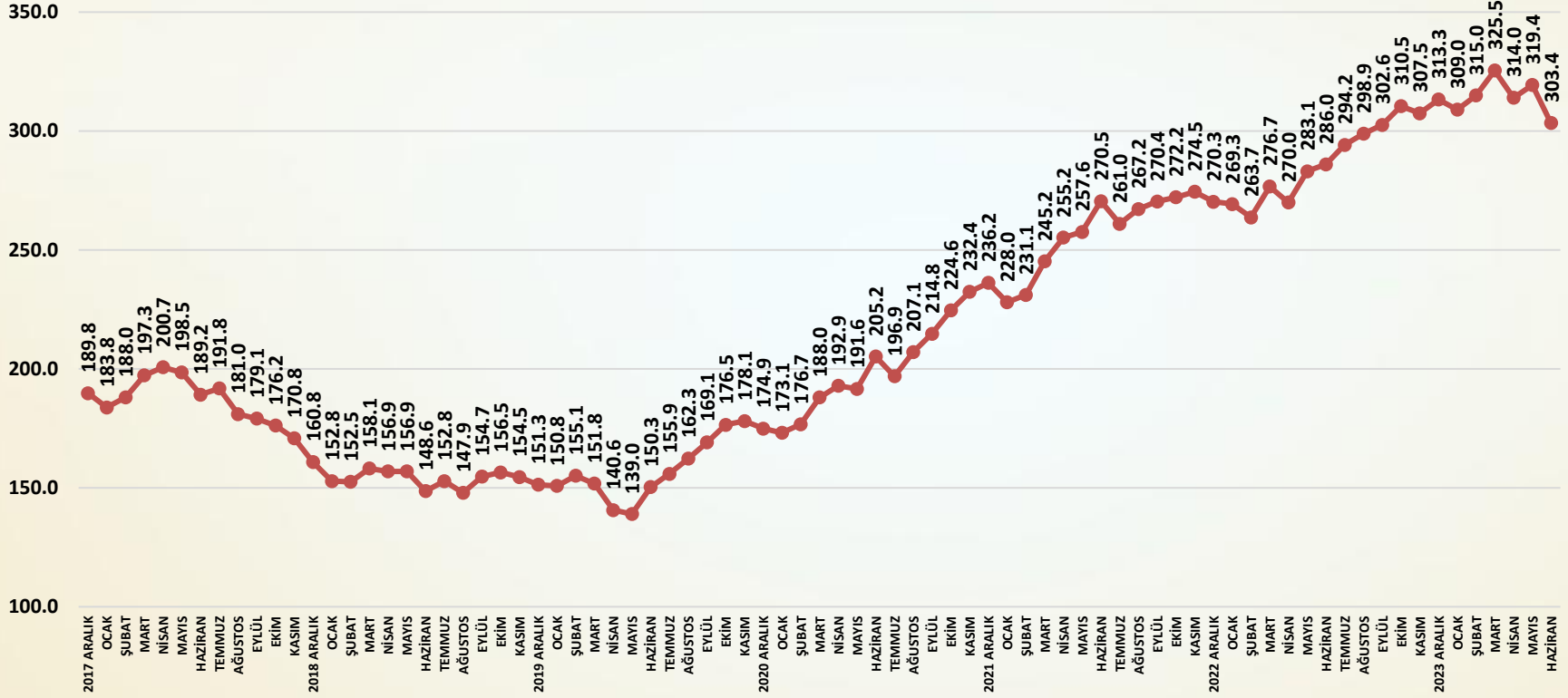
İHRACAT ENDEKSİ AĞUSTOS 2013=100



SORU: Bu ay ihracatınız bir önceki aya göre nasıl değişti?

Haziran ayında ihracat bir önceki aya göre önemli ölçüde düşmüştür.

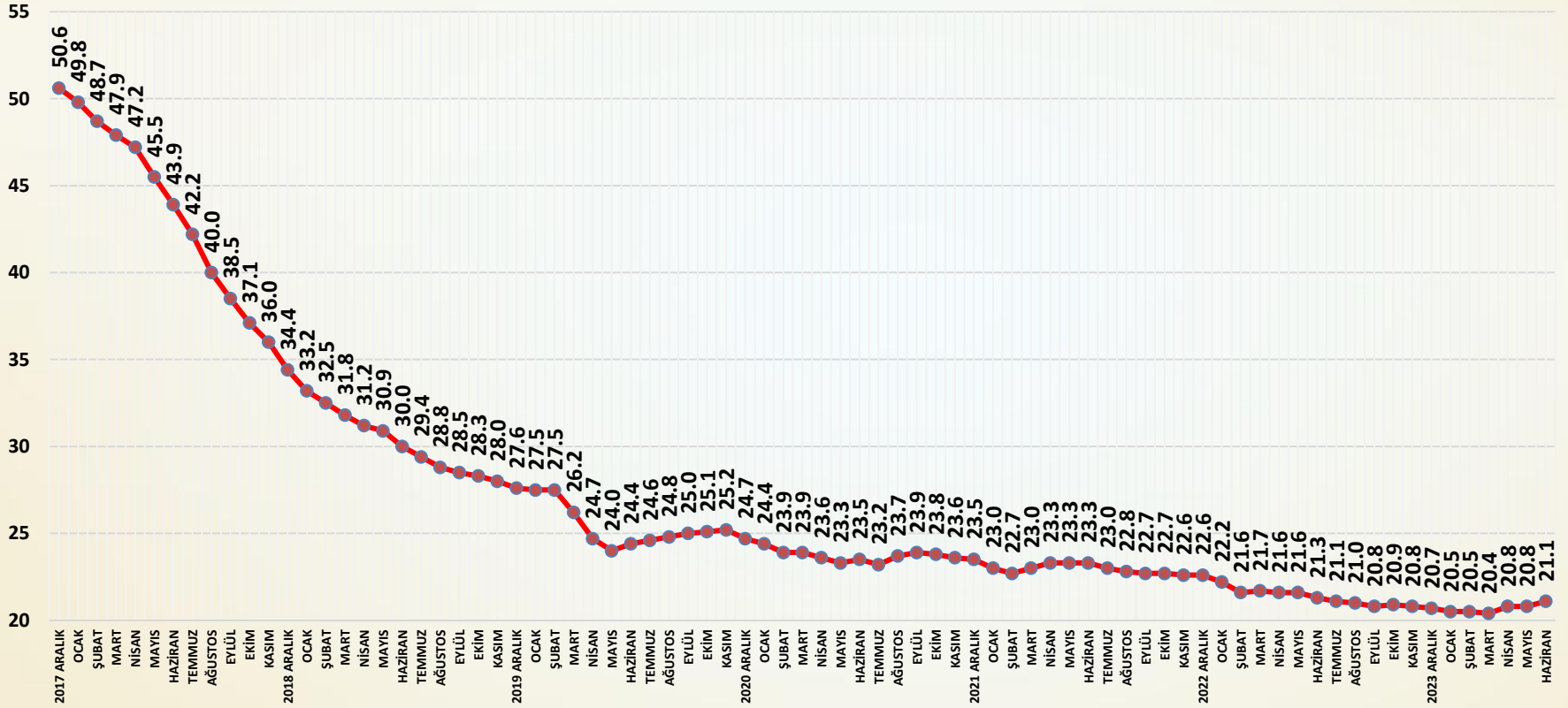
CİRO ENDEKSİ AĞUSTOS 2013=100



SORU: Bu ay satış cironuz bir önceki aya göre nasıl değişti?

Haziran ayında cirolarda önemli azalma yaşanmıştır.

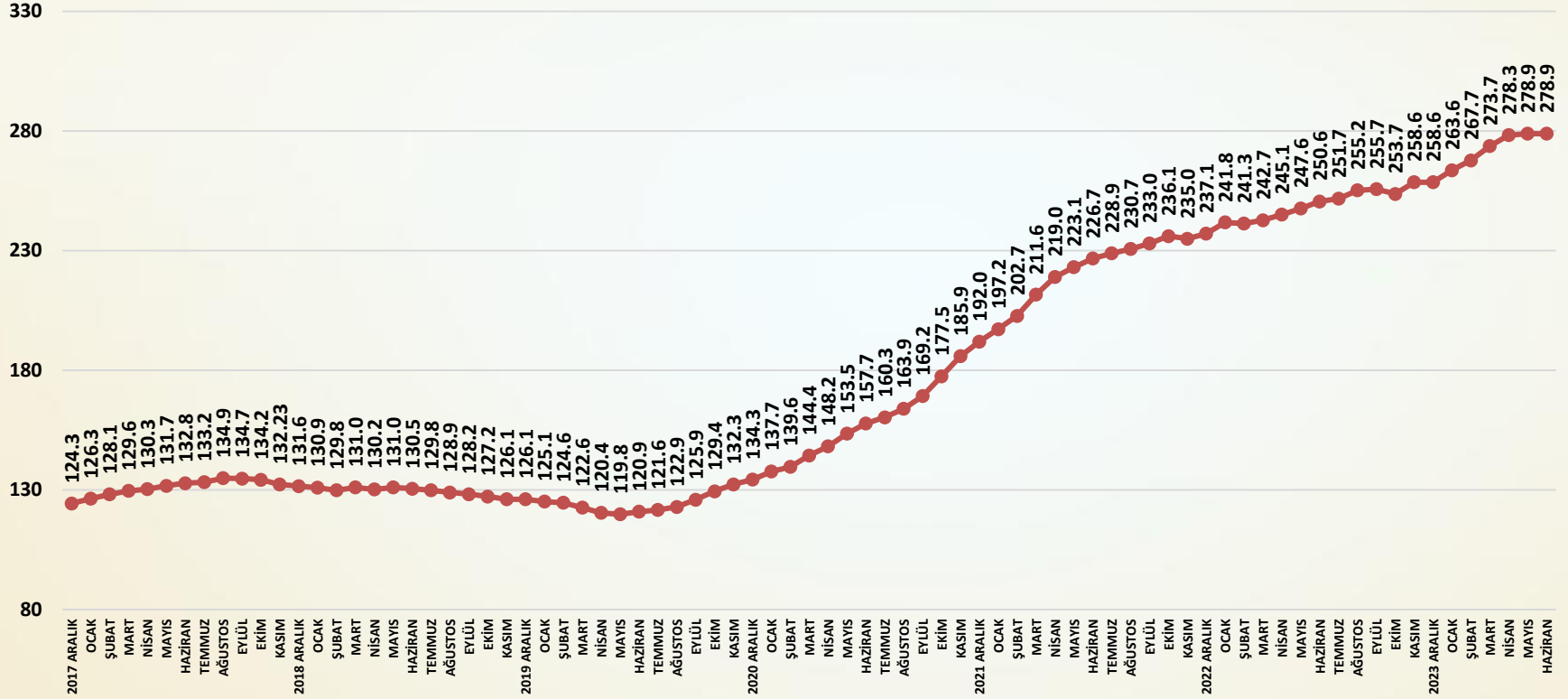
TAHSİLAT HIZI ENDEKSİ 2013 AĞUSTOS=100



SORU: Bu ay tahsilat hızınız bir önceki aya göre nasıl değişti?

Tahsilat hızı haziran ayında bir önceki aya göre sınırlı artış göstermiştir.

YURTDIŞI SATIŞ FİYATLARI ENDEKSİ AĞUSTOS 2013 =100



SORU: Bu ay yurt dışı satış fiyatlarınız bir önceki aya göre nasıl değişti?

Haziran ayında yurt dışı satış fiyatları bir önceki aya göre değişmemiştir.



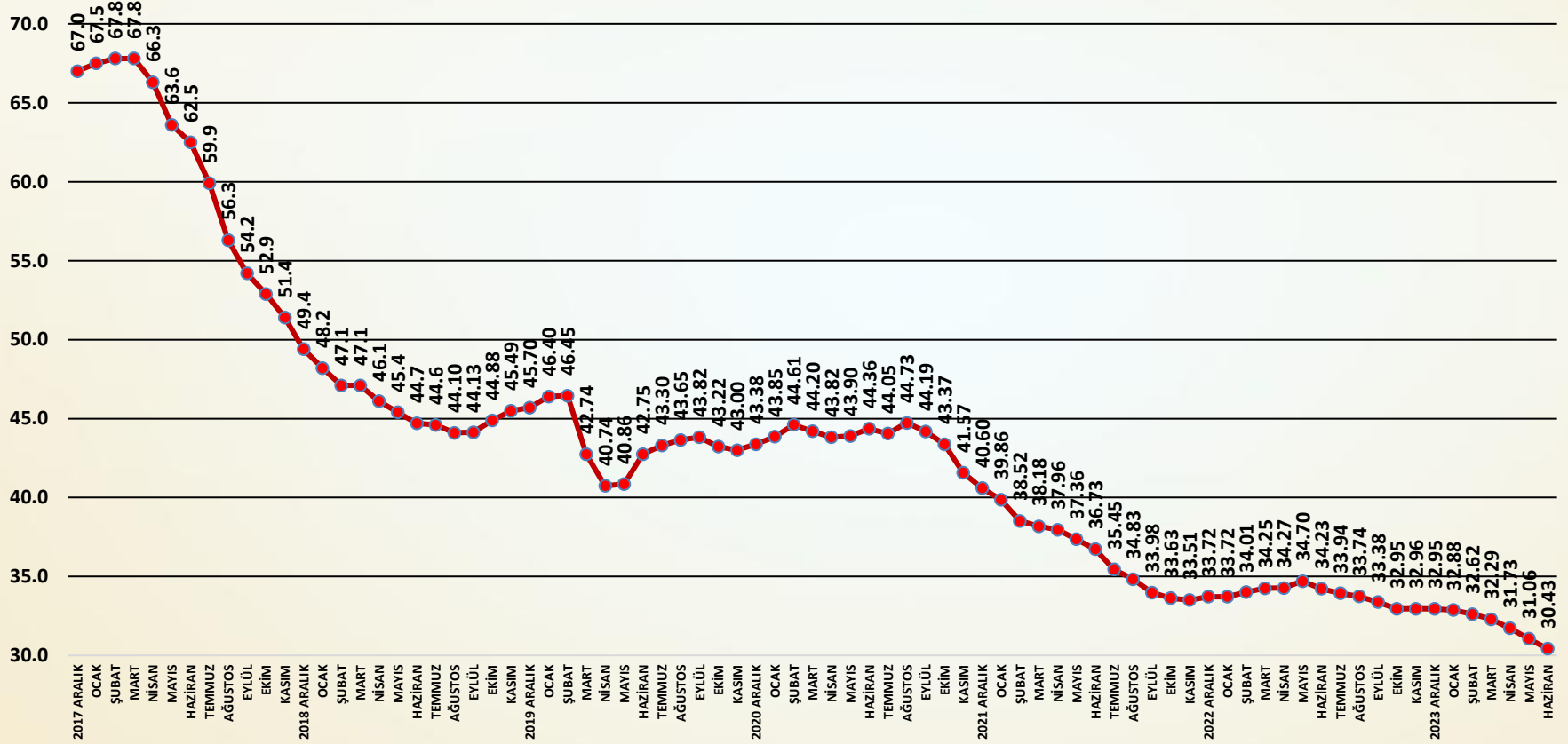
İNŞAAT MALZEMESİ SANAYİ ENDEKSLERİ



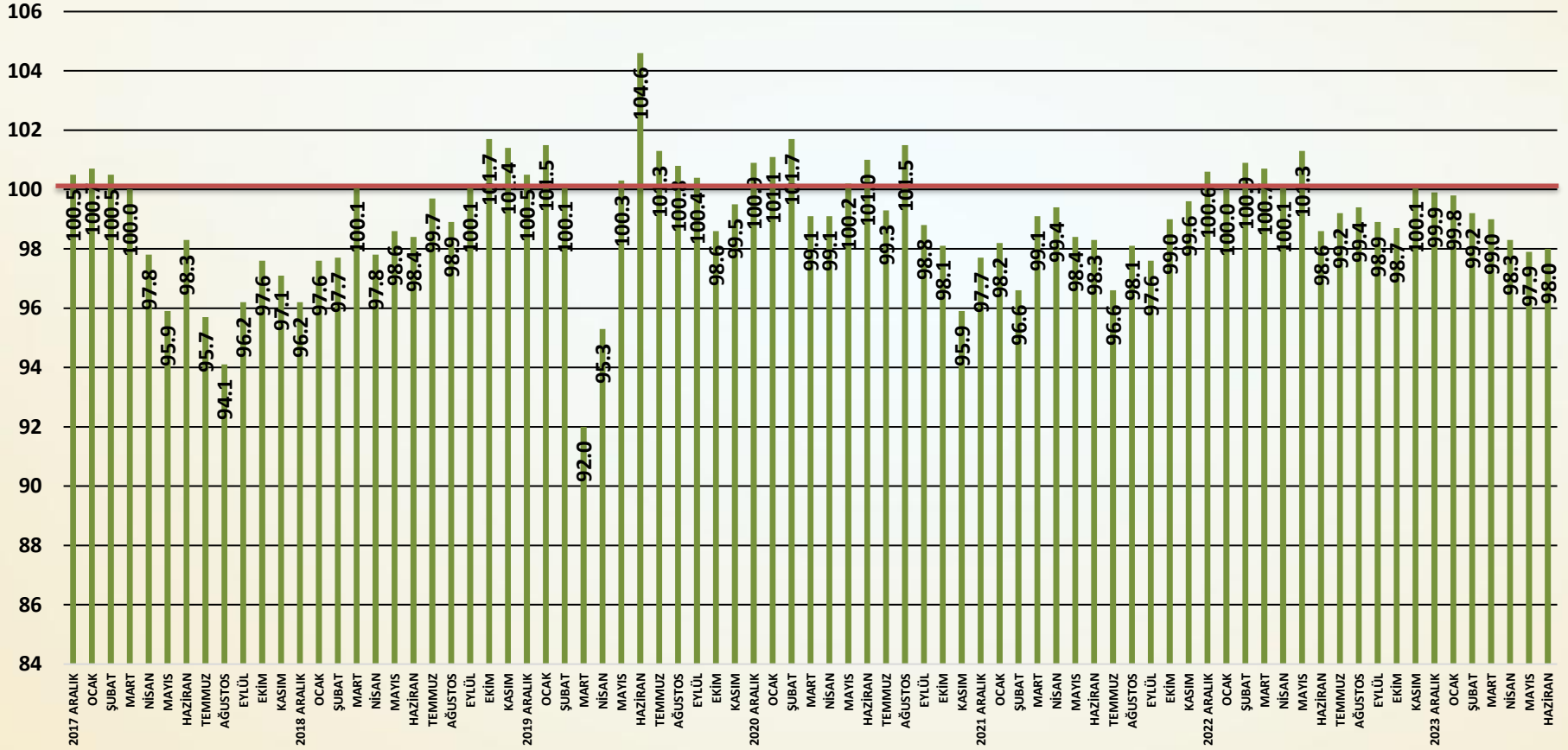
İNŞAAT MALZEMESİ SANAYİ ENDEKSLERİ SAYI-115 HAZİRAN 2024

İNŞAAT MALZEMESİ SANAYİ GÜVEN ENDEKSİ

GÜVEN ENDEKSİ AĞUSTOS 2013=100



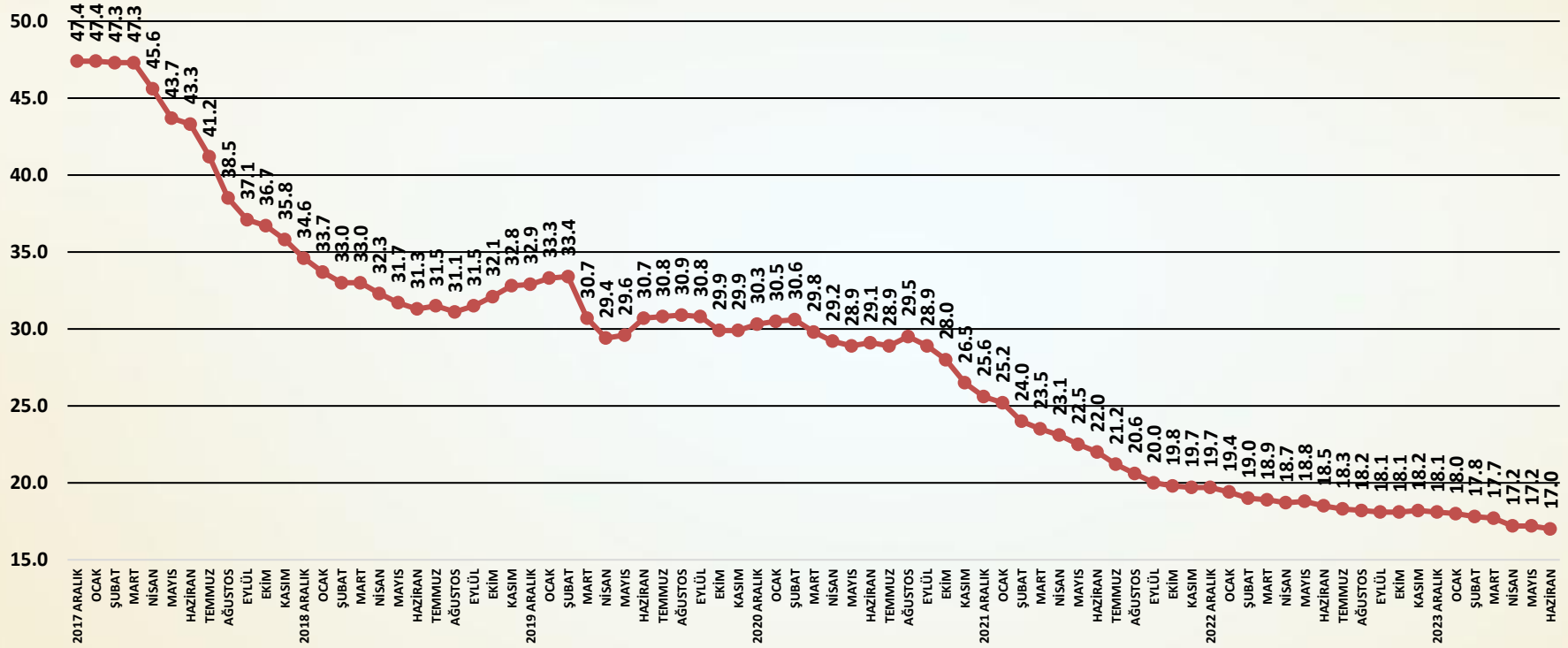
AYLIK GÜVEN ENDEKSİ PUANLARI



Güven Endeksi Değerlendirme

- ❑ Güven Endeksi haziran ayında sınırlı ölçüde gerileme göstermiştir. Haziran ayında faaliyetlerdeki sert düşüş ile iç pazardaki yavaşlama beklentileri güveni olumsuz etkilemiştir. Buna bağlı olarak güven endeksi haziran ayında da zayıf ve kırılğan kalmaya devam etmiştir. Ekonomi politikalarında sıkılaştırıcı politikalar iç pazarda işleri yavaşlatırken, finansmana erişimde zorluklar ve bayilerin mali yapılarına baskılar artmaktadır.
- ❑ Güven seviyesi haziran ayında bir önceki aya göre **0,63** puan azalmış ve **30,43** puan olmuştur. Güven Endeksi ikinci çeyreğin son ayında da kırılğan ve zayıf eğilim içinde kalmıştır.
- ❑ Türkiye ekonomisine ilişkin güven seviyesi zayıf kalmıştır.
- ❑ İnşaat sektöründe ve inşaat malzemesi sanayinde güven sınırlı düşüş göstermiştir.
- ❑ Yurt içi pazarlarda güven haziran ayında sınırlı ölçüde azalmıştır.
- ❑ İhracat pazarlarına olan güven ise haziran ayında yükselmiştir.
- ❑ Bir çok unsur inşaat malzemesi sanayi Güven Endeksi'nde belirleyici olmaya devam etmektedir. Bundan sonra çalışma gün sayısının normalleşmesi ve mevsimselliğin olumlu katkıları olacaktır. Ancak ekonomi politikalarının sınırlayıcı etkileri güven üzerinde daha baskın olacaktır. Güvende ana belirleyici ekonomi politikaları olacaktır. Jeopolitik gelişmeler de güveni sınırlayan unsurlardan biri olacaktır.

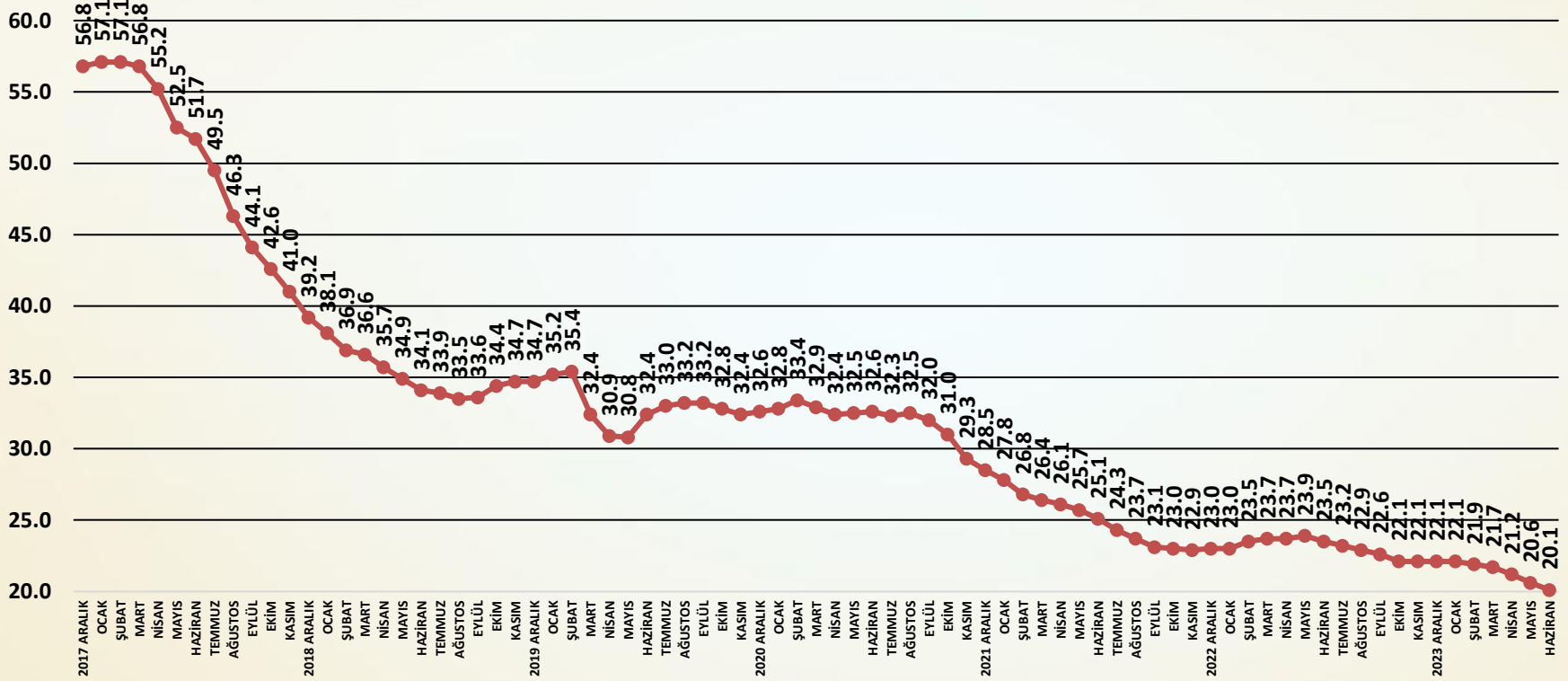
TÜRKİYE EKONOMİSİ GENEL GİDİŞAT ENDEKSİ AĞUSTOS 2013=100



SORU: Bu ay Türkiye ekonomisindeki genel gidişata ilişkin görüşünüz bir önceki aydaki görüşünüze göre nasıl değişti?

Türkiye ekonomisi Gidişat Endeksi haziran ayında zayıf kalmıştır.

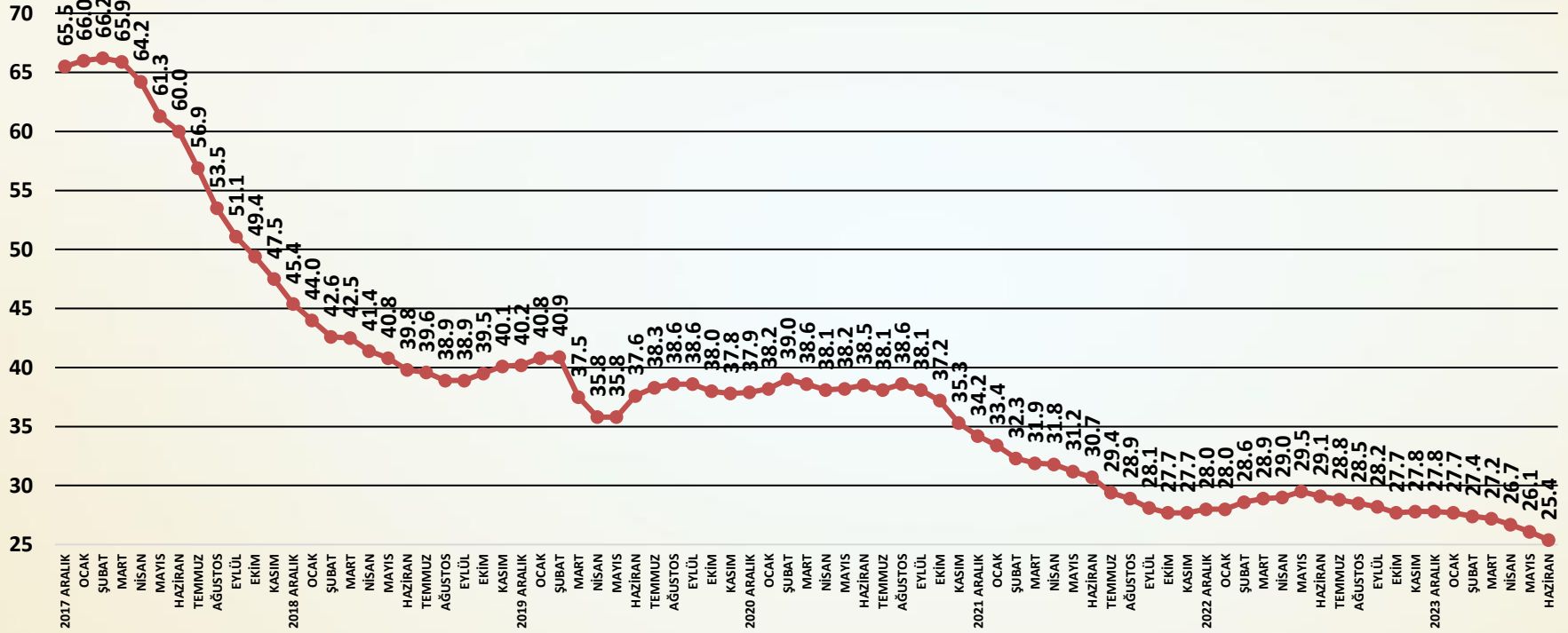
İNŞAAT SEKTÖRÜ GENEL GİDİŞAT ENDEKSİ AĞUSTOS 2013=100



SORU: Bu ay inşaat sektöründe genel gidişata ilişkin görüşünüz bir önceki aydaki görüşünüze göre nasıl değişti?

İnşaat sektörü Genel Gidişat Endeksinde haziran ayında sınırlı gerileme yaşanmıştır.

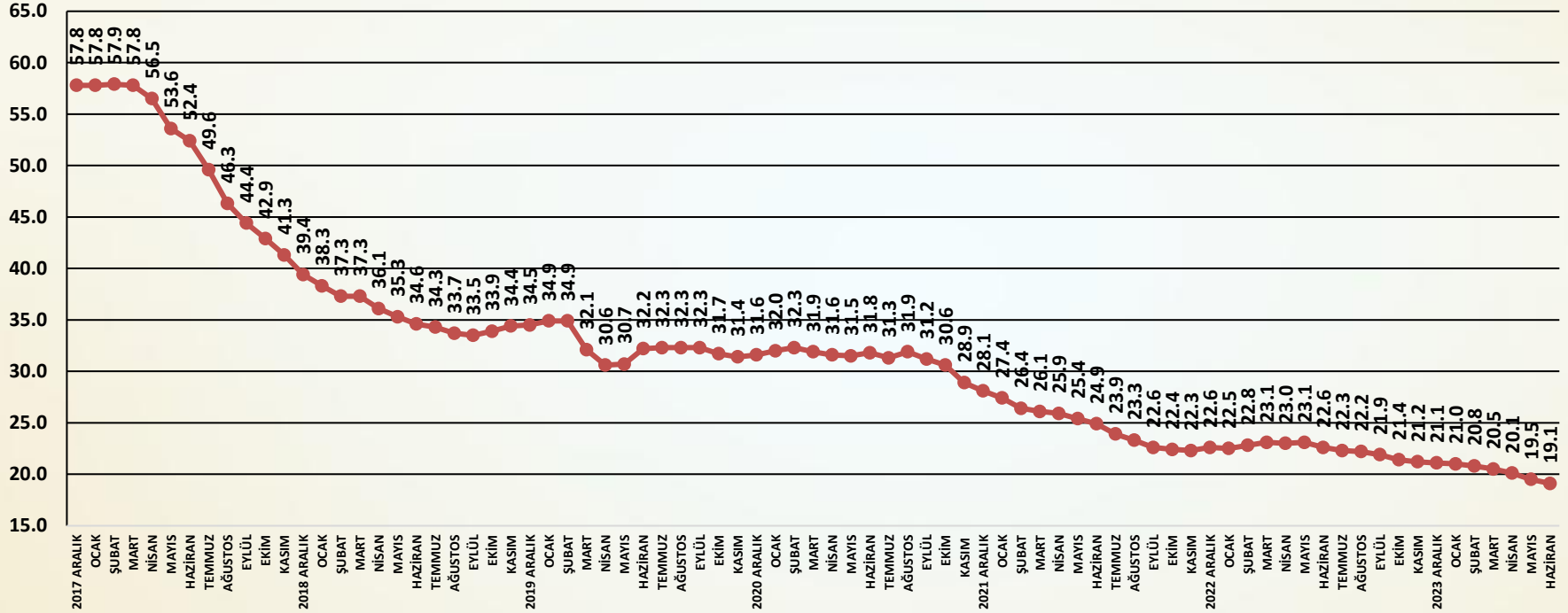
İNŞAAT MALZEMELERİ SANAYİ GENEL GİDİŞAT ENDEKSİ AĞUSTOS 2013 =100



SORU: Bu ay faaliyet gösterdiğiniz inşaat malzemesi sektöründeki genel gidişata ilişkin görüşünüz bir önceki aydaki görüşünüze göre nasıl değişti?

İnşaat malzemesi sanayisi Genel Gidişat Endeksi haziran ayında sınırlı ölçüde azalmıştır.

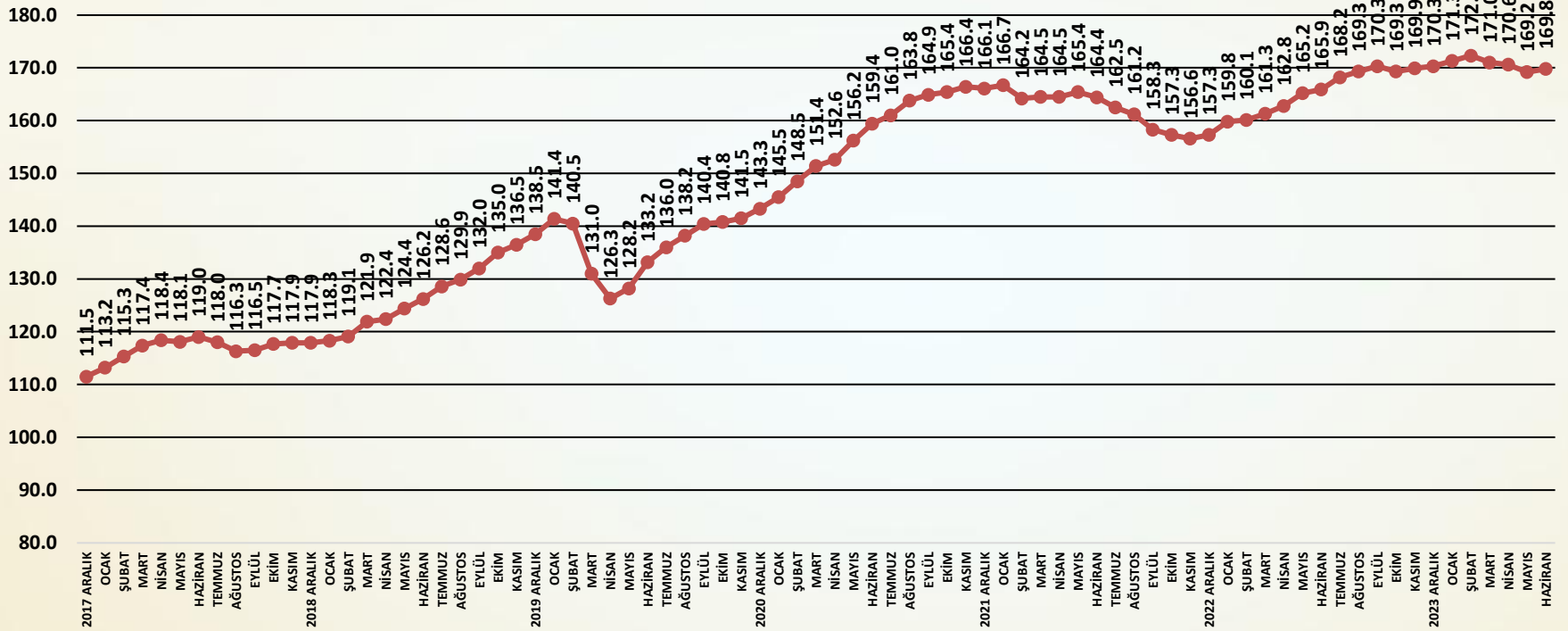
YURTIÇİ PAZARLAR GENEL GİDİŞAT ENDEKSİ 2013 AĞUSTOS=100



SORU: Bu ay yurt içi pazarlarındaki genel gidişata ilişkin görüşünüz bir önceki aydaki görüşünüze göre nasıl değişti?

Yurt içi pazarlar Genel Gidişat Endeksi haziran ayında sınırlı ölçüde gerilemiştir.

İHRACAT PAZARLARI GENEL GİDİŞAT ENDEKSİ 2013 AĞUSTOS =100



SORU: Bu ay ihracat pazarlarındaki genel gidişata ilişkin görüşünüz bir önceki aydaki görüşünüze göre nasıl değişti?

İhracat pazarları Genel Gidişat Endeksi haziran ayında sınırlı artış göstermiştir.



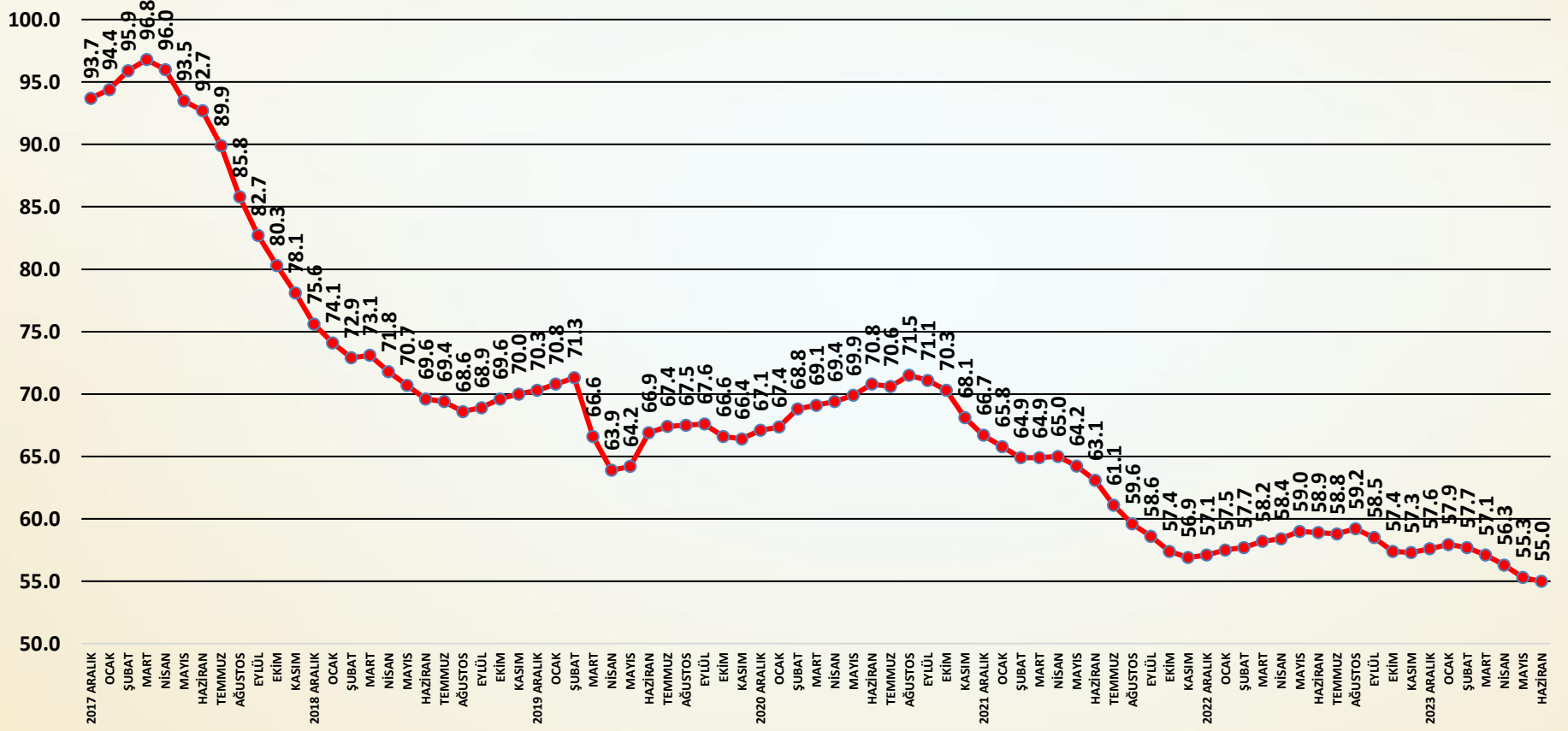
İNŞAAT MALZEMESİ SANAYİ ENDEKSLERİ



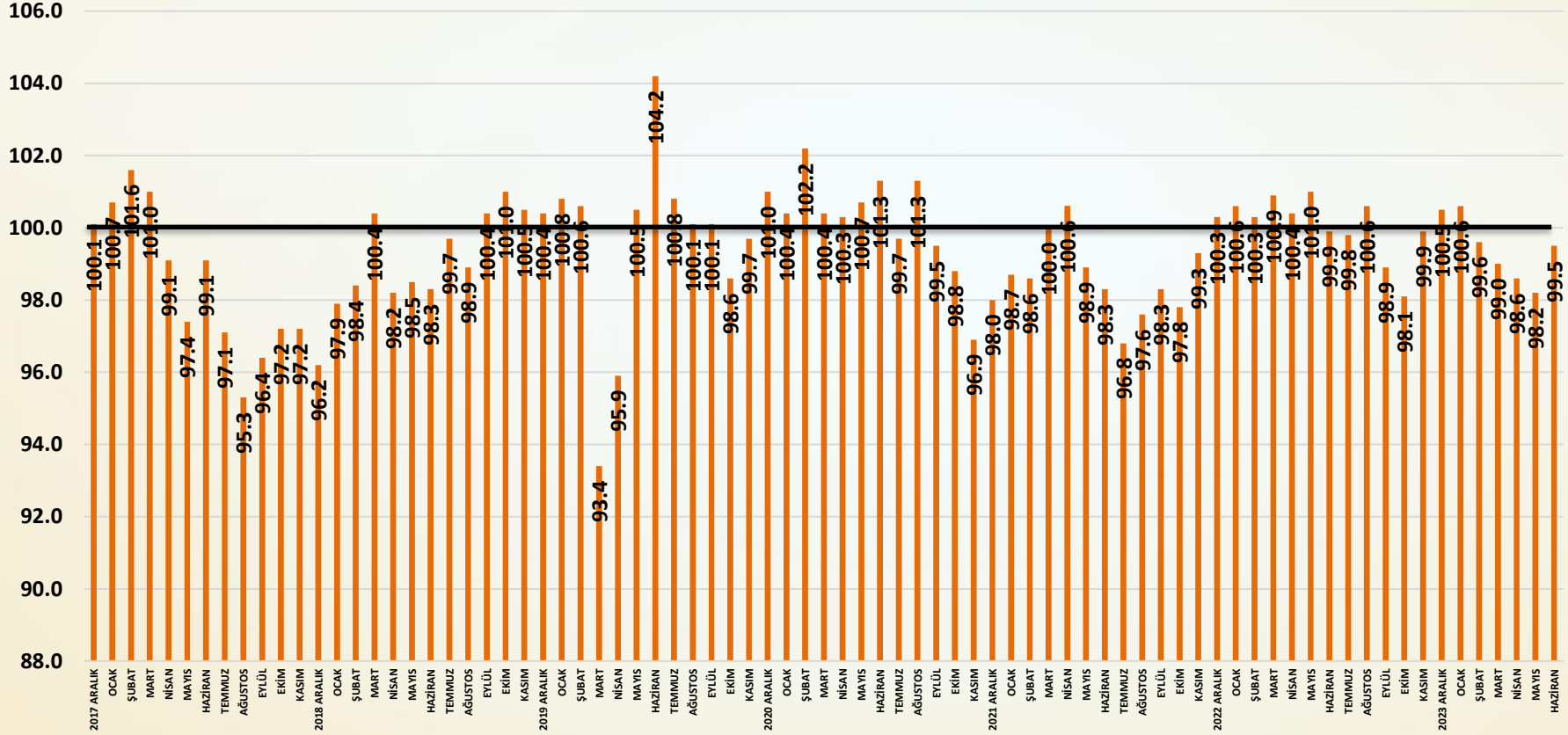
**İNŞAAT MALZEMESİ
SANAYİ ENDEKSLERİ**
SAYI-115 HAZİRAN 2024

**İNŞAAT MALZEMESİ SANAYİ
BEKLENTİ ENDEKSİ**

BEKLENTİ ENDEKSİ AĞUSTOS 2013=100



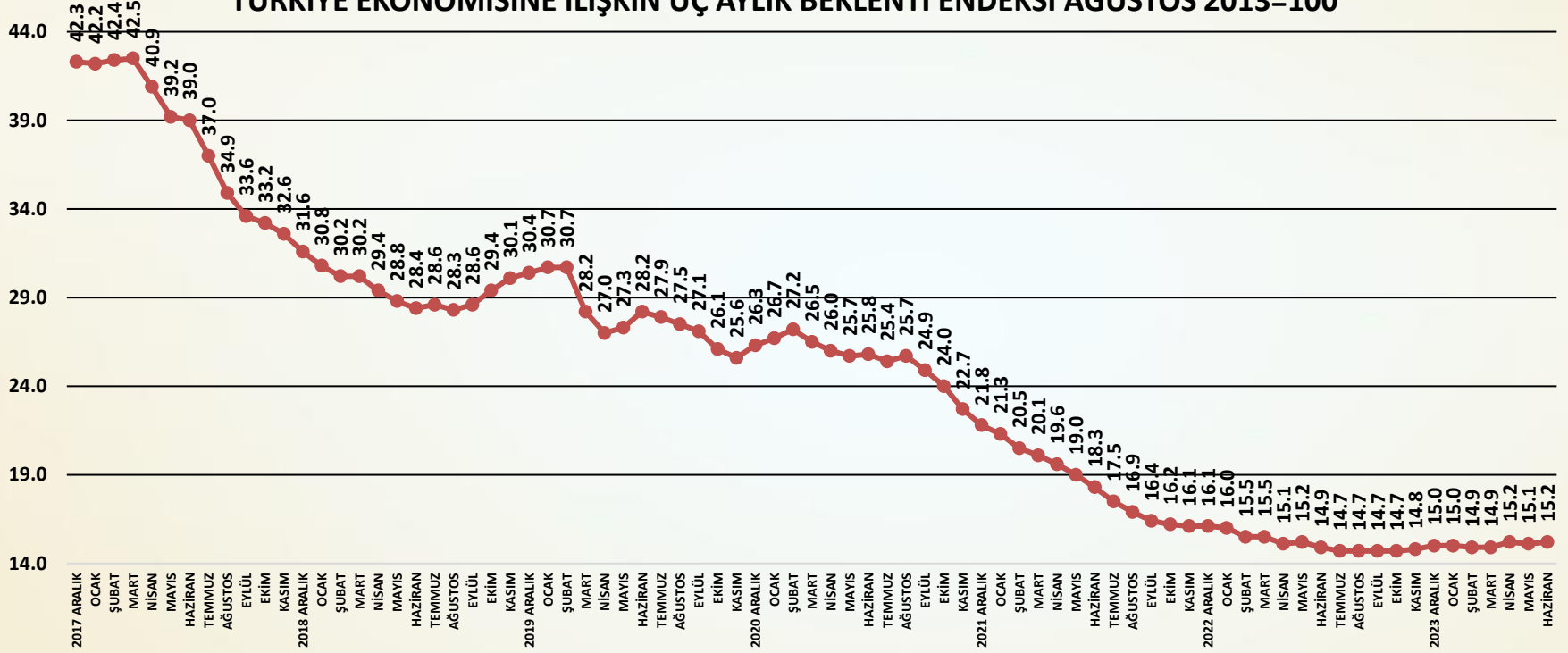
AYLIK BEKLENTİ ENDEKSİ PUANLARI



Beklenti Endeksi Değerlendirme

- ❑ Beklenti Endeksi haziran ayında sınırlı ölçüde gerilemiştir. Beklenti Endeksi böylece beş ay üst üste sınırlı düşüşler göstermiştir. Yerel seçimler sonrası ekonomi yönetimi ve politikaları korunmuştur. Mevsimselliğin olumlu katkı sağladığı döneme girilmiştir. Buna rağmen beklentilerde düşüş eğilimi devam etmektedir. Alınan yurt içi ve dışı siparişler zayıflamış ve beklentileri sınırlamıştır.
- ❑ Beklenti Endeksi haziran ayında bir önceki aya göre **0,3** puan azalmıştır. Beklenti Endeksi **55,0** puana inmiştir. Mevsimselliğin olumlu katkısı da henüz görülmemiştir. Ekonomi politikalarındaki sıkılaşma ile üretim, yatırım ve istihdam beklentileri de düşüş göstermeye başlamıştır.
- ❑ Türkiye ekonomisine ilişkin beklentiler haziran ayında çok sınırlı ölçüde artmıştır. Ekonomi yönetimi ve programın korunması ekonomiye olan güveni desteklemiştir.
- ❑ Önümüzdeki üç aya ilişkin alınan yurt içi siparişlerde sert düşüş gerçekleşmiştir.
- ❑ Önümüzdeki üç aya ilişkin alınan ihracat siparişleri haziran ayında belirgin ölçüde düşmüştür.
- ❑ Önümüzdeki üç ayın üretim, yatırım ve istihdam beklentilerinde ise düşüşler yaşanmıştır.
- ❑ Önümüzdeki aylarda beklentileri şekillendirecek ana unsur ekonomi politikaları ve sonuçları olacaktır. Malzeme sanayi alınan sıkılaşma önlemlerinin iç talebi yavaşlatacağını düşünmektedir. İhracat pazarlarında toparlanma ötelenmektedir. Tüm bu gelişmelere bağlı olarak beklentilerin yaz aylarında durağan kalacağı tahmin edilmektedir.

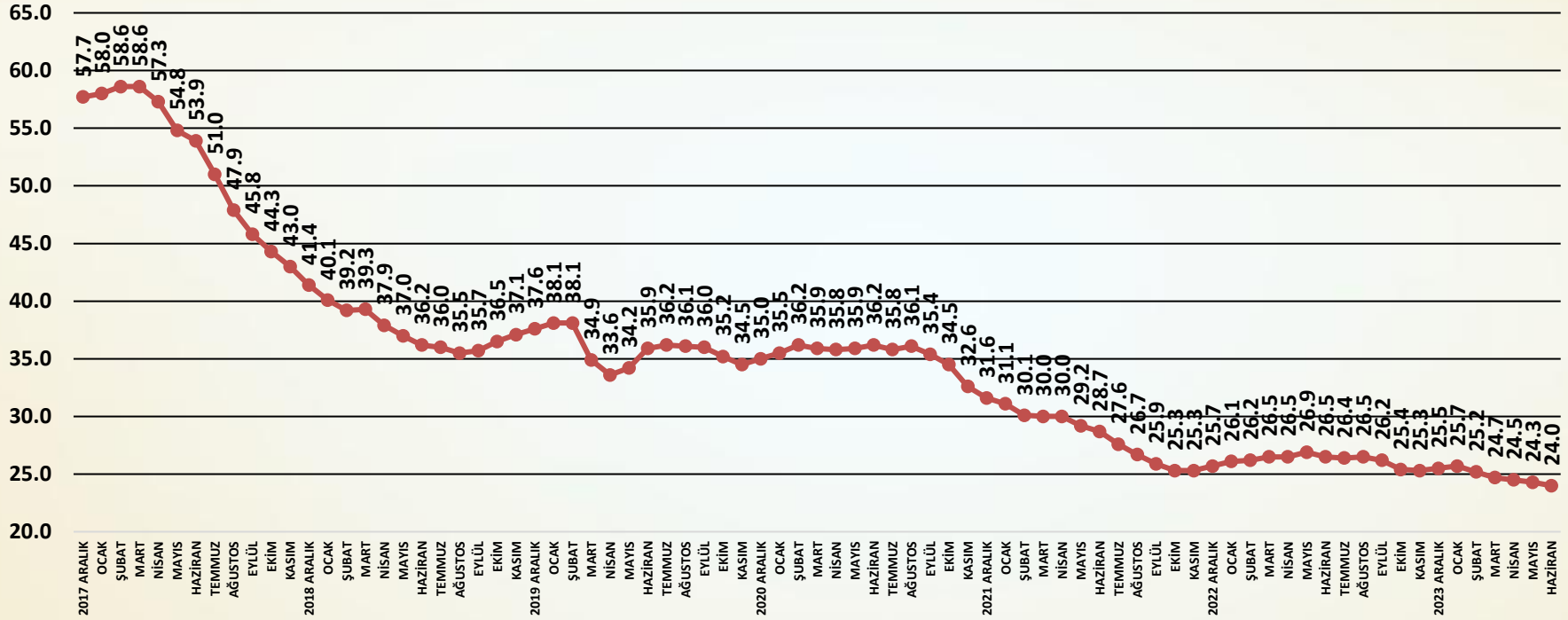
TÜRKİYE EKONOMİSİNE İLİŞKİN ÜÇ AYLIK BEKLENTİ ENDEKSİ AĞUSTOS 2013=100



SORU: Önümüzdeki üç ay için, Türkiye ekonomisine ilişkin görüşleriniz bir önceki aydaki görüşlerinize göre nasıl değişti?

Türkiye ekonomisine ilişkin beklentiler haziran ayında çok sınırlı ölçüde artmıştır.

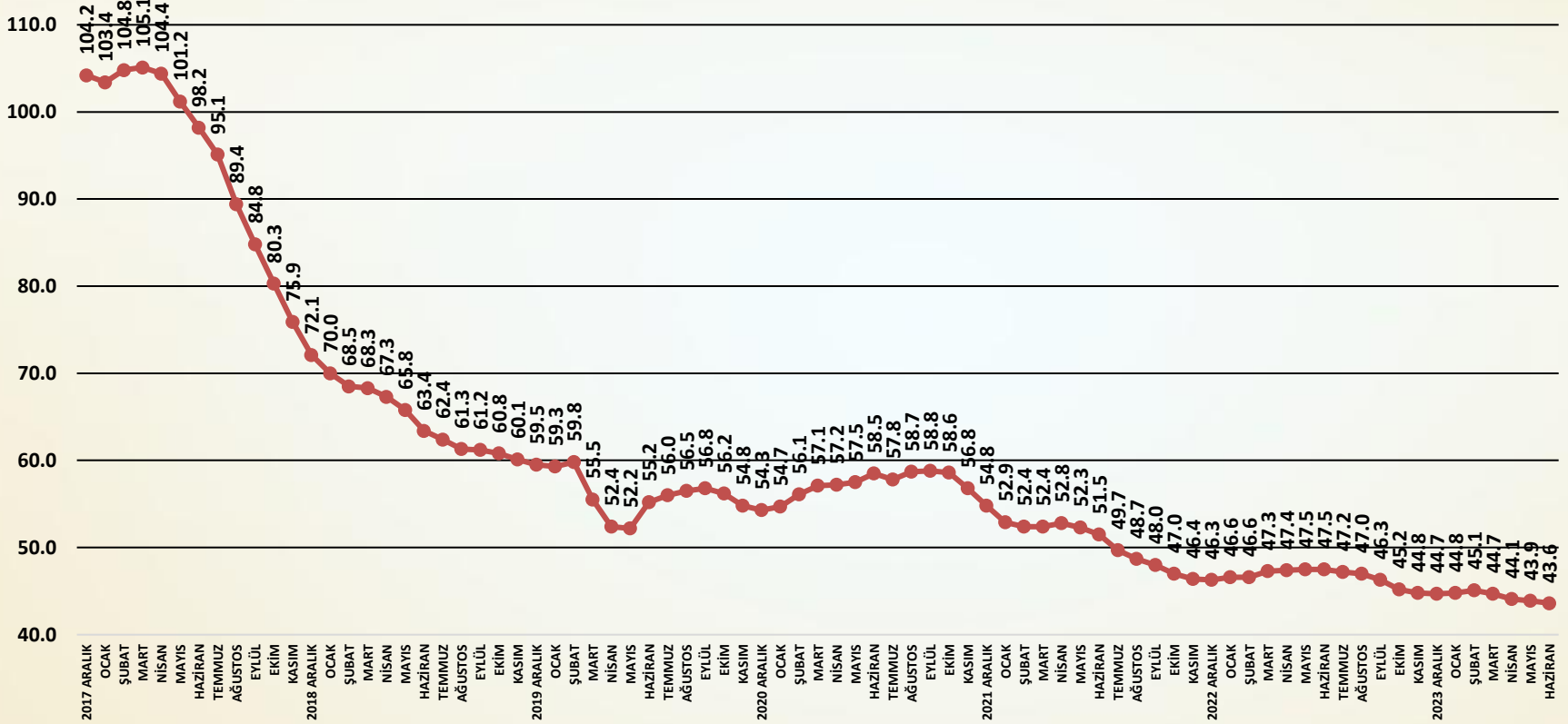
İNŞAAT MALZEMESİ SANAYİNE İLİŞKİN ÜÇ AYLIK BEKLENTİ ENDEKSİ AĞUSTOS 2013=100



SORU: Önümüzdeki üç ay için, faaliyet gösterdiğiniz inşaat malzemesi sektörüne ilişkin görüşleriniz bir önceki aydaki görüşlerinize göre nasıl değişti?

İnşaat malzemesi sanayi beklentileri haziran ayında sınırlı ölçüde düşmüştür.

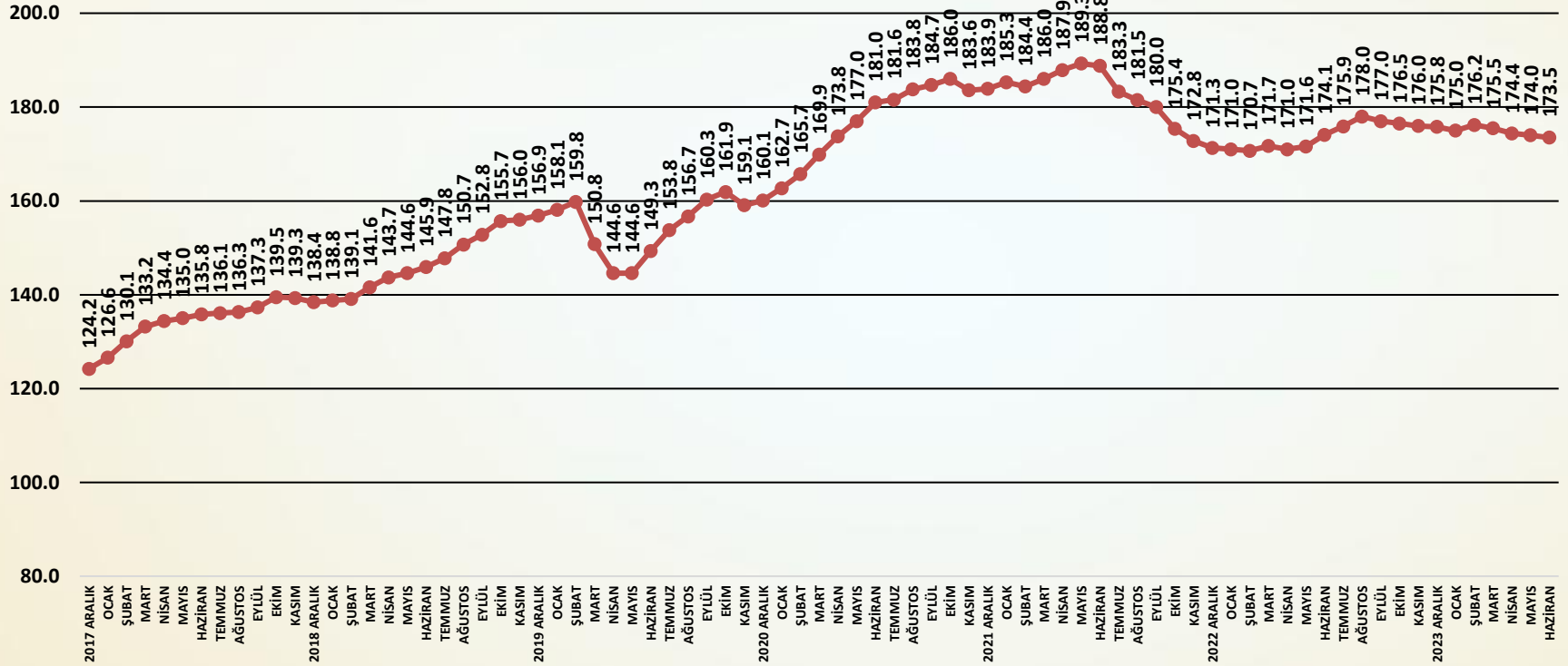
ÖNÜMÜZDEKİ ÜÇ AYA İLİŞKİN ALINAN YURTİÇİ SİPARİŞLER ENDEKSİ AĞUSTOS 2013=100



SORU: Önümüzdeki üç aya ilişkin alınan yurt içi siparişleriniz geçen aya göre nasıl

Alınan yurt içi siparişleri haziran ayında sınırlı düşüş göstermiştir.

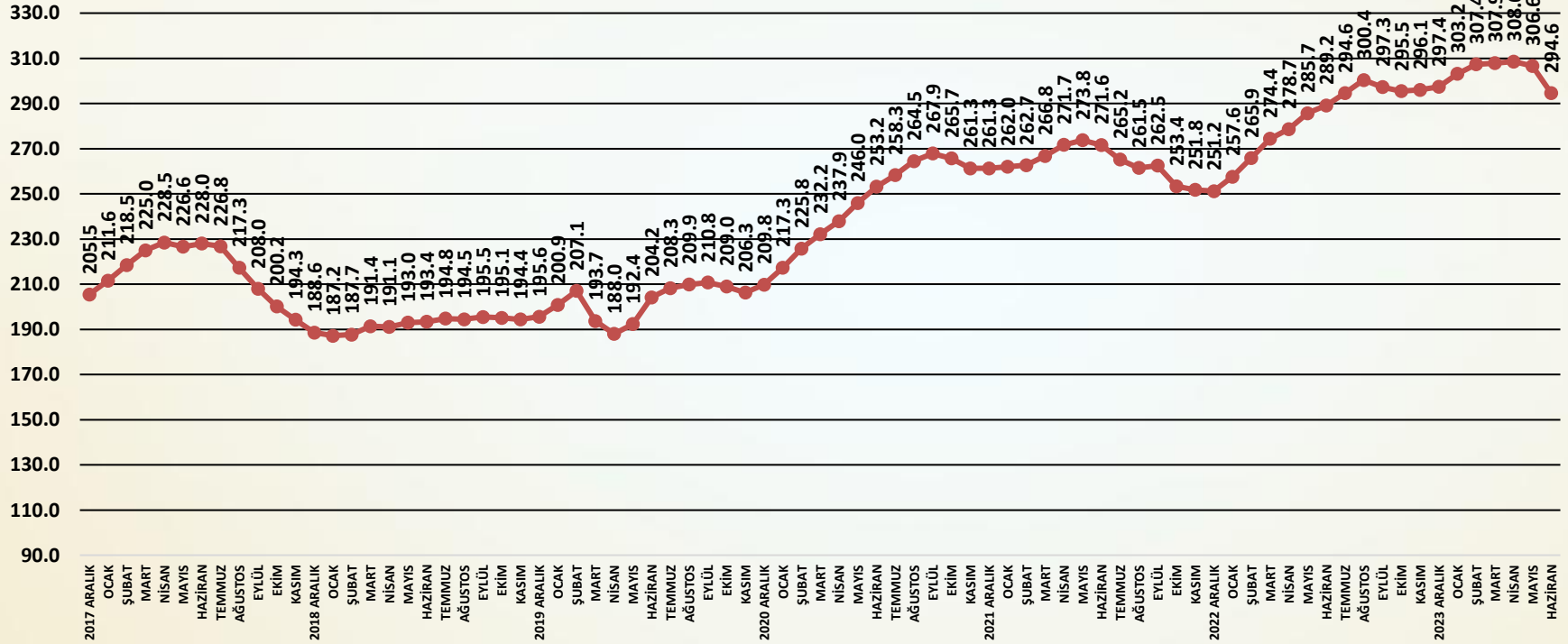
ÖNÜMÜZDEKİ ÜÇ AYA İLİŞKİN ALINAN İHRACAT SİPARİŞLERİ ENDEKSİ AĞUSTOS 2013=100



SORU: Önümüzdeki üç aya ilişkin alınan ihracat siparişleriniz geçen aya göre nasıl değişti?

Alınan ihracat siparişleri haziran ayında sınırlı ölçüde gerilemiştir.

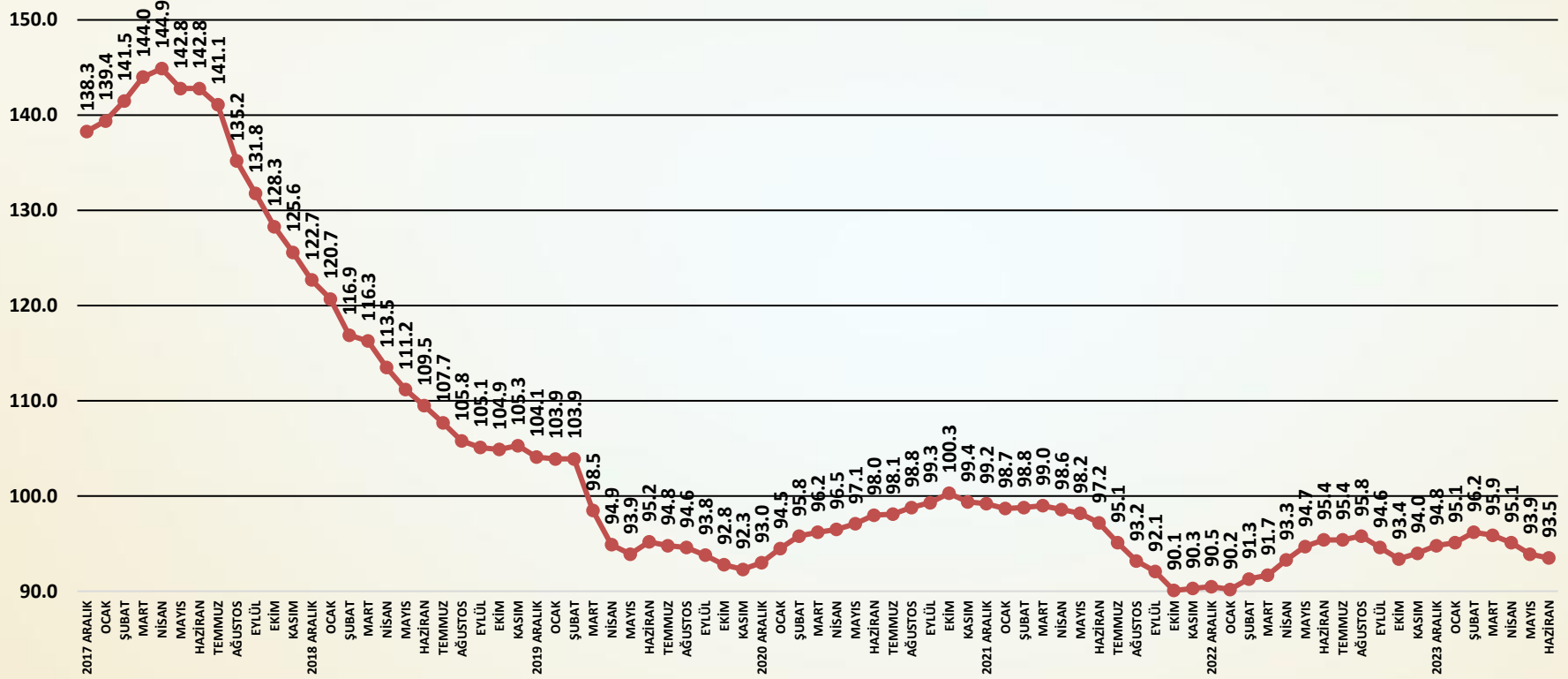
ÖNÜMÜZDEKİ ÜÇ AYA İLİŞKİN ÜRETİM BEKLENTİSİ ENDEKSİ AĞUSTOS 2013=100



SORU: Önümüzdeki üç aya ilişkin üretimdeki beklentiniz geçen aya göre nasıl değişti?

Önümüzdeki üç aya ilişkin üretim beklentileri haziran ayında önemli ölçüde gerilemiştir.

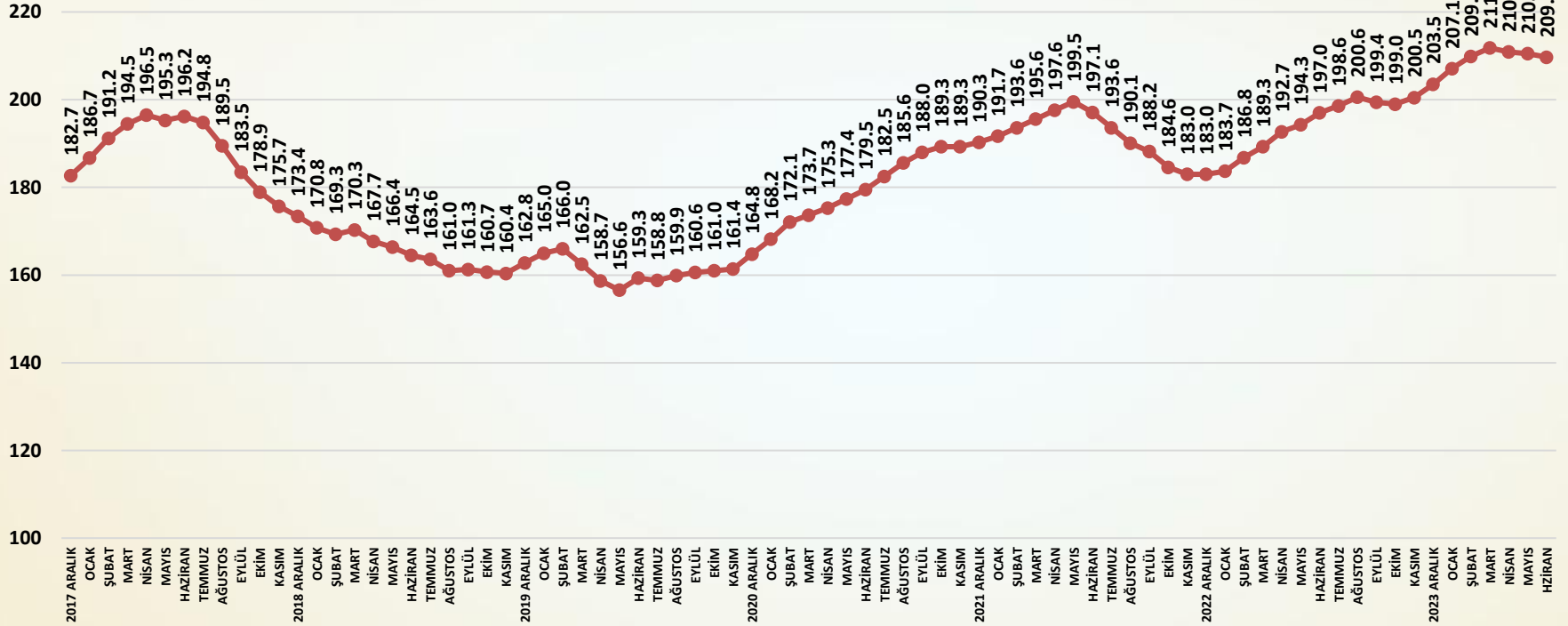
ÖNÜMÜZDEKİ ÜÇ AYA İLİŞKİN YATIRIM BEKLENTİSİ ENDEKSİ AĞUSTOS 2013=100



SORU: Önümüzdeki üç aya ilişkin yeni üretim kapasitesi yatırımlarındaki beklentiniz geçen aya göre nasıl değişti?

Yatırım beklentileri haziran ayında sınırlı düşüş göstermiştir.

ÖNÜMÜZDEKİ ÜÇ AYA İLİŞKİN İSTİHDAM BEKLENTİSİ ENDEKSİ AĞUSTOS 2013=100



SORU: Önümüzdeki üç aya ilişkin istihdam beklentiniz geçen aya göre nasıl değişti?

İstihdam beklentileri haziran ayında sınırlı ölçüde gerilemiştir.

İnşaat malzemesi sanayi endekslerinin amacı;

Türkiye ekonomisinde ve imalat sanayinde üretim, yatırım, istihdam ve ihracat alanlarında çok önemli bir pay alan inşaat malzemesi sanayisindeki;

- Gelişmeleri ve beklentileri yakından izlemek,
- Gelişme ve beklentileri endeksler temelinde düzenlemek,
- Gelişme ve beklentileri öncelikle sektör temsilcileriyle, sonrasında sektörün tüm paydaşları ve ekonomi yönetimiyle ve nihayet kamuoyu ile paylaşmak,
- Böylece sektörün içindeki ve dışındaki tüm aktörler için yol gösterici nitelikte, sürekli ve düzenli bir bilgi seti yaratmaktır.

- ❑ Endeksler için veriler, firmalar ile yapılacak anketler ile toplanmaktadır. Firmalar sektörün genelini önemli ölçüde yansıtan 22 alt sektörden seçilmiş olan 100 firmadır ve anket her ay aynı 100 firma ile yapılmaktadır.
- ❑ Anket ile firmalara üç alt endeks için sorular yöneltilmektedir. Her bir alt endeks için farklı sorular sorulmaktadır. Faaliyet endeksi için 11, güven endeksi için 6, ve beklenti endeksi için 7 soru sorulmaktadır.
- ❑ Sorulara verilen cevaplar içinden aynı kaldı veya değişmedi yanıtları çıkarılmakta, arttı ile azaldı, artacak ile azalacak ve daha iyimserim ile daha kötümserim arasındaki sayısal farklar (artı veya eksi) 10'a bölünerek 100 rakamına eklenmekte veya çıkarılmaktadır.
- ❑ Böylece her ay için bir önceki aya göre soruların cevaplarından üretilen puanlar 90 ile 110 arasında değerler almaktadır.

- ❑ Her alt endeks için sorulan soruların aylık puanları ile çalışmanın başladığı 2013 Ağustos ayı 100 olmak üzere zincir endeksler oluşturulmaktadır. Böylece soru bazında endeksler üretilmektedir.
- ❑ Alt endeksler için ise; öncelikle sorulan sorular sanayi için taşıdıkları önem ağırlıklarına göre ağırlıklandırılmakta, ağırlık puanları toplanmakta ve her ay için alt endeks puanları hesaplanmaktadır.
- ❑ Alt endeksler için daha sonra her ay hesaplanan alt endeks puanları ile çalışmanın başladığı 2013 Ağustos ayı 100 olmak üzere zincir endeksler oluşturulmaktadır. Böylece alt endeksler üretilmektedir.
- ❑ Bileşik endeks ise üç alt endeksin puanlarının ağırlıklandırılması ile hesaplanmaktadır. Önce aylık puanlar hesaplanmakta ve daha sonra yine bu puanlar aracılığı ile 2013 Ağustos ayı 100 olmak üzere bileşik endeks üretilmektedir.

ENDEKSİ HAZIRLAYAN KURUM

ECONOMY AND STRATEGY CONSULTANCY SERVICES



ESDH

EKONOMİ VE STRATEJİ DANIŞMANLIK HİZMETLERİ

EKONOMİ VE STRATEJİ DANIŞMANLIK HİZMETLERİ

SERGÜL SOKAK, SARAL SİTESİ C.BLOK D.10
GAYRETTEPE-BEŞİKTAŞ İSTANBUL, TEL 0212 352 87 95

www.esdh.com.tr